

DIÁRIO OFICIAL

DO MUNICÍPIO DE SABÁUDIA

www.sabaudia.pr.gov.br



DE ACORDO COM A LEI Nº 209/2012 DE 16 DE ABRIL DE 2012

Jornalista Responsável:
Maria do Carmo D. S. Vieira - 3415/13/27v

ANO I – Nº 042 – PÁG. 01 – QUARTA-FEIRA – 03.10.2012 – EDIÇÃO EXTRAORDINÁRIA

ATOS DO PODER EXECUTIVO

Município de SABÁUDIA - PR
PREFEITURA MUNICIPAL DE SABÁUDIA
RELATÓRIO RESUMIDO DA EXECUÇÃO ORÇAMENTÁRIA
BALANÇO ORÇAMENTÁRIO
ORÇAMENTOS FISCAL E DA SEGURIDADE SOCIAL
JANEIRO A AGOSTO 2012/BIMESTRE JULHO - AGOSTO

R\$ 1,00

RECEITAS	PREVISÃO INICIAL	PREVISÃO ATUALIZADA (a)	RECEITAS REALIZADAS				SALDO A REALIZAR (a - c)
			No Bimestre (b)	% (b/a)	Até o Bimestre (c)	% (c/a)	
RECEITAS (EXCETO INTRA-ORÇAMENTÁRIAS) (I)	14.034.097,02	15.635.607,77	2.684.045,07	17,17	11.142.741,31	71,27	4.492.866,46
RECEITAS CORRENTES	14.014.278,06	14.211.388,81	2.054.895,07	14,46	9.081.046,62	63,90	5.130.342,19
RECEITA TRIBUTÁRIA	1.604.120,58	1.604.120,58	160.393,29	10,00	726.665,00	45,30	877.458,58
IMPOSTOS	1.414.095,35	1.414.095,35	152.729,10	10,80	661.280,63	46,76	752.814,72
TAXAS	190.025,23	190.025,23	7.664,19	4,03	65.384,37	34,41	124.640,86
RECEITAS DE CONTRIBUIÇÕES	115.000,00	115.000,00	14.290,00	12,43	74.842,15	65,08	40.157,85
CONTRIBUIÇÃO PJ CUSTEIO SERV ILUMINAÇÃO PÚBLICA	115.000,00	115.000,00	14.290,00	12,43	74.842,15	65,08	40.157,85
RECEITA PATRIMONIAL	38.901,62	39.001,62	13.371,43	34,28	60.073,26	154,03	-21.071,64
RECEITAS DE VALORES MOBILIÁRIOS	2.604,78	2.604,78	0,00	0,00	2.010,90	77,20	593,88
RECEITA AGROPECUÁRIA	2.604,78	2.604,78	0,00	0,00	2.010,90	77,20	593,88
OUTRAS RECEITAS AGROPECUÁRIAS	12.141.334,21	12.338.344,96	1.816.634,63	14,72	7.899.458,00	64,02	4.438.886,96
TRANSFERÊNCIAS CORRENTES	12.067.947,43	12.207.167,18	1.810.222,37	14,83	7.863.427,35	64,42	4.343.739,83
TRANSFERÊNCIAS INTERGOVERNAMENTAIS	73.386,78	131.177,78	6.412,26	8,89	36.030,65	27,47	95.147,13
OUTRAS RECEITAS CORRÊNTES	112.316,87	112.316,87	50.205,72	44,70	317.997,31	283,13	-205.680,44
MULTAS E JUROS DE MORA	31.115,76	31.115,76	3.584,44	11,52	17.839,14	57,33	13.276,62
INDENIZAÇÕES E RESTITUIÇÕES	2.774,65	2.774,65	6.232,38	224,62	6.457,54	232,73	-3.682,89
RECEITA DA DÍVIDA ATIVA	77.237,32	77.237,32	10.812,75	13,74	53.929,33	69,82	23.307,99
RECEITAS DIVERSAS	1.189,14	1.189,14	29.776,15	504,01	239.771,30	163,42	-238.582,16
RECEITAS DE CAPITAL	18.818,96	14.242,18,96	629.150,00	44,18	2.061.694,69	144,76	-637.475,73
OPERAÇÕES DE CRÉDITO	0,00	670.000,00	184.000,00	27,46	488.152,65	72,86	181.847,35
OPERAÇÕES DE CRÉDITO INTERNAS	0,00	670.000,00	184.000,00	27,46	488.152,65	72,86	181.847,35
ALIENAÇÃO DE BENS	19.818,96	123.818,96	0,00	0,00	194.975,00	157,47	-71.156,04
ALIENAÇÃO DE BENS MÓVEIS	19.818,96	19.818,96	0,00	0,00	0,00	0,00	19.818,96
ALIENAÇÃO DE BENS IMÓVEIS	0,00	104.000,00	0,00	0,00	194.975,00	187,48	-90.975,00
TRANSFERÊNCIAS DE CAPITAL	0,00	630.400,00	445.150,00	70,61	1.378.567,04	218,68	-748.167,04
TRANSFERÊNCIAS DE CONVÊNIO	0,00	630.400,00	445.150,00	70,61	1.378.567,04	218,68	-748.167,04
RECEITAS (INTRA-ORÇAMENTÁRIAS) (II)	—	—	—	—	—	—	—
SUBTOTAL DAS RECEITAS (III) = (I + II)	14.034.097,02	15.635.607,77	2.684.045,07	17,17	11.142.741,31	71,27	4.492.866,46
OPERAÇÕES DE CRÉDITO - REFINANCIAMENTO (IV)	0,00	0,00	0,00	0,00	0,00	0,00	0,00
Operações de Crédito Internas	0,00	0,00	0,00	0,00	0,00	0,00	0,00

Continua 1/3

Município de SABÁUDIA - PR
PREFEITURA MUNICIPAL DE SABÁUDIA
RELATÓRIO RESUMIDO DA EXECUÇÃO ORÇAMENTÁRIA
BALANÇO ORÇAMENTÁRIO
ORÇAMENTOS FISCAL E DA SEGURIDADE SOCIAL
JANEIRO A AGOSTO 2012/BIMESTRE JULHO - AGOSTO

Continuação 2/3

RECEITAS	PREVISÃO INICIAL	PREVISÃO ATUALIZADA (a)	RECEITAS REALIZADAS				SALDO A REALIZAR (a - c)
			No Bimestre (b)	% (b/a)	Até o Bimestre (c)	% (c/a)	
OPERAÇÕES DE CRÉDITO - REFINANCIAMENTO (IV)	0,00	0,00	0,00	0,00	0,00	0,00	0,00
Mobiliária	0,00	0,00	0,00	0,00	0,00	0,00	0,00
Contratual	0,00	0,00	0,00	0,00	0,00	0,00	0,00
Operações de Crédito Externas	0,00	0,00	0,00	0,00	0,00	0,00	0,00
Mobiliária	0,00	0,00	0,00	0,00	0,00	0,00	0,00
Contratual	0,00	0,00	0,00	0,00	0,00	0,00	0,00
SUBTOTAL COM REFINANCIAMENTO (V) = (III + IV)	14.034.097,02	15.635.607,77	2.684.045,07	17,17	11.142.741,31	71,27	4.492.866,46
DÉFICIT (VI)	—	—	—	—	—	—	—
TOTAL (VII) = (V + VI)	14.034.097,02	15.635.607,77	2.684.045,07	17,17	11.142.741,31	71,27	4.492.866,46
SALDO DE EXERCÍCIOS ANTERIORES (UTILIZADOS PARA CRÉDITOS ADICIONAIS)	—	103.991,98	—	—	8.000,00	—	—
Superávit Financeiro	—	103.991,98	—	—	8.000,00	—	—
Reabertura de Créditos Adicionais	—	0,00	—	—	0,00	—	—

DESPESAS	DOTAÇÃO INICIAL (d)	CRÉDITOS ADICIONAIS (e)	DOTAÇÃO ATUALIZADA (f) = (d + e)	DESPESAS EMPENHADAS		DESPESAS LIQUIDADAS			SALDO A LIQUIDAR (f - g)
				No Bimestre	Até o Bimestre	No Bimestre	Até o Bimestre (g)	% (g/f)	
DESPESAS (EXCETO INTRA-ORÇAMENTÁRIAS) (VIII)	13.479.953,00	1.705.502,73	15.185.455,73	3.219.086,07	10.347.782,08	2.431.243,02	8.717.081,26	57,40	6.468.374,47
DESPESAS CORRENTES	12.411.929,47	82.865,39	12.494.794,86	2.060.241,98	8.767.392,50	2.115.207,27	7.591.345,02	83,88	4.513.449,84
PESSOAL E ENCARGOS SOCIAIS	5.837.605,06	160.099,94	5.997.705,00	1.180.259,09	4.730.851,31	1.180.259,09	4.730.851,31	76,88	1.266.853,69
JUROS E ENCARGOS DA DÍVIDA	115.000,00	-14.000,00	101.000,00	17.344,19	67.048,77	17.344,19	57.048,77	56,48	43.951,23
OUTRAS DESPESAS CORRENTES	6.459.324,41	63.234,55	6.396.089,86	862.638,70	3.979.492,42	917.603,99	3.193.444,94	49,93	3.202.644,92
DESPESAS DE CAPITAL	1.014.658,53	1.622.637,34	2.637.295,87	1.158.844,09	1.580.389,58	316.035,75	735.736,24	27,90	1.901.559,63
INVESTIMENTOS	664.658,53	1.622.637,34	2.287.295,87	1.090.282,89	1.309.922,89	247.474,55	465.269,55	20,34	1.822.026,32
AMORTIZAÇÃO DA DÍVIDA/REFINANCIAMENTO DA RESERVA DE CONTINGÊNCIA	350.000,00	0,00	350.000,00	68.561,20	270.466,69	68.561,20	270.466,69	77,28	79.533,31
RESERVA DE CONTINGÊNCIA	53.365,00	0,00	53.365,00	0,00	0,00	0,00	0,00	0,00	53.365,00
DESPESAS (INTRA-ORÇAMENTÁRIAS) (IX)	—	—	—	—	—	—	—	—	—
SUBTOTAL DAS DESPESAS (X) = (VIII + IX)	13.479.953,00	1.705.502,73	15.185.455,73	3.219.086,07	10.347.782,08	2.431.243,02	8.717.081,26	57,40	6.468.374,47

Continua 2/3

DIÁRIO OFICIAL



DO MUNICÍPIO DE SABÁUDIA

www.sabaudia.pr.gov.br

DE ACORDO COM A LEI Nº 209/2012 DE 16 DE ABRIL DE 2012

Jornalista Responsável:
Maria do Carmo D. S. Vieira - 3415/13/27v

ANO I – Nº 042 – PÁG. 02 – QUARTA-FEIRA – 03.10.2012 – EDIÇÃO EXTRAORDINÁRIA

Município de SABAUDIA - PR
PREFEITURA MUNICIPAL DE SABAUDIA
RELATÓRIO RESUMIDO DA EXECUÇÃO ORÇAMENTÁRIA
BALANÇO ORÇAMENTÁRIO
ORÇAMENTOS FISCAL E DA SEGURIDADE SOCIAL
JANEIRO A AGOSTO 2012/BIMESTRE JULHO - AGOSTO

Continuação 3/3

DESPESAS	DOTAÇÃO INICIAL (d)	CRÉDITOS ADICIONAIS (e)	DOTAÇÃO ATUALIZADA (f) = (d + e)	DESPESAS EMPENHADAS		DESPESAS LIQUIDADAS			SALDO A LIQUIDAR (f - g)
				No Bimestre	Até o Bimestre	No Bimestre	Até o Bimestre (g)	% (g/f)	
AMORTIZAÇÃO DA DÍVIDA-REFINANCIAMENTO (XI)	0,00	0,00	0,00	0,00	0,00	0,00	0,00	0,00	0,00
Amortização da Dívida Interna	0,00	0,00	0,00	0,00	0,00	0,00	0,00	0,00	0,00
Dívida Mobiliária	0,00	0,00	0,00	0,00	0,00	0,00	0,00	0,00	0,00
Outras Dívidas	0,00	0,00	0,00	0,00	0,00	0,00	0,00	0,00	0,00
Amortização da Dívida Externa	0,00	0,00	0,00	0,00	0,00	0,00	0,00	0,00	0,00
Dívida Mobiliária	0,00	0,00	0,00	0,00	0,00	0,00	0,00	0,00	0,00
Outras Dívidas	0,00	0,00	0,00	0,00	0,00	0,00	0,00	0,00	0,00
SUBTOTAL COM REFINANCIAMENTO (XII) = (X + XI)	13.479.953,00	1.705.502,73	15.185.455,73	3.219.086,07	10.347.782,08	2.431.243,02	8.717.081,26	57,40	6.468.374,47
SUPERÁVIT (XIII)	—	—	—	—	—	—	2.425.660,05	—	—
TOTAL (XIV) = (XII + XIII)	13.479.953,00	1.705.502,73	15.185.455,73	3.219.086,07	10.347.782,08	2.431.243,02	11.142.741,31	57,40	6.468.374,47

FONTE:

Município de SABAUDIA - PR
RELATÓRIO RESUMIDO DA EXECUÇÃO ORÇAMENTÁRIA
DEMONSTRATIVO DA EXECUÇÃO DAS DESPESAS POR FUNÇÃO/SUBFUNÇÃO
ORÇAMENTOS FISCAL E DA SEGURIDADE SOCIAL
JANEIRO A AGOSTO 2012/BIMESTRE JULHO - AGOSTO
Entidade: PREFEITURA MUNICIPAL DE SABAUDIA

R\$ 1.00

RRRO – Anexo II (LRF, Art. 52, inciso II, alínea "c")

FUNÇÃO/SUBFUNÇÃO	DOTAÇÃO INICIAL	DOTAÇÃO ATUALIZADA (a)	DESPESAS EMPENHADAS		DESPESAS LIQUIDADAS				SALDO A LIQUIDAR (a - b)
			No Bimestre	Até o Bimestre	No Bimestre	Até o Bimestre (b)	% (b/Total b)	% (b/a)	
DESPESAS (EXCETO INTRA-ORÇAMENTÁRIAS) (I)	13.479.953,00	15.185.455,73	3.219.086,07	10.347.782,08	2.431.243,02	8.717.081,26	100,00	57,40	6.468.374,47
Administração	3.084.664,20	3.249.664,20	574.897,50	2.493.709,23	592.008,18	2.341.631,43	26,86	72,06	908.032,77
Planejamento e Orçamento	120.000,00	120.000,00	20.763,32	97.314,87	20.883,32	95.834,87	1,10	79,86	24.165,13
Administração Geral	2.262.023,70	2.431.523,70	402.428,32	1.838.962,60	419.011,08	1.698.358,60	19,48	69,85	733.165,10
Administração Financeira	643.626,25	646.126,25	147.755,05	538.002,47	148.626,65	529.845,40	6,08	82,00	116.280,85
Formação de Recursos Humanos	10.000,00	10.000,00	0,00	0,00	0,00	0,00	0,00	0,00	10.000,00
Administração de Receitas	24.014,25	17.014,25	1.430,00	12.601,90	1.430,00	11.886,90	0,14	69,86	5.127,35
Assistência Comunitária	5.000,00	5.000,00	0,00	0,00	0,00	0,00	0,00	0,00	5.000,00
Serviços Urbanos	20.000,00	20.000,00	2.520,81	6.827,39	2.057,13	5.705,66	0,07	28,53	14.294,34
Assistência Social	871.933,91	956.916,89	125.848,61	555.852,64	121.386,77	512.496,80	5,88	53,56	444.420,09
Administração Geral	68.000,00	97.350,00	16.774,60	74.151,19	16.085,38	72.947,57	0,84	74,93	24.402,43
Assistência ao Idoso	10.000,00	28.500,00	5.600,72	24.533,60	5.422,13	23.029,99	0,26	80,81	5.470,01
Assistência ao Portador de Deficiência	25.000,00	25.000,00	0,00	25.000,00	3.735,88	13.241,90	0,15	52,97	11.758,10
Assistência à Criança e ao Adolescente	140.601,57	103.101,57	3.736,43	18.516,71	3.479,23	18.259,51	0,21	17,71	84.842,06
Assistência Comunitária	625.332,34	699.965,32	98.392,91	411.547,87	91.674,42	383.512,76	4,40	54,79	316.452,56
Empregabilidade	3.000,00	3.000,00	1.343,95	2.103,27	989,73	1.505,07	0,02	50,17	1.494,93
Saúde	2.963.961,29	3.391.581,04	524.601,99	2.085.855,71	479.652,74	1.868.067,06	21,43	55,08	1.523.513,98
Administração Geral	260.000,00	320.000,00	28.820,79	269.889,45	52.226,53	263.914,11	3,03	82,47	56.085,89
Atenção Básica	2.676.820,64	3.044.440,39	493.236,00	1.813.164,81	427.426,21	1.603.896,70	18,40	52,68	1.440.543,69
Vigilância Sanitária	12.417,99	12.417,99	2.545,20	2.681,45	0,00	136,25	0,00	1,10	12.281,74
Vigilância Epidemiológica	14.722,66	14.722,66	0,00	120,00	0,00	120,00	0,00	0,82	14.602,66
Educação	3.162.223,79	2.982.823,79	490.145,75	1.937.547,80	527.945,04	1.874.574,21	21,50	62,85	1.108.249,58
Administração Geral	105.000,00	108.000,00	43.791,63	76.178,11	45.618,35	71.468,54	0,82	66,17	36.531,46
Ensino Fundamental	2.209.684,24	2.164.584,24	285.724,61	1.355.481,66	311.143,03	1.298.839,51	14,90	60,00	865.744,73
Educação Infantil	759.693,95	622.393,95	144.786,90	457.497,25	155.341,05	455.875,38	5,23	73,25	166.518,57
Educação de Jovens e Adultos	87.845,60	87.845,60	15.842,61	48.390,78	15.842,61	48.390,78	0,56	55,09	39.454,82
Cultura	55.000,00	42.500,00	5.562,14	31.529,36	5.012,30	30.918,59	0,35	72,75	11.581,41
Administração Geral	55.000,00	42.500,00	5.562,14	31.529,36	5.012,30	30.918,59	0,35	72,75	11.581,41

Continua 1/3

DIÁRIO OFICIAL

DO MUNICÍPIO DE SABÁUDIA

www.sabaudia.pr.gov.br



DE ACORDO COM A LEI Nº 209/2012 DE 16 DE ABRIL DE 2012

Jornalista Responsável:
Maria do Carmo D. S. Vieira - 3415/13/27v

ANO I – Nº 042 – PÁG. 03 – QUARTA-FEIRA – 03.10.2012 – EDIÇÃO EXTRAORDINÁRIA

Município de SABAUDIA - PR
RELATÓRIO RESUMIDO DA EXECUÇÃO ORÇAMENTÁRIA
DEMONSTRATIVO DA EXECUÇÃO DAS DESPESAS POR FUNÇÃO/SUBFUNÇÃO
ORÇAMENTOS FISCAL E DA SEGURIDADE SOCIAL
JANEIRO A AGOSTO 2012/BIMESTRE JULHO - AGOSTO
Entidade: PREFEITURA MUNICIPAL DE SABAUDIA

Continuação 2/3

FUNÇÃO/SUBFUNÇÃO	DOTAÇÃO INICIAL	DOTAÇÃO ATUALIZADA (a)	DESPESAS EMPENHADAS		DESPESAS LIQUIDADAS				SALDO A LIQUIDAR (a - b)
			No Bimestre	Até o Bimestre	No Bimestre	Até o Bimestre (b)	% (b/Total b)	% (b/a)	
DESPESAS (EXCETO INTRA-ORÇAMENTÁRIAS) (I)	13.479.953,00	15.185.455,73	3.219.086,07	10.347.782,08	2.431.243,02	8.717.081,26	100,00	57,40	6.468.374,47
Urbanismo	748.691,32	1.189.891,38	625.586,34	945.910,54	113.746,59	323.392,37	3,71	27,18	866.499,01
Infra-Estrutura Urbana	430.501,72	739.701,78	396.207,40	660.500,71	99.577,83	263.061,48	3,02	35,56	476.640,30
Serviços Urbanos	318.189,60	450.189,60	229.378,94	285.409,83	14.168,76	60.330,89	0,69	13,40	389.858,71
Habitação	16.000,00	6.000,00	0,00	400,00	0,00	400,00	0,00	6,67	5.600,00
Habitação Urbana	16.000,00	6.000,00	0,00	400,00	0,00	400,00	0,00	6,67	5.600,00
Gestão Ambiental	15.000,00	18.500,00	1.072,85	10.657,64	4.324,08	10.286,89	0,12	55,60	8.213,11
Preservação e Conservação Ambiental	5.000,00	5.000,00	767,55	1.861,19	496,28	1.490,44	0,02	29,81	3.509,56
Controle Ambiental	10.000,00	13.500,00	305,30	8.796,45	3.837,80	8.796,45	0,10	65,16	4.703,55
Agricultura	160.000,00	970.000,00	556.877,67	644.726,36	254.093,45	308.116,28	3,53	31,76	661.883,72
Abastecimento	0,00	715.000,00	528.000,00	528.000,00	218.000,00	218.000,00	2,50	30,49	497.000,00
Extensão Rural	160.000,00	255.000,00	28.877,67	116.726,36	36.093,45	90.116,28	1,03	35,34	164.883,72
Indústria	18.341,25	43.341,25	0,00	29.900,00	0,00	29.900,00	0,34	68,99	13.441,25
Produção Industrial	18.341,25	43.341,25	0,00	29.900,00	0,00	29.900,00	0,34	68,99	13.441,25
Comércio e Serviços	1.185.555,37	1.145.155,31	142.974,32	928.067,60	172.016,30	796.885,06	9,14	69,59	348.270,25
Comercialização	1.185.555,37	1.145.155,31	142.974,32	928.067,60	172.016,30	796.885,06	9,14	69,59	348.270,25
Transporte	474.656,35	469.656,35	70.484,22	266.283,87	61.557,27	207.966,69	2,39	44,28	261.689,66
Transporte Rodoviário	474.656,35	469.656,35	70.484,22	266.283,87	61.557,27	207.966,69	2,39	44,28	261.689,66
Desporto e Lazer	195.060,52	190.060,52	15.129,29	84.078,25	13.994,91	79.182,81	0,91	41,66	110.877,71
Desporto Comunitário	165.000,00	180.000,00	15.129,29	84.078,25	13.994,91	79.182,81	0,91	43,99	100.817,19
Lazer	30.060,52	10.060,52	0,00	0,00	0,00	0,00	0,00	0,00	10.060,52
Encargos Especiais	475.000,00	476.000,00	85.905,39	333.263,07	85.905,39	333.263,07	3,82	70,01	142.736,93
Serviço da Dívida Interna	465.000,00	451.000,00	85.905,39	327.515,46	85.905,39	327.515,46	3,76	72,62	123.484,54
Outros Encargos Especiais	10.000,00	25.000,00	0,00	5.747,61	0,00	5.747,61	0,07	22,99	19.252,39

Continua 2/3

Município de SABAUDIA - PR
RELATÓRIO RESUMIDO DA EXECUÇÃO ORÇAMENTÁRIA
DEMONSTRATIVO DA EXECUÇÃO DAS DESPESAS POR FUNÇÃO/SUBFUNÇÃO
ORÇAMENTOS FISCAL E DA SEGURIDADE SOCIAL
JANEIRO A AGOSTO 2012/BIMESTRE JULHO - AGOSTO
Entidade: PREFEITURA MUNICIPAL DE SABAUDIA

Continuação 3/3

FUNÇÃO/SUBFUNÇÃO	DOTAÇÃO INICIAL	DOTAÇÃO ATUALIZADA (a)	DESPESAS EMPENHADAS		DESPESAS LIQUIDADAS				SALDO A LIQUIDAR (a - b)
			No Bimestre	Até o Bimestre	No Bimestre	Até o Bimestre (b)	% (b/Total b)	% (b/a)	
DESPESAS (EXCETO INTRA-ORÇAMENTÁRIAS) (I)	13.479.953,00	15.185.455,73	3.219.086,07	10.347.782,08	2.431.243,02	8.717.081,26	100,00	57,40	6.468.374,47
RESERVA DE CONTINGÊNCIA	53.365,00	53.365,00	0,00	0,00	0,00	0,00	0,00	0,00	53.365,00
TOTAL (III) = (I + II)	13.479.953,00	15.185.455,73	3.219.086,07	10.347.782,08	2.431.243,02	8.717.081,26	100,00	57,40	6.468.374,47

FONTE:

1 Representa uma dotação global sem destinação específica a determinado órgão, unidade orçamentária, programa ou categoria econômica, cujos recursos serão utilizados para abertura de créditos adicionais, não sendo portanto uma função. É apresentada neste demonstrativo por constar no orçamento.

DIÁRIO OFICIAL

DO MUNICÍPIO DE SABÁUDIA

www.sabaudia.pr.gov.br



DE ACORDO COM A LEI Nº 209/2012 DE 16 DE ABRIL DE 2012

Jornalista Responsável:
Maria do Carmo D. S. Vieira - 3415/13/27v

ANO I – Nº 042 – PÁG. 04 – QUARTA-FEIRA – 03.10.2012 – EDIÇÃO EXTRAORDINÁRIA

MUNICÍPIO DE SABÁUDIA - PR					
RELATÓRIO RESUMIDO DA EXECUÇÃO ORÇAMENTÁRIA					
DEMONSTRATIVO DAS RECEITAS E DESPESAS COM MANUTENÇÃO E DESENVOLVIMENTO DO ENSINO – MDE					
ORÇAMENTOS FISCAL E DA SEGURIDADE SOCIAL					
JANEIRO A AGOSTO 2012/BIMESTRE JULHO - AGOSTO					
Entidade: PREFEITURA MUNICIPAL DE SABÁUDIA					
R\$ 1,00					
RREO - ANEXO X (LDB, art. 72)					
RECEITAS DO ENSINO					
RECEITA RESULTANTE DE IMPOSTOS (caput do art. 212 da Constituição)	PREVISÃO INICIAL	PREVISÃO ATUALIZADA (a)	RECEITAS REALIZADAS		
			No Bimestre	Até o Bimestre (b)	% (c) = (b/a)x100
1- RECEITAS DE IMPOSTOS	1.497.957,86	1.497.957,86	162.570,02	711.646,01	47,51
1.1- Receita Resultante do Imposto sobre a Propriedade Predial e Territorial Urbana - IPTU	115.381,87	115.381,87	9.739,41	77.011,23	66,74
1.1.1- IPTU	80.047,50	80.047,50	4.391,00	47.986,28	59,95
1.1.2- Multas, Juros de Mora e Outros Encargos do IPTU	4.869,80	4.869,80	0,00	0,00	0,00
1.1.3- Dívida Ativa do IPTU	21.517,73	21.517,73	4.009,70	22.105,65	102,73
1.1.4- Multas, Juros de Mora, Atualização Monetária e Outros Encargos da Dívida Ativa do IPTU	8.946,84	8.946,84	1.338,71	6.917,90	77,32
1.1.5- (-) Deduções da Receita do IPTU	-	0,00	0,00	0,00	0,00
1.2- Receita Resultante do Imposto sobre Transmissão Inter Vivos - ITBI	189.684,44	189.684,44	35.550,58	148.318,64	78,19
1.2.1- ITBI	189.684,44	189.684,44	35.550,58	148.318,64	78,19
1.2.2- Multas, Juros de Mora e Outros Encargos do ITBI	-	0,00	0,00	0,00	0,00
1.2.3- Dívida Ativa do ITBI	-	0,00	0,00	0,00	0,00
1.2.4- Multas, Juros de Mora, Atualização Monetária e Outros Encargos da Dívida Ativa do ITBI	-	0,00	0,00	0,00	0,00
1.2.5- (-) Deduções da Receita do ITBI	-	0,00	0,00	0,00	0,00
1.3- Receita Resultante do Imposto sobre Serviços de Qualquer Natureza - ISS	1.115.828,14	1.115.828,14	104.005,34	431.548,62	38,68
1.3.1- ISS	1.067.300,00	1.067.300,00	99.512,23	410.206,19	38,43
1.3.2- Multas, Juros de Mora e Outros Encargos do ISS	2.378,28	2.378,28	201,87	2.440,54	102,52
1.3.3- Dívida Ativa do ISS	36.240,38	36.240,38	3.300,16	15.170,66	41,86
1.3.4- Multas, Juros de Mora, Atualização Monetária e Outros Encargos da Dívida Ativa do ISS	9.909,48	9.909,48	991,06	3.731,23	37,65
1.3.5- (-) Deduções da Receita do ISS	-	0,00	0,00	0,00	0,00
1.4- Receita Resultante do Imposto de Renda Retido na Fonte - IRRF	77.093,41	77.093,41	13.275,29	54.767,52	71,07
1.4.1- IRRF	77.093,41	77.093,41	13.275,29	54.767,52	71,07
1.4.2- Multas, Juros de Mora e Outros Encargos do IRRF	-	0,00	0,00	0,00	0,00
1.4.3- Dívida Ativa do IRRF	-	0,00	0,00	0,00	0,00
1.4.4- Multas, Juros de Mora, Atualização Monetária e Outros Encargos da Dívida Ativa do IRRF	-	0,00	0,00	0,00	0,00
1.4.5- (-) Deduções da Receita do IRRF	-	0,00	0,00	0,00	0,00
1.5- Receita Resultante do Imposto Territorial Rural - ITR (CF, art. 153, §4º, inciso III)	-	0,00	0,00	0,00	0,00
1.5.1- ITR	-	0,00	0,00	0,00	0,00
1.5.2- Multas, Juros de Mora e Outros Encargos do ITR	-	0,00	0,00	0,00	0,00
1.5.3- Dívida Ativa do ITR	-	0,00	0,00	0,00	0,00
1.5.4- Multas, Juros de Mora, Atualização Monetária e Outros Encargos da Dívida Ativa do ITR	-	0,00	0,00	0,00	0,00
1.5.5- (-) Deduções da Receita do ITR	-	0,00	0,00	0,00	0,00
2- RECEITA DE TRANSFERÊNCIAS CONSTITUCIONAIS E LEGAIS	11.519.990,87	11.519.990,87	1.746.109,44	7.862.658,39	66,52
2.1- Cota-Parte FPM	6.550.449,68	6.550.449,68	824.091,86	4.122.421,28	62,93
2.1.1- Parcela referente à CF, art. 159, I, alínea b	-	6.550.449,68	824.091,86	4.122.421,28	62,93
2.1.2- Parcela referente à CF, art. 159, I, alínea d	-	0,00	0,00	0,00	0,00
2.2- Cota-Parte ICMS	4.432.067,31	4.432.067,31	845.152,17	3.109.785,83	70,17
2.3- ICMS-Desoneração - L.C. nº87/1996	60.142,05	60.142,05	8.767,16	35.068,64	58,31
2.4- Cota-Parte IP-Exportação	111.371,23	111.371,23	14.114,45	54.285,66	48,74
2.5- Cota-Parte ITR	40.960,70	40.960,70	443,23	2.799,07	6,83
2.6- Cota-Parte IPVA	325.000,00	325.000,00	53.540,57	338.287,91	104,09
2.7- Cota-Parte IOF-Curo	-	0,00	0,00	0,00	0,00
3-TOTAL DA RECEITA BRUTA DE IMPOSTOS (1 + 2)	13.017.948,73	13.017.948,73	1.908.680,06	8.374.304,40	64,33
RECEITAS ADICIONAIS PARA FINANCIAMENTO DO ENSINO					
	PREVISÃO INICIAL	PREVISÃO ATUALIZADA (a)	RECEITAS REALIZADAS		
			No Bimestre	Até o Bimestre (b)	% (c) = (b/a)x100
4- RECEITA DA APLICAÇÃO FINANCEIRA DE OUTROS RECURSOS DE IMPOSTOS VINC. AO ENSINO	5.413,41	5.413,41	1.346,34	3.702,89	68,40
6- RECEITA DE TRANSFERÊNCIAS DO FNDE	219.877,21	234.477,21	36.376,54	193.022,51	82,32
5.1- Transferências do Salário-Educação	131.371,40	131.371,40	23.968,54	102.775,24	78,23
5.2- Outras Transferências do FNDE	88.505,81	103.105,81	12.408,00	90.247,27	87,53
5.3- Aplicação Financeira dos Recursos do FNDE	-	0,00	0,00	0,00	0,00
6- RECEITA DE TRANSFERÊNCIAS DE CONVÊNIOS	42.469,20	42.469,20	10.886,76	754.653,25	1.776,73
6.1- Transferências de Convênios	42.469,20	42.469,20	6.412,29	733.712,69	1.727,63
6.2- Aplicação Financeira dos Recursos de Convênios	-	0,00	4.468,52	20.850,56	0,00
7- RECEITA DE OPERAÇÕES DE CRÉDITO	-	0,00	0,00	0,00	0,00
9- OUTRAS RECEITAS PARA FINANCIAMENTO DO ENSINO	0,00	0,00	0,00	0,00	0,00
9-TOTAL DAS RECEITAS ADICIONAIS PARA FINANCIAMENTO DO ENSINO (4 + 5 + 6 + 7 + 8)	267.759,62	282.359,82	48.603,66	951.286,75	356,91
FUNDEB					
RECEITAS DO FUNDEB	PREVISÃO INICIAL	PREVISÃO ATUALIZADA (a)	RECEITAS REALIZADAS		
			No Bimestre	Até o Bimestre (b)	% (c) = (b/a)x100
10- RECEITAS DESTINADAS AO FUNDEB	2.303.998,16	2.303.998,16	343.221,87	1.532.531,43	66,52
10.1- Cota-Parte FPM Destinada ao FUNDEB - (20% de 2.1.1)	1.310.089,92	1.310.089,92	164.818,34	824.484,06	62,93
10.2- Cota-Parte ICMS Destinada ao FUNDEB - (20% de 2.2)	886.413,46	886.413,46	169.030,41	621.957,03	70,17
10.3- ICMS-Desoneração Destinada ao FUNDEB - (20% de 2.3)	12.028,41	12.028,41	1.753,42	7.013,88	58,31
10.4- Cota-Parte IP-Exportação Destinada ao FUNDEB - (20% de 2.4)	22.274,25	22.274,25	2.822,89	10.857,15	48,74
10.5- Cota-Parte ITR ou ITR Arrecadados Destinados ao FUNDEB - (20% de 2.5)	8.192,14	8.192,14	82,63	559,73	6,83
10.6- Cota-Parte IPVA Destinada ao FUNDEB - (20% de 2.6)	65.000,00	65.000,00	10.708,18	67.659,78	104,09
11- RECEITAS RECEBIDAS DO FUNDEB	1.719.493,01	1.719.493,01	260.461,72	1.060.959,03	61,70
11.1- Transferências de Recursos do FUNDEB	1.712.358,19	1.712.358,19	259.723,86	1.058.617,22	61,71
11.2- Complementação da União ao FUNDEB	-	0,00	0,00	0,00	0,00
11.3- Receita de Aplicação Financeira dos Recursos do FUNDEB	7.134,82	7.134,82	737,86	4.341,81	60,86
12- RESULTADO LÍQUIDO DAS TRANSFERÊNCIAS DO FUNDEB (11.1 - 10)	-591.639,99	-591.639,99	-89.498,01	-476.914,21	80,44
ACRÉSCIMO RESULTANTE DAS TRANSFERÊNCIAS DO FUNDEB	0,00	0,00	0,00	0,00	0,00
DECRÉSCIMO RESULTANTE DAS TRANSFERÊNCIAS DO FUNDEB	476.914,21	476.914,21	0,00	0,00	0,00

DIÁRIO OFICIAL

DO MUNICÍPIO DE SABÁUDIA

www.sabaudia.pr.gov.br



DE ACORDO COM A LEI Nº 209/2012 DE 16 DE ABRIL DE 2012

Jornalista Responsável:
Maria do Carmo D. S. Vieira - 3415/13/27v

ANO I – Nº 042 – PÁG. 05 – QUARTA-FEIRA – 03.10.2012 – EDIÇÃO EXTRAORDINÁRIA

MUNICÍPIO DE SABAUDIA - PR						Continuação 2/3
RELATÓRIO RESUMIDO DA EXECUÇÃO ORÇAMENTÁRIA						
DEMONSTRATIVO DAS RECEITAS E DESPESAS COM MANUTENÇÃO E DESENVOLVIMENTO DO ENSINO – MDE						
ORÇAMENTOS FISCAL E DA SEGURIDADE SOCIAL						
JANEIRO A AGOSTO 2012/BIMESTRE JULHO - AGOSTO						
Entidade: PREFEITURA MUNICIPAL DE SABAUDIA						
DESPESAS DO FUNDEB		DOTAÇÃO INICIAL	DOTAÇÃO ATUALIZADA (d)	DESPESAS EMPENHADAS		
				No Bimestre	Até o Bimestre (e)	% (f)=(e/d)x100
13- PAGAMENTO DOS PROFISSIONAIS DO MAGISTÉRIO		1.065.942,97	1.065.942,97	230.205,32	766.515,25	71,91
13.1- Com Educação Infantil		319.000,00	319.000,00	104.069,03	276.476,18	86,67
13.2- Com Ensino Fundamental		746.942,97	746.942,97	126.117,29	490.039,07	65,61
14- OUTRAS DESPESAS		653.550,04	584.550,04	51.134,54	325.580,98	55,70
14.1- Com Educação Infantil		120.193,95	120.193,95	9.145,57	67.937,20	56,52
14.2- Com Ensino Fundamental		533.356,09	464.356,09	41.988,97	257.643,78	55,48
15- TOTAL DAS DESPESAS DO FUNDEB (13 + 14)		1.719.493,01	1.650.493,01	281.339,86	1.092.066,23	68,17
DEDUÇÕES PARA FINS DE LIMITE DO FUNDEB PARA PAGAMENTO DOS PROFISSIONAIS DO MAGISTÉRIO					VALOR	
16- RESTOS A PAGAR INSCRITOS NO EXERCÍCIO SEM DISPONIBILIDADE FINANCEIRA DE RECURSOS DO FUNDEB					4.299,08	
17- DESPESAS CUSTEADAS COM O SUPERÁVIT FINANCEIRO, DO EXERCÍCIO ANTERIOR, DO FUNDEB					20.083,99	
18- TOTAL DAS DEDUÇÕES CONSIDERADAS PARA FINS DE LIMITE DO FUNDEB (16 + 17)					24.383,07	
19- MÍNIMO DE 60% DO FUNDEB NA REMUNERAÇÃO DO MAGISTÉRIO COM EDUCAÇÃO INFANTIL E ENSINO FUNDAMENTAL1 ((13 – 18) / (11) x 100) %					69,95	
CONTROLE DA UTILIZAÇÃO DE RECURSOS NO EXERCÍCIO SUBSEQUENTE					VALOR	
20- RECURSOS RECEBIDOS DO FUNDEB EM 2011 QUE NÃO FORAM UTILIZADOS					60.744,91	
21- DESPESAS CUSTEADAS COM O SALDO DO ITEM 20 ATÉ O 1º TRIMESTRE DE 2012 *					60.744,91	
MANUTENÇÃO E DESENVOLVIMENTO DO ENSINO – DESPESAS CUSTEADAS COM A RECEITA RESULTANTE DE IMPOSTOS E RECURSOS DO FUNDEB						
RECEITAS COM AÇÕES TÍPICAS DE MDE		PREVISÃO INICIAL	PREVISÃO ATUALIZADA (a)	RECEITAS REALIZADAS		
				No Bimestre	Até o Bimestre (b)	% (c)=(b/a)x100
22- IMPOSTOS E TRANSFERÊNCIAS DESTINADAS À MDE (25% de 3) ²		3.254.487,18	3.254.487,18	477.170,02	2.093.576,10	64,33
DESPESAS COM AÇÕES TÍPICAS DE MDE		DOTAÇÃO INICIAL	DOTAÇÃO ATUALIZADA (d)	DESPESAS EMPENHADAS		
				No Bimestre	Até o Bimestre (e)	% (f)=(e/d)x100
23- EDUCAÇÃO INFANTIL		724.193,95	578.193,95	141.352,36	428.111,97	74,04
23.1- Despesas Custeadas com Recursos do FUNDEB		439.193,95	439.193,95	113.233,60	344.413,38	78,42
23.2- Despesas Custeadas com Outros Recursos de Impostos		285.000,00	139.000,00	28.118,76	83.698,59	60,21
24- ENSINO FUNDAMENTAL		2.175.683,43	2.127.683,43	295.571,43	1.411.930,94	66,36
24.1- Despesas Custeadas com Recursos do FUNDEB		1.280.299,06	1.211.299,06	168.106,26	747.682,85	61,73
24.2- Despesas Custeadas com Outros Recursos de Impostos		895.384,37	916.384,37	127.465,17	664.248,09	72,49
25- ENSINO MÉDIO		0,00	0,00	0,00	0,00	0,00
26- ENSINO SUPERIOR		0,00	0,00	0,00	0,00	0,00
27- ENSINO PROFISSIONAL NÃO INTEGRADO AO ENSINO REGULAR		0,00	0,00	0,00	0,00	0,00
28- OUTRAS		0,00	0,00	0,00	0,00	0,00
29- TOTAL DAS DESPESAS COM AÇÕES TÍPICAS DE MDE (23 + 24 + 25 + 26 + 27 + 28)		2.899.877,38	2.705.877,38	436.923,79	1.840.042,91	68,00
DEDUÇÕES CONSIDERADAS PARA FINS DE LIMITE CONSTITUCIONAL					VALOR	
30- PERDA NA TRANSFERÊNCIA DO FUNDEB					-475.914,21	
31- DESPESAS CUSTEADAS COM A COMPLEMENTAÇÃO DO FUNDEB NO EXERCÍCIO					0,00	
32- RECEITA DE APLICAÇÃO FINANCEIRA DOS RECURSOS DO FUNDEB ATÉ O BIMESTRE = (50 h)					4.341,81	
33- DESPESAS CUSTEADAS COM O SUPERÁVIT FINANCEIRO, DO EXERCÍCIO ANTERIOR, DO FUNDEB					60.744,91	
34- DESPESAS CUSTEADAS COM O SUPERÁVIT FINANCEIRO, DO EXERCÍCIO ANTERIOR, DE OUTROS RECURSOS DE IMPOSTOS					533,53	
35- RESTOS A PAGAR INSCRITOS NO EXERCÍCIO SEM DISPONIBILIDADE FINANCEIRA DE RECURSOS DE IMPOSTOS VINCULADOS AO ENSINO ²					0,00	
36- CANCELAMENTO, NO EXERCÍCIO, DE RESTOS A PAGAR INSCRITOS COM DISPONIBILIDADE FINANCEIRA DE RECURSOS DE IMPOSTOS VINCULADOS AO ENSINO = (48 g)					0,00	
37- TOTAL DAS DEDUÇÕES CONSIDERADAS PARA FINS DE LIMITE CONSTITUCIONAL (30 + 31 + 32 + 33 + 34 + 35 + 36)					-410.293,96	
38- TOTAL DAS DESPESAS PARA FINS DE LIMITE ((23 + 24) – (37))					2.250.336,87	
39- MÍNIMO DE 25% DAS RECEITAS RESULTANTES DE IMPOSTOS EM MDES ((38) / (3) x 100) %					26,87	
OUTRAS INFORMAÇÕES PARA CONTROLE						
OUTRAS DESPESAS CUSTEADAS COM RECEITAS ADICIONAIS PARA FINANCIAMENTO DO ENSINO		DOTAÇÃO INICIAL	DOTAÇÃO ATUALIZADA (d)	DESPESAS EMPENHADAS		
				No Bimestre	Até o Bimestre (e)	% (f)=(e/d)x100
40- DESPESAS CUSTEADAS COM A APLICAÇÃO FINANCEIRA DE OUTROS RECURSOS DE IMPOSTOS VINCULADOS AO ENSINO		0,00	0,00	0,00	0,00	0,00
41- DESPESAS CUSTEADAS COM A CONTRIBUIÇÃO SOCIAL DO SALÁRIO-EDUCAÇÃO		131.371,40	131.371,40	19.842,00	38.079,88	28,99
42- DESPESAS CUSTEADAS COM OPERAÇÕES DE CRÉDITO		0,00	0,00	0,00	0,00	0,00
43- DESPESAS CUSTEADAS COM OUTRAS RECEITAS PARA FINANCIAMENTO DO ENSINO		130.975,01	145.575,01	33.379,96	59.425,21	40,82
44- TOTAL DAS OUTRAS DESPESAS CUSTEADAS COM RECEITAS ADICIONAIS PARA FINANCIAMENTO DO ENSINO (40 + 41 + 42 + 43)		262.346,41	276.946,41	53.221,96	97.504,89	35,21
45- TOTAL GERAL DAS DESPESAS COM MDE (29 + 44)		3.162.223,79	2.982.823,79	490.145,75	1.937.547,80	64,96
RESTOS A PAGAR INSCRITOS COM DISPONIBILIDADE FINANCEIRA DE RECURSOS DE IMPOSTOS VINCULADOS AO ENSINO		SALDO ATÉ O BIMESTRE		CANCELADO EM 2012 (g)		
46- RESTOS A PAGAR DE DESPESAS COM MDE		8.704,20		0,00		

DIÁRIO OFICIAL

DO MUNICÍPIO DE SABÁUDIA

www.sabaudia.pr.gov.br



DE ACORDO COM A LEI Nº 209/2012 DE 16 DE ABRIL DE 2012

Jornalista Responsável:
Maria do Carmo D. S. Vieira - 3415/13/27v

ANO I – Nº 042 – PÁG. 06 – QUARTA-FEIRA – 03.10.2012 – EDIÇÃO EXTRAORDINÁRIA





MUNICÍPIO DE SABAUDIA - PR
RELATÓRIO RESUMIDO DA EXECUÇÃO ORÇAMENTÁRIA
DEMONSTRATIVO DAS RECEITAS E DESPESAS COM MANUTENÇÃO E DESENVOLVIMENTO DO ENSINO – MDE
ORÇAMENTOS FISCAL E DA SEGURIDADE SOCIAL
JANEIRO A AGOSTO 2012/BIMESTRE JULHO - AGOSTO
Entidade: PREFEITURA MUNICIPAL DE SABAUDIA

Continuação 3/3

FLUXO FINANCEIRO DOS RECURSOS DO FUNDEB	VALOR
47- SALDO FINANCEIRO EM 31 DE DEZEMBRO DE 2011	126.660,04
48- (+) INGRESSO DE RECURSOS ATÉ O BIMESTRE	1.056.617,22
49- (-) PAGAMENTOS EFETUADOS ATÉ O BIMESTRE	1.090.774,77
50- (+) RECEITA DE APLICAÇÃO FINANCEIRA DOS RECURSOS ATÉ O BIMESTRE	4.341,81
51- (=) SALDO FINANCEIRO NO EXERCÍCIO ATUAL	96.844,30
AJUSTES NO CÁLCULO DO ÍNDICE	
Dedução das despesas consideradas para fins do limite constitucional face a contabilização indevida em MDE	40.523,95
Dedução das despesas realizadas com recursos vinculados sem identificação nos empenhos do Ensino Fundamental	0,00
Insuficiência da aplicação dos recursos do FUNDEB(saldo anterior+Receita-Despesa-Saldo Financeiro Atual)	0,00
Dedução de Cancelamentos da Dívida Flutuante(ISS/IRRF) por Interferência/Variação Patrimonial	0,00
TOTAL DOS AJUSTES NO CÁLCULO DO ÍNDICE	40.523,95
DESPESA LÍQUIDA CONSIDERADA PARA FINS DO LIMITE	2.209.812,92
Mínimo 60% do Fundeb na Remuneração do Magistério Ensino Fundamental	69,95
ÍNDICE AJUSTADO DE APLICAÇÃO NO ENSINO (Mínimo de 25%)	26,39

Estado do Paraná
PREFEITURA MUNICIPAL DE SABAUDIA
GESTÃO DOS DIREITOS DA CRIANÇA E DA ADOLESCÊNCIA.
Relatório resumido da execução orçamentária, por Função e Subfunção - Consolidado.
Orçamento fiscal e da seguridade social.
Período: Julho a Agosto, 4º Bimestre de 2012

FUNÇÃO/SUBFUNÇÃO	DESPESAS EMPENHADA				DESPESAS LIQUIDADAS			Saldo a liquidar (c-e)
	INICIAL	Atualizada (a)	No Bimestre (b)	Até o Bimestre (c)	No Bimestre (d)	Até o Bimestre (e)		
8 Assistência Social	140.601,57	103.101,57	3.736,43	18.516,71	708,47	18.259,51	257,20	
243 Assistência à Criança e ao Adolescente	140.601,57	103.101,57	3.736,43	18.516,71	708,47	18.259,51	257,20	
TOTAL	140.601,57	103.101,57	3.736,43	18.516,71	708,47	18.259,51	257,20	

 **ALMIR BATISTA DOS SANTOS**
Prefeito Municipal
  **GERALDO ANANIAS PINTO**
CRC PR 22.003-04
  **João Claudenir Bortolo**
CPF: 754.229.489-04
Tesorreiro
  **Altair Rodrigues**
COORD. (U.G. PMS) DECRET. Nº 062/2010

DIÁRIO OFICIAL

DO MUNICÍPIO DE SABÁUDIA

www.sabaudia.pr.gov.br



DE ACORDO COM A LEI Nº 209/2012 DE 16 DE ABRIL DE 2012





Jornalista Responsável:
Maria do Carmo D. S. Vieira - 3415/13/27v

ANO I – Nº 042 – PÁG. 07 – QUARTA-FEIRA – 03.10.2012 – EDIÇÃO EXTRAORDINÁRIA

Estado do Paraná
PREFEITURA MUNICIPAL DE SABAUDIA
GESTÃO DOS DIREITOS DA CRIANÇA E DA ADOLESCÊNCIA.
Balço Orçamentário - Consolidado.
Orçamento fiscal e da seguridade social.
Período: Julho a Agosto
4º Bimestre de 2012





Instrução Normativa 36/2009 de 27 de agosto de 2009
TCE/PR - Tribunal de Contas do Estado do Paraná
Lei Complementar 101, Art. 52.

Despesas	Dotação anual		No Bimestre		Até o Bimestre		
	Inicial	Autorizada	Empenhado	Liquidado	Empenhado	Liquidado	à Empenhar
Despesas Correntes (C)	138.101,57	100.601,57	3.736,43	3.479,23	18.516,71	18.259,51	82.084,86
Outras Despesas Correntes	138.101,57	100.601,57	3.736,43	3.479,23	18.516,71	18.259,51	82.084,86
Despesas de Capital (D)	2.500,00	2.500,00	0,00	0,00	0,00	0,00	2.500,00
Investimentos	2.500,00	2.500,00	0,00	0,00	0,00	0,00	2.500,00
Amortizações da Dívida	0,00	0,00	0,00	0,00	0,00	0,00	0,00
DESPESA TOTAL:	140.601,57	103.101,57	3.736,43	3.479,23	18.516,71	18.259,51	84.584,86

 **ALMIR BATISTA DOS SANTOS**
Prefeito Municipal
 **GERALDO ANANIAS PINTO**
CRC/PR 22.003/O-4
 **João Claudenir Bortolo**
CPF: 754.229.489-04
Tesorreiro
 **Altair Rodrigues**
COORD. - U.C.I. FMS
DECRETO N.º. 062/2010

PREFEITURA MUNICIPAL DE SABÁUDIA
BALANÇO FINANCEIRO DE 2012
FUNDO DE ASSISTENCIA SOCIAL
2º QUADRIMESTRE DE 2012 (MAIO, JUNHO, JULHO E AGOSTO DE 2012)

A T I V O			P A S S I V O		
SALDO ANTERIOR DISPONÍVEL			RECURSOS VINCULADOS		
34.920-8	Transferência do FNAS p/ programa de Atenção	R\$ 15.894,77	DESPESAS CORRENTES		
46.382-5	Recursos do FMASPBT	R\$ 26.297,43	DESPESAS DE CUSTEIO		
48.394-X	Recursos do PBF Ação Social	R\$ 66.330,89	3.3.90.30.00	Material de Consumo - Rec. 756	R\$ 1.879,23
	PAIF - Programa Atenção Integrada a Família	R\$ - R\$ 108.523,09	3.3.90.30.00	Material de Consumo - Rec. 760	R\$ 360,00
			3.3.90.30.00	Material de Consumo - Rec. 825	R\$ 2.303,85
			3.3.90.36.00	Outros Serviços de Terceiros - Pessoa Física	
			3.3.90.39.00	Outros Serviços de Terceiros - Pessoa Jurídica R-760	R\$ 8,00
			3.3.90.39.00	Outros Serviços de Terceiros - Pessoa Jurídica R-826	
			3.3.50.43.00	Subvenções Sociais	
1.0.0.0.00.00.00	RECEITA CORRENTE		DESPESAS DE CAPITAL		
1.3.2.5.01.99.66	Rendimento Aplicação - FNAS - 3.1.760	R\$ 497,51	INVESTIMENTOS		
1.7.2.1.34.01.00	Transferência do FNAS p/ programa de Atenção	R\$ (283,68)	4.4.90.52.00	Equipamentos e Material Permanente	R\$ - R\$ 4.551,08
1.7.2.1.34.01.01	Rendimentos - Transferência do FNAS p/ programa de Atenção	R\$ - R\$ 213,83	CONTRA-PARTIDA		
			DESPESAS CORRENTES		
1.3.2.5.01.99.56	Rendimentos - Recursos do FMASPBVII - 46.382-5 - R - 825	R\$ 359,00	DESPESAS DE CUSTEIO		
1.7.2.1.34.99.01	Recursos do FMASPBT	R\$ - R\$ 359,00	3.3.90.30.00	Material de Consumo	R\$ 1.823,30
			3.3.90.36.00	Outros Serviços de Terceiros - Pessoa Física	R\$ 3.200,00
1.3.2.5.01.99.67	Rendimentos aplicação - PBF Ação Social - 3.1.826	R\$ 907,88	3.3.90.39.00	Outros Serviços de Terceiros - Pessoa Jurídica	
1.7.2.1.34.99.02	Rendimentos do PBF Ação Social	R\$ -	3.3.50.43.00	Subvenções Sociais	R\$ -
1.7.2.1.99.02.01	Rendimentos - Recursos do PBF Ação Social	R\$ - R\$ 907,88	DESPESAS DE CAPITAL		
			INVESTIMENTOS		
1.7.2.1.34.99.09	PAIF - Programa Atenção Integrada a Família	R\$ -	4.4.90.52.00	Equipamentos e Material Permanente	R\$ - R\$ 5.023,30
1.7.2.1.99.09.01	Rendimentos - PAIF - Programa Atenção Integrada a Família	R\$ - R\$ -	SALDO ATUAL DISPONÍVEL		
			34.920-8	Transferência do FNAS p/ programa de Atenção	R\$ 15.740,60
9.0.0.0.00.00.00	CONTRA-PARTIDA	R\$ 5.023,30	46.382-5	Recursos do FMASPBT	R\$ 24.777,20
			48.394-X	Recursos do PBF Ação Social	R\$ 64.934,82
				PAIF - Programa Atenção Integrada a Família	R\$ - R\$ 105.452,72
	TOTAL DO ATIVO	R\$ 115.027,10	TOTAL DO PASSIVO		
			R\$ 115.027,10		

 **Almir Batista dos Santos**
Prefeito Municipal
 **GERALDO ANANIAS PINTO**
CRC/PR 22.003/O-4
 **João Claudenir Bortolo**
Tesorreiro
 **Altair Rodrigues**
Controlador Interno

DIÁRIO OFICIAL

DO MUNICÍPIO DE SABÁUDIA


www.sabaudia.pr.gov.br










DE ACORDO COM A LEI Nº 209/2012 DE 16 DE ABRIL DE 2012

Jornalista Responsável:
Maria do Carmo D. S. Vieira - 3415/13/27v

ANO I – Nº 042 – PÁG. 08 – QUARTA-FEIRA – 03.10.2012 – EDIÇÃO EXTRAORDINÁRIA

Secretaria Municipal de Saúde de Sabáudia Estado do Paraná	Secretaria Municipal de Saúde de Sabáudia Estado do Paraná
<p>PARECER DO CONSELHO MUNICIPAL DE SAÚDE</p> <p>AVALIAÇÃO DA GESTÃO</p> <p>SEGUNDO QUADRIMESTRE DE 2012</p> <p>1. O Conselho Municipal de Saúde de Sabáudia, em atendimento às exigências legais, notadamente o art. 77, § 3º do Ato das Disposições Constitucionais Transitórias, regulamentação própria desta Unidade Federativa e normas do Ministério da Saúde, para fins da Prestação de Contas do Segundo Quadrimestre, do exercício de 2012, do Fundo Municipal de Saúde, é de parecer favorável quanto à aplicação dos recursos nas ações e serviços públicos de saúde.</p> <p>2. A opinião supra está consubstanciada nos resultados do acompanhamento e apreciação do Relatório Quadrimestral de Gestão do Fundo Municipal de Saúde, relativamente ao quadrimestre em epígrafe, conduzidos pelo Conselho Municipal da Saúde segundo o planejamento definido para o período, observando as competências legais do Conselho, com abordagem nos seguintes aspectos:</p> <ul style="list-style-type: none">I) - Organização do Conselho Municipal de Saúde;II) - O grau de relevância atribuído pelo gestor ao Conselho Municipal no planejamento e na tomada de decisões relacionadas ao setor da saúde;III) - A efetividade do sistema de planejamento, respectivo ao processo de elaboração e à inclusão dos instrumentos de planejamento da saúde no PPA, LDO e LOA;IV) - Fiscalização do cumprimento do Plano Municipal de Saúde;V) - Acompanhamento da execução da Programação Anual de Saúde;VI) - Avaliação da dedicação ao cumprimento de metas físicas e financeiras dos Planos de Aplicação dos recursos da saúde; <p>("Tudo posso naquele que me fortalece") (Fil. 4-13)</p>	<ul style="list-style-type: none">VII) - Avaliação da dedicação do gestor às ações e atividades da estratégia Programa Saúde da Família;VIII) - Análise do Relatório de Gestão Municipal da Saúde; eIX) - Acompanhamento, até onde os exames puderam alcançar, do cumprimento do percentual constitucional mínimo de receitas vinculadas à saúde, podendo-se registrar que o Município atingiu o percentual de 18,88% (dezoito vírgula oitenta e oito por cento), vez que o somatório simples da base composta por receitas de impostos e transferências constitucionais, no segundo quadrimestre, foi de R\$ 813.939,30 (oitocentos e e treze mil, novecentos e trinta e nove reais e trinta centavos), e as despesas realizadas com fontes livres e mais as vinculadas pela E.C. 29/00 (códigos 01000 e 01303, respectivamente, do SIM/AM) destinadas às ações e serviços públicos de saúde, atingiram R\$ 995.774,76 (novecentos e noventa e cinco mil, setecentos e setenta e quatro reais e setenta e seis centavos). <p>3. A opinião supra não elide nem respalda irregularidades não detectadas nos trabalhos desenvolvidos, nem isenta dos encaminhamentos administrativos e legais que o caso ensejar.</p> <p>Sabáudia – PR., 24 de setembro de 2012.</p> <p>Presidente do Conselho Municipal de Saúde:</p> <p>ROSANGELA APARECIDA SCHIAVO </p> <p>("Tudo posso naquele que me fortalece") (Fil. 4-13)</p>

Secretaria Municipal de Saúde de Sabáudia Estado do Paraná
<p>MEMBROS:</p> <p>      </p> <p>("Tudo posso naquele que me fortalece") (Fil. 4-13)</p>

DIÁRIO OFICIAL

DO MUNICÍPIO DE SABÁUDIA

www.sabaudia.pr.gov.br



DE ACORDO COM A LEI Nº 209/2012 DE 16 DE ABRIL DE 2012

Jornalista Responsável:
Maria do Carmo D. S. Vieira - 3415/13/27v

ANO I – Nº 042 – PÁG. 09 – QUARTA-FEIRA – 03.10.2012 – EDIÇÃO EXTRAORDINÁRIA

**Secretaria Municipal de Educação,
Esporte e Cultura de Sabáudia**

Estado do Paraná

PARECER DO CONSELHO MUNICIPAL DE ACOMPANHAMENTO, CONTROLE SOCIAL, COMPROVAÇÃO E FISCALIZAÇÃO DO FUNDEB.

AVALIAÇÃO DA GESTÃO

SEGUNDO QUADRIMESTRE DE 2012

1. O Conselho Municipal de Acompanhamento, Controle Social, Comprovação e Fiscalização do FUNDEB, de Sabáudia, em atendimento às exigências legais, para fins da Prestação de Contas do Segundo Quadrimestre, do exercício de 2012, dos recursos do FUNDEB, são de parecer favorável quanto à aplicação das Receitas e Despesas com a Manutenção e Desenvolvimento do Ensino MDE.
2. A opinião supra está consubstanciada nos resultados do acompanhamento e apreciação do Relatório Quadrimestral de Gestão dos recursos do FUNDEB, relativamente ao quadrimestre em epígrafe, conduzidos pelo Conselho Municipal de Acompanhamento, Controle Social, Comprovação e Fiscalização do FUNDEB segundo o planejamento definido para o período, observando as competências legais do Conselho, com abordagem nos seguintes aspectos:
 - I) - Organização do Conselho Municipal de Acompanhamento, Controle Social, Comprovação e Fiscalização do FUNDEB ;
 - II) - A efetividade do sistema de planejamento, respectivo ao processo de elaboração e à inclusão dos instrumentos de planejamento de educação no PPA, LDO e LOA;
 - III) - Avaliação da dedicação ao cumprimento de metas físicas e financeiras dos Planos de Aplicação dos recursos da Educação;
 - IV) - Análise do Relatório de Gestão Municipal da Educação; e

("Tudo posso naquele que me fortalece") (Fil. 4-13) ²⁹

**Secretaria Municipal de Educação,
Esporte e Cultura de Sabáudia**

Estado do Paraná

V) - Acompanhamento, até onde as análises puderam alcançar, do cumprimento do percentual constitucional mínimo de receitas vinculadas à educação, podendo-se registrar que o Município atingiu o percentual de **26,39%** (vinte e seis vírgula trinta e nove por cento), vez que o somatório simples da base composta por receitas de impostos e transferências constitucionais, no segundo quadrimestre, foi de R\$ 2.018.142,39 (dois milhões, dezoito mil, cento e quarenta e dois reais e trinta e nove centavos), e as despesas realizadas com fontes livres e mais as vinculadas respectivamente, do SIM/AM destinadas às ações e serviços públicos da educação, atingiram R\$ 2.083.552,49 (dois milhões, oitenta e três mil, quinhentos e cinquenta e dois reais e quarenta e nove centavos).

3. A opinião supra não elide nem respalda irregularidades não detectadas nos trabalhos desenvolvidos, nem isenta dos encaminhamentos administrativos e legais que o caso ensejar.

Sabáudia – PR., 24 de setembro de 2012.

Presidente do Conselho Municipal de Acompanhamento, Controle Social, Comprovação e Fiscalização do FUNDEB

Susí Mara Dário

("Tudo posso naquele que me fortalece") (Fil. 4-13) ²⁹

**Secretaria Municipal de Educação,
Esporte e Cultura de Sabáudia**

Estado do Paraná

MEMBROS:

("Tudo posso naquele que me fortalece") (Fil. 4-13) ²⁹

DIÁRIO OFICIAL

DO MUNICÍPIO DE SABÁUDIA

www.sabaudia.pr.gov.br



DE ACORDO COM A LEI Nº 209/2012 DE 16 DE ABRIL DE 2012

Jornalista Responsável:
Maria do Carmo D. S. Vieira - 3415/13/27v

ANO I – Nº 042 – PÁG. 10 – QUARTA-FEIRA – 03.10.2012 – EDIÇÃO EXTRAORDINÁRIA

CONSELHO MUNICIPAL DOS DIREITOS DA CRIANÇA E DO ADOLESCENTE DO MUNICÍPIO DE SABÁUDIA (Lei Municipal nº. 09/05)

RESOLUÇÃO Nº. 004/2012

Súmula: Aprova Relatório de Gestão do Direito da Criança e do Adolescente do 2º. Quadrimestre.

O Conselho Municipal dos Direitos da Criança e do Adolescente, no uso de suas atribuições que lhe confere a Lei Municipal nº. 09/05,

Considerando a deliberação da plenária realizada em 24 de setembro de 2012.

RESOLVE

Art. 1º - Aprovar Relatório de Gestão do Direito da Criança e do Adolescente do 2º. Quadrimestre.

Art. 2º - Esta Resolução entrará em vigor nesta data.

Sessão Plenária, em 24 de setembro de 2012.

MICHELE VITORINO DE SOUSA
PRESIDENTE DO CMDCA