

DIÁRIO OFICIAL

DO MUNICÍPIO DE SABÁUDIA

www.sabaudia.pr.gov.br



DE ACORDO COM A LEI Nº 209/2012 DE 16 DE ABRIL DE 2012

Jornalista Responsável:
Maria do Carmo D. S. Vieira - 3415/13/27v

ANO VII – Nº 1035 – PÁG. 01 – TERÇA-FEIRA – 24.07.2018 – EDIÇÃO EXTRAORDINÁRIA

ATOS DO PODER EXECUTIVO

EXTRATO PRIMEIRO TERMO ADITIVO (Prorrogação de Prazo) CONTRATO 050/2018- PMS

PROCESSO LICITATÓRIO N.º 025/2018
MODALIDADE: TOMADA DE PREÇOS n.º 001/2018
CONTRATO ADMINISTRATIVO: 050/2018
DATA DE ASSINATURA: 16/04/2018
CONTRATANTE: **MUNICÍPIO DE SABÁUDIA**
CONTRATADA: **CONSTRUTORA AGILE LTDA - EPP**
CNPJ Nº: 018.090.542/0001-68

OBJETO: **FECHAMENTO EM ALAMBRADO DO CAMPO DO ESTÁDIO MUNICIPAL DE SABÁUDIA.**

VIGÊNCIA CONTRATUAL: 06 (seis) meses de vigência a partir da data de sua assinatura

VIGÊNCIA DE EXECUÇÃO: 60 (sessenta) dias a contar da expedição da ordem de serviço.

PRIMEIRO TERMO ADITIVO – PRORROGAÇÃO DE EXECUÇÃO CONTRATUAL: 90 (noventa) dias a ser contado de 16/06/2018 até a data de 14/09/2018.

DOTAÇÃO ORÇAMENTÁRIA:

Órgão	Unidade	Função	Sub-função	Programa	Proj. / Ativ.	Despesa	Dotação	Fonte
06	005	12	365	0016	1017	4.4.90.51.0000	383	103
06	005	12	365	0016	1017	4.4.90.51.0000	615	3501

FUNDAMENTO: O presente aditivo tem por embasamento o pedido de prorrogação de prazo de execução contratual encaminhado através de PARECER TÉCNICO realizado pelo Engenheiro Civil responsável senhor Luiz Garcia de Lemos CREA/PR-27.239/D após análise de pedido de dilatação de prazo, deferiu a prorrogação da execução contratual em 90 (noventa) dias, registrada, com fundamento nas documentações acostadas. Desta feita emitiu-se parecer favorável a prorrogação do prazo para a conclusão das obras, encontrando seu fundamento no Art. 57 da Lei 8.666/93.

FORO: COMARCA DE ARAPONGAS, ESTADO DO PARANÁ

Sabáudia, 15 de Junho de 2018.

EDSON HUGO MANUEIRA
Prefeito Municipal

EXTRATO SEGUNDO TERMO ADITIVO CONTRATO 287/2016 - PMS (Prorrogação de Prazo)

PROCESSO LICITATÓRIO N.º 054/2016
MODALIDADE: PREGÃO PRESENCIAL n.º 033/2016
CONTRATO ADMINISTRATIVO: 287/2016
DATA DE ASSINATURA: 05/08/2016
CONTRATANTE: **MUNICÍPIO DE SABÁUDIA**
CONTRATADA: **PORTO SEGURO COMPANHIA DE SEGUROS GERAIS.**
CNPJ Nº: 61.198.164/0001-60

OBJETO: **CONTRATAÇÃO DE SERVIÇOS DE SEGURO PARA VEÍCULOS DO SETOR DE SAÚDE DESTA MUNICÍPIO.**

VIGÊNCIA INICIAL: 05/08/2016 ATÉ 05/08/2017

VALOR INICIAL DO CONTRATO: R\$ 17.515,00 (Dezessete mil quinhentos e quinze reais).

PRIMEIRO TERMO ADITIVO DE VIGENCIA CONTRATUAL: 12 (doze) meses a contar da data 05/08/2017, passando a vencer em 05/08/2018.

PRIMEIRO TERMO ADITIVO – VALOR: 17.515,00 (Dezessete mil quinhentos e quinze reais).

SEGUNDO TERMO ADITIVO DE VIGENCIA CONTRATUAL: 12 (doze) meses a contar da data 05/08/2018, passando a vencer em 05/08/2019.

SEGUNDO TERMO ADITIVO – VALOR: 17.512,44 (Dezessete mil quinhentos e doze reais e quarenta e quatro centavos)

DOTAÇÃO ORÇAMENTÁRIA:

Órgão	Unidade	Função	Sub-função	Programa	Proj. / Ativ.	Despesa	Dotação	Fonte
04	002	10	301	0020	203	3.3.90.39.0000	371	303

FUNDAMENTO: O presente aditivo tem por embasamento a manifestação de interesse de continuidade na prestação de serviços realizada pela empresa PORTO SEGURO COMPANHIA DE SEGUROS GERAIS que através de requerimento solicitou a prorrogação do prazo por 12 (doze) meses, bem como, registra-se, a contratada aceitou a prorrogação em relação a todos os itens licitados com supressão do valor de R\$ 2,52 (dois reais e cinquenta e dois centavos) do, com a respectiva autorização exarada pelo Chefe do Poder Executivo através de sua assinatura no informado requerimento, bem como, destaca-se, tratar-se de serviço de natureza contínua conforme ditames legais e, ainda, estar dentro do prazo previsto no Art. 57, inciso II e § 2º da Lei 8.666/93.

FORO: COMARCA DE ARAPONGAS, ESTADO DO PARANÁ

Sabáudia, 23 de julho de 2018.

EDSON HUGO MANUEIRA
Prefeito Municipal

DIÁRIO OFICIAL

DO MUNICÍPIO DE SABÁUDIA

www.sabaudia.pr.gov.br



DE ACORDO COM A LEI Nº 209/2012 DE 16 DE ABRIL DE 2012

Jornalista Responsável:
Maria do Carmo D. S. Vieira - 3415/13/27v

ANO VII – Nº 1035 – PÁG. 02 – TERÇA-FEIRA – 24.07.2018 – EDIÇÃO EXTRAORDINÁRIA



ERRATA LEI 523/2018

Onde se lê:

Sabáudia, 20 de julho de 2017.

Leia-se:

Edifício da Prefeitura Municipal de Sabáudia, Estado do Paraná. Em 20 de julho de 2018.

Sabáudia, 24 de julho de 2018

EDSON HUGO MANUEIRA
PREFEITO DO MUNICÍPIO DE SABÁUDIA/PR

“Juntos construindo um futuro melhor”

DIÁRIO OFICIAL

DO MUNICÍPIO DE SABÁUDIA

www.sabaudia.pr.gov.br



DE ACORDO COM A LEI Nº 209/2012 DE 16 DE ABRIL DE 2012

Jornalista Responsável:
Maria do Carmo D. S. Vieira - 3415/13/27v

ANO VII – Nº 1035 – PÁG. 03 – TERÇA-FEIRA – 24.07.2018 – EDIÇÃO EXTRAORDINÁRIA



MUNICÍPIO DE SABAUDIA
PODER EXECUTIVO
ESTADO DO PARANÁ
RELATÓRIO RESUMIDO DA EXECUÇÃO ORÇAMENTÁRIA
BALANÇO ORÇAMENTÁRIO
ORÇAMENTOS FISCAL E DA SEGURIDADE SOCIAL
JANEIRO A JUNHO 2.018/BIMESTRE MAIO-JUNHO

RREO – ANEXO 1 (LRF, Art. 52, inciso I, alíneas "a" e "b" do inciso II e § 1º)

R\$ 100

RECEITAS	PREVISÃO INICIAL	PREVISÃO ATUALIZADA (a)	RECEITAS REALIZADAS				SALDO (a-c)
			no Período (b)	% (b/a)	Até o Período (c)	% (c/a)	
RECEITAS (EXCETO INTRA-ORÇAMENTÁRIAS) (I)	26.500.000,00	28.097.944,23	4.142.369,09	14,74	14.611.404,57	52,00	13.486.539,66
RECEITAS CORRENTES	26.400.000,00	26.681.413,20	3.582.425,73	13,43	13.643.713,04	51,14	13.037.700,16
IMPOSTOS, TAXAS E CONTRIBUIÇÕES DE MELHORIA	2.476.000,00	2.476.000,00	456.570,92	18,44	1.131.908,15	45,72	1.344.091,85
Impostos	2.241.000,00	2.241.000,00	409.296,40	18,26	983.701,31	43,90	1.257.298,69
Taxas	235.000,00	235.000,00	47.274,52	20,12	148.206,84	63,07	86.793,16
Contribuição de Melhoria	0,00	0,00	0,00	0,00	0,00	0,00	0,00
CONTRIBUIÇÕES	270.000,00	550.000,00	102.679,06	18,67	321.791,39	58,51	228.208,61
Contribuições Sociais	0,00	0,00	0,00	0,00	0,00	0,00	0,00
Contribuições Econômicas	0,00	0,00	0,00	0,00	0,00	0,00	0,00
Contribuições para Entidades Privadas de Serviço Social e de Formação Profissional	0,00	0,00	0,00	0,00	0,00	0,00	0,00
Contribuição para o Custeio do Serviço de Iluminação Pública	270.000,00	550.000,00	102.679,06	18,67	321.791,39	58,51	228.208,61
RECEITA PATRIMONIAL	100.000,00	101.413,20	15.250,73	15,04	48.360,75	47,69	53.052,45
Exploração do Patrimônio Imobiliário do Estado	0,00	0,00	400,00	0,00	720,00	0,00	-720,00
Valores Mobiliários	100.000,00	101.413,20	14.850,73	14,64	47.640,75	46,98	53.772,45
Delegação de Serviços Públicos Mediante Concessão, Permissão, Autorização ou Licença	0,00	0,00	0,00	0,00	0,00	0,00	0,00
Exploração de Recursos Naturais	0,00	0,00	0,00	0,00	0,00	0,00	0,00
Exploração do Patrimônio Intangível	0,00	0,00	0,00	0,00	0,00	0,00	0,00
Cessão de Direitos	0,00	0,00	0,00	0,00	0,00	0,00	0,00
Demais Receitas Patrimoniais	0,00	0,00	0,00	0,00	0,00	0,00	0,00
RECEITA AGROPECUÁRIA	5.000,00	5.000,00	0,00	0,00	0,00	0,00	5.000,00
RECEITA INDUSTRIAL	0,00	0,00	0,00	0,00	0,00	0,00	0,00
RECEITA DE SERVIÇOS	0,00	0,00	0,00	0,00	0,00	0,00	0,00
Serviços Administrativos e Comerciais Gerais	0,00	0,00	0,00	0,00	0,00	0,00	0,00
Serviços e Atividades Referentes à Navegação e ao Transporte	0,00	0,00	0,00	0,00	0,00	0,00	0,00
Serviços e Atividades referentes à Saúde	0,00	0,00	0,00	0,00	0,00	0,00	0,00
Serviços e Atividades Financeiras	0,00	0,00	0,00	0,00	0,00	0,00	0,00
Outros Serviços	0,00	0,00	0,00	0,00	0,00	0,00	0,00
TRANSFERÊNCIAS CORRENTES	23.417.000,00	23.417.000,00	2.977.252,37	12,71	12.110.300,63	51,72	11.306.699,37
Transferências da União e de suas Entidades	10.484.800,00	10.484.800,00	1.909.321,84	18,21	4.908.810,51	46,82	5.575.989,49
Transferências dos Estados e do Distrito Federal e de suas Entidades	8.820.000,00	8.820.000,00	313.329,80	3,55	4.862.506,08	55,13	3.957.493,92
Transferências dos Municípios e de suas Entidades	0,00	0,00	0,00	0,00	0,00	0,00	0,00
Transferências de Instituições Privadas	0,00	0,00	0,00	0,00	35,00	0,00	-35,00
Transferências de Outras Instituições Públicas	4.112.200,00	4.112.200,00	754.600,73	18,35	2.338.949,04	56,88	1.773.250,96
Transferências do Exterior	0,00	0,00	0,00	0,00	0,00	0,00	0,00
Transferências de Pessoas Físicas	0,00	0,00	0,00	0,00	0,00	0,00	0,00
Transferências Provenientes de Depósitos Não Identificados	0,00	0,00	0,00	0,00	0,00	0,00	0,00
OUTRAS RECEITAS CORRENTES	132.000,00	132.000,00	30.672,65	23,24	31.352,12	23,75	100.647,88
Multas Administrativas, Contratuais e Judiciais	2.000,00	2.000,00	0,00	0,00	0,00	0,00	2.000,00
Indenizações, Restituições e Ressarcimentos	30.000,00	30.000,00	30.672,65	102,24	31.352,12	104,51	-1.352,12
Bens, Direitos e Valores Incorporados ao Patrimônio Público	0,00	0,00	0,00	0,00	0,00	0,00	0,00
Demais Receitas Correntes	100.000,00	100.000,00	0,00	0,00	0,00	0,00	100.000,00
RECEITAS DE CAPITAL	100.000,00	1.416.531,03	559.943,36	39,53	967.691,53	68,31	448.839,50
OPERAÇÕES DE CRÉDITO	0,00	0,00	0,00	0,00	0,00	0,00	0,00
Operações de Crédito - Mercado Interno	0,00	0,00	0,00	0,00	0,00	0,00	0,00
Operações de Crédito - Mercado Externo	0,00	0,00	0,00	0,00	0,00	0,00	0,00
ALIENAÇÃO DE BENS	100.000,00	100.000,00	0,00	0,00	0,00	0,00	100.000,00
Alienação de Bens Móveis	25.000,00	25.000,00	0,00	0,00	0,00	0,00	25.000,00
Alienação de Bens Imóveis	75.000,00	75.000,00	0,00	0,00	0,00	0,00	75.000,00
Alienação de Bens Intangíveis	0,00	0,00	0,00	0,00	0,00	0,00	0,00
AMORTIZAÇÕES DE EMPRÉSTIMOS	0,00	0,00	0,00	0,00	0,00	0,00	0,00
TRANSFERÊNCIAS DE CAPITAL	0,00	1.316.531,03	559.943,36	42,53	967.691,53	73,50	348.839,50
Transferências da União e de suas Entidades	0,00	488.810,69	146.250,00	29,92	304.867,83	62,37	183.942,86
Transferências dos Estados e do Distrito Federal e de suas Entidades	0,00	827.720,34	413.693,36	49,98	662.823,70	80,08	164.896,64
Transferências dos Municípios e de suas Entidades	0,00	0,00	0,00	0,00	0,00	0,00	0,00
Transferências de Instituições Privadas	0,00	0,00	0,00	0,00	0,00	0,00	0,00
Transferências de Outras Instituições Públicas	0,00	0,00	0,00	0,00	0,00	0,00	0,00
Transferências do Exterior	0,00	0,00	0,00	0,00	0,00	0,00	0,00
Transferências de Pessoas Físicas	0,00	0,00	0,00	0,00	0,00	0,00	0,00
Transferências Provenientes de Depósitos Não Identificados	0,00	0,00	0,00	0,00	0,00	0,00	0,00
OUTRAS RECEITAS DE CAPITAL	0,00	0,00	0,00	0,00	0,00	0,00	0,00
Integralização do Capital Social	0,00	0,00	0,00	0,00	0,00	0,00	0,00

DIÁRIO OFICIAL

DO MUNICÍPIO DE SABÁUDIA

www.sabaudia.pr.gov.br



DE ACORDO COM A LEI Nº 209/2012 DE 16 DE ABRIL DE 2012

Jornalista Responsável:
Maria do Carmo D. S. Vieira - 3415/13/27v

ANO VII – Nº 1035 – PÁG. 04 – TERÇA-FEIRA – 24.07.2018 – EDIÇÃO EXTRAORDINÁRIA



MUNICÍPIO DE SABAUDIA
PODER EXECUTIVO
ESTADO DO PARANÁ
RELATÓRIO RESUMIDO DA EXECUÇÃO ORÇAMENTÁRIA
BALANÇO ORÇAMENTÁRIO
ORÇAMENTOS FISCAL E DA SEGURIDADE SOCIAL
JANEIRO A JUNHO 2.018/BIMESTRE MAIO-JUNHO

Remuneração das Disponibilidades do Tesouro	0,00	0,00	0,00	0,00	0,00	0,00	0,00
Resgate de Títulos do Tesouro	0,00	0,00	0,00	0,00	0,00	0,00	0,00
Demais Receitas de Capital	0,00	0,00	0,00	0,00	0,00	0,00	0,00
RECEITAS (INTRA-ORÇAMENTÁRIAS) (II)	0,00	0,00	0,00	0,00	0,00	0,00	0,00
SUBTOTAL DAS RECEITAS (III) = (I + II)	26.500.000,00	28.097.944,23	4.142.369,09	14,74	14.611.404,57	52,00	13.486.539,66
OPERAÇÕES DE CRÉDITO/REFINANCIAMENTO (IV)	0,00	0,00	0,00	0,00	0,00	0,00	0,00
Operações de Crédito - Mercado Interno	0,00	0,00	0,00	0,00	0,00	0,00	0,00
Mobiliária	0,00	0,00	0,00	0,00	0,00	0,00	0,00
Contratual	0,00	0,00	0,00	0,00	0,00	0,00	0,00
Operações de Crédito - Mercado Externo	0,00	0,00	0,00	0,00	0,00	0,00	0,00
Mobiliária	0,00	0,00	0,00	0,00	0,00	0,00	0,00
Contratual	0,00	0,00	0,00	0,00	0,00	0,00	0,00
SUBTOTAL COM REFINANCIAMENTO (V) = (III + IV)	26.500.000,00	28.097.944,23	4.142.369,09	14,74	14.611.404,57	52,00	13.486.539,66
DÉFICIT (VI)	-	-	-	-	-	-	-
TOTAL (VII) = (V + VI)	26.500.000,00	28.097.944,23	4.142.369,09	14,74	14.611.404,57	-	-
SALDOS DE EXERCÍCIOS ANTERIORES	-	832.990,28	-	-	832.990,28	-	-
Recursos Arrecadados em Exercícios Anteriores - RPPS	0,00	0,00	-	-	-	-	-
Superávit Financeiro Utilizado para Créditos Adicionais	-	832.990,28	-	-	832.990,28	-	-
Reabertura de Créditos Adicionais	-	0,00	-	-	0,00	-	-

DESPESAS	DOTAÇÃO INICIAL (d)	DOTAÇÃO ATUALIZADA (e)	DESPESAS EMPENHADAS		SALDO (g)=(e-f)	DESPESAS LIQUIDADAS		SALDO (i)=(e-h)	DESPESAS PAGAS ATÉ O PERÍODO (j)
			No Período	Até o Período (f)		No Período	Até o Período (h)		
DESPESAS (EXCETO INTRA-ORÇAMENTÁRIAS) (VIII)	24.883.982,00	27.888.916,51	4.388.077,74	14.236.350,73	13.652.565,78	4.237.582,69	12.164.385,76	15.724.530,75	11.971.806,75
DESPESAS CORRENTES	23.311.464,00	23.762.728,73	3.864.271,04	12.622.366,65	11.140.362,08	3.947.302,40	11.632.642,22	12.130.086,51	11.440.063,21
PESSOAL E ENCARGOS SOCIAIS	12.408.683,00	12.494.415,42	2.127.631,63	6.545.080,42	5.949.335,00	2.131.708,77	6.505.525,88	5.988.889,54	6.320.079,66
JUROS E ENCARGOS DA DÍVIDA	210.000,00	69.996,27	0,00	58.315,95	11.680,32	7.540,07	25.305,39	44.690,88	25.305,39
OUTRAS DESPESAS CORRENTES	10.692.781,00	11.198.317,04	1.736.639,41	6.018.970,28	5.179.346,76	1.808.053,56	5.101.810,95	6.096.506,09	5.094.678,16
Transferências a Municípios	0,00	0,00	0,00	0,00	0,00	0,00	0,00	0,00	0,00
Demais Despesas Correntes	10.692.781,00	11.198.317,04	1.736.639,41	6.018.970,28	5.179.346,76	1.808.053,56	5.101.810,95	6.096.506,09	5.094.678,16
DESPESAS DE CAPITAL	1.307.518,00	3.861.187,78	523.806,70	1.613.984,08	2.247.203,70	290.280,29	531.743,54	3.329.444,24	531.743,54
INVESTIMENTOS	835.518,00	3.483.187,78	517.115,31	1.256.601,89	2.226.585,89	234.284,76	379.950,20	3.103.237,58	379.950,20
INVERSÕES FINANCEIRAS	2.000,00	2.000,00	0,00	0,00	2.000,00	0,00	0,00	2.000,00	0,00
AMORTIZAÇÃO DA DÍVIDA	470.000,00	376.000,00	6.691,39	357.382,19	18.617,81	55.995,53	151.793,34	224.206,66	151.793,34
RESERVA DE CONTINGÊNCIA	265.000,00	265.000,00	0,00	0,00	265.000,00	0,00	0,00	265.000,00	0,00
DESPESAS (INTRA-ORÇAMENTÁRIAS) (IX)	0,00	0,00	0,00	0,00	0,00	0,00	0,00	0,00	0,00
SUBTOTAL DAS DESPESAS (X) = (VIII + IX)	24.883.982,00	27.888.916,51	4.388.077,74	14.236.350,73	13.652.565,78	4.237.582,69	12.164.385,76	15.724.530,75	11.971.806,75
AMORTIZAÇÃO DA DÍVIDA/REFINANCIAMENTO (XI)	0,00	0,00	0,00	0,00	0,00	0,00	0,00	0,00	0,00
Amortização da Dívida Interna	0,00	0,00	0,00	0,00	0,00	0,00	0,00	0,00	0,00
Dívida Mobiliária	0,00	0,00	0,00	0,00	0,00	0,00	0,00	0,00	0,00
Outras Dívidas	0,00	0,00	0,00	0,00	0,00	0,00	0,00	0,00	0,00
Amortização da Dívida Externa	0,00	0,00	0,00	0,00	0,00	0,00	0,00	0,00	0,00
Dívida Mobiliária	0,00	0,00	0,00	0,00	0,00	0,00	0,00	0,00	0,00
Outras Dívidas	0,00	0,00	0,00	0,00	0,00	0,00	0,00	0,00	0,00
SUBTOTAL COM REFINANCIAMENTO (XII) = (X + XI)	24.883.982,00	27.888.916,51	4.388.077,74	14.236.350,73	13.652.565,78	4.237.582,69	12.164.385,76	15.724.530,75	11.971.806,75
SUPERÁVIT (XIII)	-	-	-	375.053,84	-	-	2.447.018,81	-	2.639.597,82
TOTAL (XIV) = (XII + XIII)	24.883.982,00	27.888.916,51	4.388.077,74	14.611.404,57	13.277.511,94	4.237.582,69	14.611.404,57	13.277.511,94	14.611.404,57
RESERVA DO RPPS	0,00	0,00	0,00	0,00	0,00	0,00	0,00	0,00	0,00

FON TE: Sistema EloTech Gestão Pública, Unidade Responsável MUNICÍPIO DE SABAUDIA, emitido em 24/jul/2018 as 08h e 07m.

DIÁRIO OFICIAL



DO MUNICÍPIO DE SABÁUDIA

www.sabaudia.pr.gov.br

DE ACORDO COM A LEI Nº 209/2012 DE 16 DE ABRIL DE 2012

Jornalista Responsável:
Maria do Carmo D. S. Vieira - 3415/13/27v

ANO VII – Nº 1035 – PÁG. 06 – TERÇA-FEIRA – 24.07.2018 – EDIÇÃO EXTRAORDINÁRIA



MUNICÍPIO DE SABÁUDIA
PODER EXECUTIVO
ESTADO DO PARANÁ
LEI DE RESPONSABILIDADE FISCAL
RELATÓRIO RESUMIDO DA EXECUÇÃO ORÇAMENTÁRIA
DEMONSTRATIVO DA RECEITA CORRENTE LÍQUIDA
7/2.017 A 6/2.018

RREO – ANEXO 3 (LRF, Art. 53, inciso I)

R\$ 1,00

ESPECIFICAÇÃO	EVOLUÇÃO DA RECEITA REALIZADA NOS ÚLTIMOS 12 MESES												Total Ch. 12 meses	Previsão Exerc. Atual
	7/2017	8/2017	9/2017	10/2017	11/2017	12/2017	1/2018	2/2018	3/2018	4/2018	5/2018	6/2018		
RECEITAS CORRENTES (I)	2.274.829,63	2.517.463,23	2.205.829,21	2.451.799,92	2.081.906,63	3.451.005,25	3.095.232,38	2.664.416,39	2.274.340,21	3.477.702,76	2.418.428,37	1.994.796,88	30.707.304,08	30.793.033,29
Impostos, Taxas e Contribuições de Melhoria	183.309,44	287.232,42	196.173,34	152.352,21	210.706,68	248.575,51	143.550,03	177.530,26	213.447,32	140.401,25	240.116,67	216.252,25	2.419.967,75	2.476.000,00
IPFU	66.748,23	57.935,61	26.480,13	24.666,67	10.989,66	23.892,17	15.536,10	19.894,87	11.820,61	14.823,92	14.823,92	7.054,91	284.976,15	260.000,00
ISS	58.491,96	62.155,99	68.214,49	56.096,60	68.952,61	83.642,25	59.018,38	87.254,75	119.224,35	88.780,86	100.917,90	138.390,02	1.031.753,16	1.090.000,00
ITBI	14.286,95	32.014,71	56.772,59	49.595,32	123.323,35	45.168,99	21.401,42	6.530,97	23.167,41	20.302,45	32.788,03	14.447,18	429.779,75	600.000,00
IRRF	3.776,36	113.809,20	26.006,06	4.078,91	3.997,61	82.978,09	28.238,39	30.556,48	29.939,91	-6.205,75	32.723,21	28.182,23	378.384,70	291.000,00
Outros Impostos, Taxas e Contribuições de Melhoria	40.397,94	31.405,91	18.699,87	17.313,21	12.505,11	12.834,01	20.073,44	32.295,19	29.675,84	17.890,25	19.085,61	28.188,91	281.562,90	235.000,00
Contribuições	23.938,49	23.660,36	24.467,32	24.172,88	26.123,43	0,00	-2.309,30	48.974,70	47.699,62	119.584,51	50.909,23	51.724,83	442.925,25	550.000,00
Recita Patrimonial	21.524,18	32.142,46	3.275,84	13.514,95	17.699,53	16.876,90	9.413,04	7.276,43	8.842,46	7.530,00	6.978,65	8.272,08	153.984,61	101.413,20
Renderimentos de Aplicação Financeira	21.064,18	32.042,46	3.275,84	13.514,95	17.699,53	16.876,90	9.413,04	7.276,43	8.842,46	7.258,09	6.978,65	7.872,08	152.084,61	101.413,20
Outras Receitas Patrimoniais	460,00	400,00	0,00	0,00	320,00	0,00	0,00	0,00	0,00	0,00	0,00	0,00	1.900,00	0,00
Receita Agropecuária	0,00	0,00	0,00	0,00	0,00	0,00	0,00	0,00	0,00	0,00	0,00	0,00	0,00	5.000,00
Receita Industrial	0,00	0,00	0,00	0,00	0,00	0,00	0,00	0,00	0,00	0,00	0,00	0,00	0,00	0,00
Receita de Serviços	0,00	0,00	0,00	0,00	0,00	0,00	0,00	0,00	0,00	0,00	0,00	0,00	0,00	0,00
Transferências Correntes	2.045.035,36	2.174.021,46	1.898.189,15	2.261.350,92	1.817.405,78	3.185.068,79	2.939.042,12	2.438.437,34	2.003.636,72	3.210.336,71	2.289.510,00	1.318.541,89	27.272.576,24	27.529.200,00
Cota-Parte do FPM	542.621,27	615.397,29	516.726,46	585.598,36	602.229,12	805.607,03	734.949,83	968.809,27	647.000,26	678.338,68	832.510,93	779.666,90	8.310.515,60	10.170.000,00
Cota-Parte do ICMS	695.583,81	927.353,36	739.871,53	963.939,92	799.055,99	732.648,17	1.172.674,84	714.425,52	671.300,21	794.033,28	839.232,09	597.619,60	9.648.039,92	9.600.000,00
Cota-Parte do IPVA	14.023,15	15.170,60	13.611,97	14.225,84	10.860,11	18.757,99	827.211,24	153.980,39	156.072,52	57.022,45	31.210,19	30.809,05	945.591,20	1.000.000,00
Cota-Parte do ITR	177,97	841,94	14.844,22	99.802,30	5.435,56	4.054,45	829,76	0,00	290,62	252,23	1.803,28	918,86	128.920,23	161.000,00
Transferências LC 61/1996	5.658,87	5.658,87	5.658,87	5.658,87	5.658,87	5.658,87	5.364,37	5.364,37	5.364,37	5.364,37	5.364,37	5.364,37	66.139,44	100.000,00
Transferências LC 61/1989	12.733,25	11.913,35	12.727,00	16.061,77	13.113,35	18.091,36	15.391,55	15.701,70	13.095,97	13.981,65	14.249,59	15.647,95	172.714,49	150.000,00
Transferências do FUNDEB	287.640,85	283.060,54	227.632,32	260.981,73	258.325,62	-12.414,72	501.554,85	329.420,53	380.262,90	373.110,03	393.396,51	361.204,22	3.646.175,38	4.112.200,00
Outras Transferências Correntes	489.396,19	312.629,29	80.119,18	317.001,13	122.605,62	1.012.609,84	80.106,49	248.129,29	190.214,87	1.287.142,12	1.248.248,29	-41.000,20	4.060.141,81	2.280.000,00
Outras Receitas Correntes	436,36	212,55	83.723,56	499,46	219,23	565,65	319,49	197,64	103,69	182,51	30.970,82	1,81	118.023,53	132.000,00
REDUÇÕES (II)	254.159,64	315.267,43	260.087,97	337.073,37	287.294,88	316.962,53	471.343,75	370.458,21	298.619,78	309.982,89	344.726,03	286.073,49	3.852.650,19	4.112.200,00
Compensação Financeira entre Regimes de Previdência	0,00	0,00	0,00	0,00	0,00	0,00	0,00	0,00	0,00	0,00	0,00	0,00	0,00	0,00
Contrib. do Servidor para o Plano de Previdência e Rendim. Aplic. Financeiras RPPS	0,00	0,00	0,00	0,00	0,00	0,00	0,00	0,00	0,00	0,00	0,00	0,00	0,00	0,00
Acordo TCE/PR 150/06 e 470/07 - IN 56/2011	0,00	0,00	0,00	0,00	0,00	0,00	0,00	0,00	0,00	0,00	0,00	0,00	0,00	0,00
TCE-PR	254.159,64	315.267,43	260.087,97	337.073,37	287.294,88	316.962,53	471.343,75	370.458,21	298.619,78	309.982,89	344.726,03	286.073,49	3.852.650,19	4.112.200,00
Dedução de Receita para Formação do FUNDEB														
RECEITA CORRENTE LÍQUIDA (III) = (I - II)	2.020.669,99	2.202.195,80	1.945.741,24	2.114.726,55	1.794.210,75	3.134.085,72	2.623.888,63	2.293.958,18	1.975.720,43	3.167.719,87	2.273.702,34	1.308.723,39	26.854.743,89	26.681.413,29

FONTE: Sistema Eletect Gestão Pública, Unidade Responsável, emitido em 24/Jul/2018 às 08h e 11m.

www.eletoct.com.br

Continua 1/2



MUNICÍPIO DE SABÁUDIA
PODER EXECUTIVO
ESTADO DO PARANÁ
LEI DE RESPONSABILIDADE FISCAL
RELATÓRIO RESUMIDO DA EXECUÇÃO ORÇAMENTÁRIA
DEMONSTRATIVO DA RECEITA CORRENTE LÍQUIDA
7/2.017 A 6/2.018

RREO – ANEXO 3 (LRF, Art. 53, inciso I)

R\$ 1,00

DIÁRIO OFICIAL

DO MUNICÍPIO DE SABÁUDIA

www.sabaudia.pr.gov.br



DE ACORDO COM A LEI Nº 209/2012 DE 16 DE ABRIL DE 2012

Jornalista Responsável:
Maria do Carmo D. S. Vieira - 3415/13/27v

ANO VII – Nº 1035 – PÁG. 07 – TERÇA-FEIRA – 24.07.2018 – EDIÇÃO EXTRAORDINÁRIA



MUNICÍPIO DE SABAUDIA
PODER EXECUTIVO
ESTADO DO PARANÁ
RELATÓRIO RESUMIDO DA EXECUÇÃO ORÇAMENTÁRIA
DEMONSTRATIVO DAS RECEITAS E DESPESAS PREVIDENCIÁRIAS DO REGIME
PRÓPRIO DE PREVIDÊNCIA DOS SERVIDORES
ORÇAMENTO DA SEGURIDADE SOCIAL
JANEIRO A JUNHO 2.018/BIMESTRE MAIO-JUNHO

RREO – Anexo 4 (LRF, art 53, inciso III)

RS 1,00

PLANO PREVIDENCIÁRIO

RECEITAS PREVIDENCIÁRIAS - RPPS	PREVISÃO INICIAL	PREVISÃO ATUALIZADA	RECEITAS REALIZADAS	
			até o Bimestre 2018	até o Bimestre 2017
RECEITAS CORRENTES (I)	0,00	0,00	0,00	0,00
Receita de Contribuições dos Segurados	0,00	0,00	0,00	0,00
Pessoal Civil	0,00	0,00	0,00	0,00
Ativo	0,00	0,00	0,00	0,00
Inativo	0,00	0,00	0,00	0,00
Pensionista	0,00	0,00	0,00	0,00
Militar	0,00	0,00	0,00	0,00
Ativo	0,00	0,00	0,00	0,00
Inativo	0,00	0,00	0,00	0,00
Pensionista	0,00	0,00	0,00	0,00
Receita de Contribuições Patronais	0,00	0,00	0,00	0,00
Pessoal Civil	0,00	0,00	0,00	0,00
Ativo	0,00	0,00	0,00	0,00
Inativo	0,00	0,00	0,00	0,00
Pensionista	0,00	0,00	0,00	0,00
Militar	0,00	0,00	0,00	0,00
Ativo	0,00	0,00	0,00	0,00
Inativo	0,00	0,00	0,00	0,00
Pensionista	0,00	0,00	0,00	0,00
Em Regime de Parcelamento de Débitos	0,00	0,00	0,00	0,00
Receita Patrimonial	0,00	0,00	0,00	0,00
Receitas Imobiliárias	0,00	0,00	0,00	0,00
Receitas de Valores Mobiliários	0,00	0,00	0,00	0,00
Outras Receitas Patrimoniais	0,00	0,00	0,00	0,00
Receita de Serviços	0,00	0,00	0,00	0,00
Outras Receitas Correntes	0,00	0,00	0,00	0,00
Compensação Previdenciária do RGPS para o RPPS	0,00	0,00	0,00	0,00
Aportes Periódicos para Amortização de Déficit Atuarial do RPPS (II)	0,00	0,00	0,00	0,00
Demais Receitas Correntes	0,00	0,00	0,00	0,00
RECEITAS DE CAPITAL (III)	0,00	0,00	0,00	0,00
Alienação de Bens, Direitos e Ativos	0,00	0,00	0,00	0,00
Amortização de Empréstimos	0,00	0,00	0,00	0,00
Outras Receitas de Capital	0,00	0,00	0,00	0,00
TOTAL DAS RECEITAS PREVIDENCIÁRIAS - RPPS (IV) = (I + III - II)	0,00	0,00	0,00	0,00

DESPESAS PREVIDENCIÁRIAS - RPPS	DOTAÇÃO INICIAL	DOTAÇÃO ATUALIZADA	DESPESAS EMPENHADAS		DESPESAS LIQUIDADAS		INSCRITAS EM RESTOS A PAGAR NÃO PROCESSADOS	
			até o Bimestre 2018	até o Bimestre 2017	até o Bimestre 2018	até o Bimestre 2017	até o Bimestre 2018	até o Bimestre 2017
ADMINISTRAÇÃO (V)	0,00	0,00	0,00	0,00	0,00	0,00	0,00	0,00
Despesas Correntes	0,00	0,00	0,00	0,00	0,00	0,00	0,00	0,00
Despesas de Capital	0,00	0,00	0,00	0,00	0,00	0,00	0,00	0,00
PREVIDÊNCIA (VI)	0,00	0,00	0,00	0,00	0,00	0,00	0,00	0,00
Benefícios - Civil	0,00	0,00	0,00	0,00	0,00	0,00	0,00	0,00
Aposentadorias	0,00	0,00	0,00	0,00	0,00	0,00	0,00	0,00
Pensões	0,00	0,00	0,00	0,00	0,00	0,00	0,00	0,00
Outros Benefícios Previdenciários	0,00	0,00	0,00	0,00	0,00	0,00	0,00	0,00
Benefícios - Militar	0,00	0,00	0,00	0,00	0,00	0,00	0,00	0,00
Reformas	0,00	0,00	0,00	0,00	0,00	0,00	0,00	0,00
Pensões	0,00	0,00	0,00	0,00	0,00	0,00	0,00	0,00
Outros Benefícios Previdenciários	0,00	0,00	0,00	0,00	0,00	0,00	0,00	0,00
Outras Despesas Previdenciárias	0,00	0,00	0,00	0,00	0,00	0,00	0,00	0,00
Compensação Previdenciária do RPPS para o RGPS	0,00	0,00	0,00	0,00	0,00	0,00	0,00	0,00
Demais Despesas Previdenciárias	0,00	0,00	0,00	0,00	0,00	0,00	0,00	0,00
TOTAL DAS DESPESAS PREVIDENCIÁRIAS RPPS (VII) = (V + VI)	0,00	0,00	0,00	0,00	0,00	0,00	0,00	0,00
RESULTADO PREVIDENCIÁRIO (VIII) = (IV - VII)	0,00	0,00	0,00	0,00	0,00	0,00	0,00	0,00
RECURSOS RPPS ARRECADADOS EM EXERCÍCIOS ANTERIORES	PREVISÃO ORÇAMENTÁRIA							
VALOR	0,00							

DIÁRIO OFICIAL

DO MUNICÍPIO DE SABÁUDIA

www.sabaudia.pr.gov.br



DE ACORDO COM A LEI Nº 209/2012 DE 16 DE ABRIL DE 2012

Jornalista Responsável:
Maria do Carmo D. S. Vieira - 3415/13/27v

ANO VII – Nº 1035 – PÁG. 08 – TERÇA-FEIRA – 24.07.2018 – EDIÇÃO EXTRAORDINÁRIA



MUNICÍPIO DE SABAUDIA
PODER EXECUTIVO
ESTADO DO PARANÁ
RELATÓRIO RESUMIDO DA EXECUÇÃO ORÇAMENTÁRIA
DEMONSTRATIVO DAS RECEITAS E DESPESAS PREVIDENCIÁRIAS DO REGIME
PRÓPRIO DE PREVIDÊNCIA DOS SERVIDORES
ORÇAMENTO DA SEGURIDADE SOCIAL
JANEIRO A JUNHO 2.018/BIMESTRE MAIO-JUNHO

RREO – Anexo 4 (LRF, art 53, inciso III)

R\$ 1,00

RESERVA ORÇAMENTÁRIA DO RPPS	PREVISÃO ORÇAMENTÁRIA	
VALOR	0,00	
APORTES DE RECURSOS PARA O PLANO PREVIDENCIÁRIO DO RPPS	APORTES REALIZADOS	
Plano de Amortização - Contribuição Patronal Suplementar	0,00	
Plano de Amortização - Aporte Periódico de Valores Predefinidos	0,00	
Outros Aportes para o RPPS	0,00	
Recursos para Cobertura de Déficit Financeiro	0,00	
BENS E DIREITOS DO RPPS	PERÍODO DE REFERÊNCIA	
	2018	2017
Caixa e Equivalentes de Caixa	0,00	0,00
Investimentos e Aplicações	0,00	0,00
Outros Bens e Direitos	0,00	0,00

PLANO FINANCEIRO

RECEITAS PREVIDENCIÁRIAS - RPPS	PREVISÃO INICIAL	PREVISÃO ATUALIZADA	RECEITAS REALIZADAS	
			até o Bimestre 2018	até o Bimestre 2017
RECEITAS CORRENTES (IX)	0,00	0,00	0,00	0,00
Receita de Contribuições dos Segurados	0,00	0,00	0,00	0,00
Pessoal Civil	0,00	0,00	0,00	0,00
Ativo	0,00	0,00	0,00	0,00
Inativo	0,00	0,00	0,00	0,00
Pensionista	0,00	0,00	0,00	0,00
Militar	0,00	0,00	0,00	0,00
Ativo	0,00	0,00	0,00	0,00
Inativo	0,00	0,00	0,00	0,00
Pensionista	0,00	0,00	0,00	0,00
Receita de Contribuições Patronais	0,00	0,00	0,00	0,00
Pessoal Civil	0,00	0,00	0,00	0,00
Ativo	0,00	0,00	0,00	0,00
Inativo	0,00	0,00	0,00	0,00
Pensionista	0,00	0,00	0,00	0,00
Militar	0,00	0,00	0,00	0,00
Ativo	0,00	0,00	0,00	0,00
Inativo	0,00	0,00	0,00	0,00
Pensionista	0,00	0,00	0,00	0,00
Em Regime de Parcelamento de Débitos	0,00	0,00	0,00	0,00
Receita Patrimonial	0,00	0,00	0,00	0,00
Receitas Imobiliárias	0,00	0,00	0,00	0,00
Receitas de Valores Mobiliários	0,00	0,00	0,00	0,00
Outras Receitas Patrimoniais	0,00	0,00	0,00	0,00
Receita de Serviços	0,00	0,00	0,00	0,00
Outras Receitas Correntes	0,00	0,00	0,00	0,00
Compensação Previdenciária do RGPS para o RPPS	0,00	0,00	0,00	0,00
Demais Receitas Correntes	0,00	0,00	0,00	0,00
RECEITAS DE CAPITAL (X)	0,00	0,00	0,00	0,00
Alienação de Bens, Direitos e Ativos	0,00	0,00	0,00	0,00
Amortização de Empréstimos	0,00	0,00	0,00	0,00
Outras Receitas de Capital	0,00	0,00	0,00	0,00
TOTAL DAS RECEITAS PREVIDENCIÁRIAS - RPPS (XI) = (IX + X)	0,00	0,00	0,00	0,00

DIÁRIO OFICIAL

DO MUNICÍPIO DE SABÁUDIA

www.sabaudia.pr.gov.br



DE ACORDO COM A LEI Nº 209/2012 DE 16 DE ABRIL DE 2012

Jornalista Responsável:
Maria do Carmo D. S. Vieira - 3415/13/27v

ANO VII – Nº 1035 – PÁG. 09 – TERÇA-FEIRA – 24.07.2018 – EDIÇÃO EXTRAORDINÁRIA



MUNICÍPIO DE SABAUDIA
PODER EXECUTIVO
ESTADO DO PARANÁ
RELATÓRIO RESUMIDO DA EXECUÇÃO ORÇAMENTÁRIA
DEMONSTRATIVO DAS RECEITAS E DESPESAS PREVIDENCIÁRIAS DO REGIME
PRÓPRIO DE PREVIDÊNCIA DOS SERVIDORES
ORÇAMENTO DA SEGURIDADE SOCIAL
JANEIRO A JUNHO 2.018/BIMESTRE MAIO-JUNHO

RREO – Anexo 4 (LRF, art 53, inciso III)

RS 1,00

DESPESAS PREVIDENCIÁRIAS -RPPS	DOTAÇÃO INICIAL	DOTAÇÃO ATUALIZADA	DESPESAS EMPENHADAS		DESPESAS LIQUIDADAS		INSCRITAS EM RESTOS A PAGAR NÃO PROCESSADOS	
			até o Bimestre 2018	até o Bimestre 2017	até o Bimestre 2018	até o Bimestre 2017	até o Bimestre 2018	até o Bimestre 2017
ADMINISTRAÇÃO (XII)	0,00	0,00	0,00	0,00	0,00	0,00	0,00	0,00
Despesas Correntes	0,00	0,00	0,00	0,00	0,00	0,00	0,00	0,00
Despesas de Capital	0,00	0,00	0,00	0,00	0,00	0,00	0,00	0,00
PREVIDÊNCIA (XIII)	0,00	0,00	0,00	0,00	0,00	0,00	0,00	0,00
Benefícios - Civil	0,00	0,00	0,00	0,00	0,00	0,00	0,00	0,00
Aposentadorias	0,00	0,00	0,00	0,00	0,00	0,00	0,00	0,00
Pensões	0,00	0,00	0,00	0,00	0,00	0,00	0,00	0,00
Outros Benefícios Previdenciários	0,00	0,00	0,00	0,00	0,00	0,00	0,00	0,00
Benefícios - Militar	0,00	0,00	0,00	0,00	0,00	0,00	0,00	0,00
Reformas	0,00	0,00	0,00	0,00	0,00	0,00	0,00	0,00
Pensões	0,00	0,00	0,00	0,00	0,00	0,00	0,00	0,00
Outros Benefícios Previdenciários	0,00	0,00	0,00	0,00	0,00	0,00	0,00	0,00
Outras Despesas Previdenciárias	0,00	0,00	0,00	0,00	0,00	0,00	0,00	0,00
Compensação Previdenciária do RPPS para o RGPS	0,00	0,00	0,00	0,00	0,00	0,00	0,00	0,00
Demais Despesas Previdenciárias	0,00	0,00	0,00	0,00	0,00	0,00	0,00	0,00
TOTAL DAS DESPESAS PREVIDENCIÁRIAS RPPS (XIV) = (XII + XIII)	0,00	0,00	0,00	0,00	0,00	0,00	0,00	0,00
RESULTADO PREVIDENCIÁRIO (XV) = (XI - XIV)	0,00	0,00	0,00	0,00	0,00	0,00	0,00	0,00
APORTES DE RECURSOS PARA O PLANO FINANCEIRO DO RPPS	APORTES REALIZADOS							
Recursos para Cobertura de Déficit Financeiro	0,00							
Recursos para Formação de Reserva	0,00							

DIÁRIO OFICIAL

DO MUNICÍPIO DE SABÁUDIA


www.sabaudia.pr.gov.br



DE ACORDO COM A LEI Nº 209/2012 DE 16 DE ABRIL DE 2012

Jornalista Responsável:
Maria do Carmo D. S. Vieira - 3415/13/27v

ANO VII – Nº 1035 – PÁG. 10 – TERÇA-FEIRA – 24.07.2018 – EDIÇÃO EXTRAORDINÁRIA



MUNICÍPIO DE SABAUDIA
PODER EXECUTIVO
ESTADO DO PARANÁ
RELATÓRIO RESUMIDO DA EXECUÇÃO ORÇAMENTÁRIA
DEMONSTRATIVO DOS RESULTADOS PRIMÁRIO E NOMINAL
ORÇAMENTOS FISCAL E DA SEGURIDADE SOCIAL
JANEIRO A JUNHO 2.018/BIMESTRE MAIO-JUNHO

RREO – Anexo 6 (LRF, art 53, inciso III)

Em reais

RECEITAS PRIMÁRIAS	PREVISÃO ATUALIZADA	Até o Bimestre / 2018	
		RECEITAS REALIZADAS (a)	
RECEITAS CORRENTES (I)	26.681.413,20		13.643.713,04
Impostos, Taxas e Contribuições de Melhoria	2.476.000,00		1.131.908,15
IPTU	260.000,00		87.764,14
ISS	1.090.000,00		633.575,26
ITBI	600.000,00		118.617,44
IRRF	291.000,00		143.744,47
Outros Impostos, Taxas e Contribuições de Melhoria	235.000,00		148.206,84
Contribuições	550.000,00		321.791,39
Recicla	101.413,20		48.360,75
Recicla - Contribuição	101.413,20		47.640,75
Outras Contribuições	0,00		720,00
Transferências Correntes	23.417.000,00		12.110.300,63
Cota-Parte do FPM	7.640.000,00		3.706.588,85
Cota-Parte do ICMS	7.680.000,00		3.832.150,13
Cota-Parte do IPVA	800.000,00		686.921,52
Cota-Parte do ITR	128.800,00		2.953,37
Transferências da LC 87/1996	0,00		0,00
Transferências da LC 61/1989	0,00		0,00
Transferências do FUNDEB	4.112.200,00		2.338.949,04
Outras Transferências Correntes	3.056.000,00		1.542.737,72
Demais Receitas Correntes	137.000,00		31.352,12
Outras Receitas Financeiras (III)	100.000,00		0,00
Receitas Correntes Restantes	37.000,00		31.352,12
RECEITAS PRIMARIAS CORRENTES (IV) = (I - II - III)	26.480.000,00		13.596.072,29
RECEITAS DE CAPITAL (V)	1.416.531,03		967.691,53
Operações de Crédito (VI)	0,00		0,00
Amortização de Empréstimos (VII)	0,00		0,00
Alienação de Bens	100.000,00		0,00
Receitas de Alienação de Investimentos Temporários (VIII)	0,00		0,00
Receitas de Alienação de Investimentos Permanentes (IX)	0,00		0,00
Outras Alienações de Bens	100.000,00		0,00
Transferências de Capital	1.316.531,03		967.691,53
Convênios	488.810,69		304.867,83
Outras Transferências de Capital	827.720,34		662.823,70
Outras Receitas de Capital	0,00		0,00
Outras Receitas de Capital Não Primárias (X)	0,00		0,00
Outras Receitas de Capital Primárias	0,00		0,00
RECEITAS PRIMARIAS DE CAPITAL (XI) = (V - VI - VII - VIII - IX - X)	1.416.531,03		967.691,53
RECEITA PRIMARIA TOTAL (XII) = (IV + XI)	27.896.531,03		14.563.763,82

DESPESAS PRIMÁRIAS	DOTAÇÃO ATUALIZADA	Até o Bimestre / 2018					
		DESPESAS EMPENHADAS	DESPESAS LIQUIDADAS	DESPESAS PAGAS (a)	RESTOS A PAGAR PROCESSADOS PAGOS (b)	RESTOS A PAGAR NÃO PROCESSADOS	
						LIQUIDADOS	PAGOS (c)
DESPESAS CORRENTES (XIII)	23.762.728,73	12.622.366,65	11.632.642,22	11.440.063,21	177.130,97	79.952,44	79.952,44
Pessoal e Encargos Sociais	12.494.415,42	6.545.080,42	6.505.325,88	6.320.079,66	177.130,97	10.338,56	10.338,56
Juros e Encargos da Dívida (XIV)	69.996,27	58.315,95	25.305,39	25.305,39	0,00	0,00	0,00
Outras Despesas Correntes	11.198.317,04	6.018.970,28	5.101.810,95	5.094.678,16	0,00	69.613,88	69.613,88
Transferências Constitucionais e Legais	64.471,31	14.471,31	3.617,85	3.617,85	0,00	3.657,69	3.657,69
Demais Despesas Correntes	11.133.845,73	6.004.498,97	5.098.193,10	5.091.060,31	0,00	65.956,19	65.956,19
DESPESAS PRIMARIAS CORRENTES (XV) = (XIII - XIV)	23.692.732,46	12.564.050,70	11.607.336,83	11.414.757,82	177.130,97	79.952,44	79.952,44
DESPESAS DE CAPITAL (XVI)	3.861.187,78	1.613.984,08	531.743,54	531.743,54	0,00	914.545,73	914.545,73
Investimentos	3.483.187,78	1.256.601,89	379.950,20	379.950,20	0,00	914.545,73	914.545,73
Inversões Financeiras	2.000,00	0,00	0,00	0,00	0,00	0,00	0,00
Concessão de Empréstimos e Financiamentos (XVII)	0,00	0,00	0,00	0,00	0,00	0,00	0,00
Aquisição de Título de Capital já Integralizado (XVIII)	0,00	0,00	0,00	0,00	0,00	0,00	0,00
Aquisição de Título de Crédito (XIX)	0,00	0,00	0,00	0,00	0,00	0,00	0,00
Demais Inversões Financeiras	2.000,00	0,00	0,00	0,00	0,00	0,00	0,00
Amortização da Dívida (XX)	376.000,00	357.382,19	151.793,34	151.793,34	0,00	0,00	0,00
DESPESAS PRIMARIAS DE CAPITAL (XXI) = (XVI - XVII - XVIII - XIX)	3.485.187,78	1.256.601,89	379.950,20	379.950,20	0,00	914.545,73	914.545,73
RESERVA DE CONTINGÊNCIA (XXII)	0,00	-	-	-	-	-	-

DIÁRIO OFICIAL

DO MUNICÍPIO DE SABÁUDIA


www.sabaudia.pr.gov.br



DE ACORDO COM A LEI Nº 209/2012 DE 16 DE ABRIL DE 2012

Jornalista Responsável:
Maria do Carmo D. S. Vieira - 3415/13/27v

NO VII – Nº 1035 – PÁG. 11 – TERÇA-FEIRA – 24.07.2018 – EDIÇÃO EXTRAORDINÁRIA



MUNICÍPIO DE SABAUDIA
PODER EXECUTIVO
ESTADO DO PARANÁ
RELATÓRIO RESUMIDO DA EXECUÇÃO ORÇAMENTÁRIA
DEMONSTRATIVO DOS RESULTADOS PRIMÁRIO E NOMINAL
ORÇAMENTOS FISCAL E DA SEGURIDADE SOCIAL
JANEIRO A JUNHO 2.018/BIMESTRE MAIO-JUNHO

Continuação

RREO – Anexo 6 (LRF, art 53, inciso III)

Em reais

DESPESA PRIM?RIA TOTAL (XXIII) = (XV + XXI + XXII)	27.177.920,24	13.820.652,59	11.987.287,03	11.794.708,02	177.130,97	994.498,17	994.498,17
--	---------------	---------------	---------------	---------------	------------	------------	------------

RESULTADO PRIM?RIO - Acima da Linha (XXIV) = [XIIa - (XXIIIa + XXIIIb + XXIIIc)]	1.597.426,66						
--	--------------	--	--	--	--	--	--

META FISCAL PARA O RESULTADO PRIMÁRIO		VALOR CORRENTE
Meta fixada no Anexo de Metas Fiscais da LDO para o exercício de referência		0,00
JUROS NOMINAIS		Até o Bimestre / 2018
		VALOR INCORRIDO
JUROS E ENCARGOS ATIVOS (XXV)		0,00
JUROS E ENCARGOS PASSIVOS (XXVI)		0,00
RESULTADO NOMINAL - Acima da Linha (XXVII) = XXIV + (XXV - XXVI)		1.597.426,66
META FISCAL PARA O RESULTADO NOMINAL		VALOR CORRENTE
Meta fixada no Anexo de Metas Fiscais da LDO para o exercício de referência		0,00

ABAIXO DA LINHA		
CÁLCULO DO RESULTADO NOMINAL	SALDO	
	Em 31/Dez/2017 (a)	Até o Bimestre (b)
DÍVIDA CONSOLIDADA (XXVIII)	1.208.840,26	1.231.597,83
DEDUÇÕES (XXIX)	4.167.440,74	4.823.713,46
Disponibilidade de Caixa	3.904.858,75	3.966.452,58
Disponibilidade de Caixa Bruta	4.212.365,05	4.289.406,92
(-) Restos a Pagar Processados (XXX)	307.506,30	322.954,34
Demais Haveres Financeiros	262.581,99	857.260,88
DÍVIDA CONSOLIDADA LÍQUIDA (XXXI) = (XXVIII - XXIX)	0,00	0,00
RESULTADO NOMINAL - Abaixo da Linha (XXXII) = (XXXIa - XXXIb)	0,00	
AJUSTE METODOLÓGICO		Até o Bimestre / 2018
VARIAÇÃO SALDO RPP = (XXXIII) = (XXXa - XXXb)		-15.448,04
RECEITA DE ALIENAÇÃO DE INVESTIMENTOS PERMANENTES (IX)		0,00
PASSIVOS RECONHECIDOS NA DC (XXXIV)		729.275,54
OUTROS AJUSTES (XXXV)		0,00
RESULTADO NOMINAL AJUSTADO - Abaixo da Linha (XXXVI) = (XXXII - XXXIII - IX + XXXIV + XXXV)		744.723,58
RESULTADO PRIMÁRIO - Abaixo da Linha (XXXVII) = XXXVI - (XXV - XXVI)		744.723,58
INFORMAÇÕES ADICIONAIS		PREVISÃO ORÇAMENTÁRIA
SALDO DE EXERCÍCIOS ANTERIORES		0,00
Recursos Arrecadados em Exercícios Anteriores - RPPS		0,00
Superávit Financeiro Utilizado para Abertura e Reabertura de Créditos Adicionais		0,00
RESERVA ORÇAMENTÁRIA DO RPPS		0,00

FON TE: Sistema Elotech Gestão Pública, Unidade Responsável MUNICÍPIO DE SABAUDIA, emitido em 24/jul/2018 as 08h e 19m.

DIÁRIO OFICIAL

DO MUNICÍPIO DE SABÁUDIA

www.sabaudia.pr.gov.br



DE ACORDO COM A LEI Nº 209/2012 DE 16 DE ABRIL DE 2012

Jornalista Responsável:
Maria do Carmo D. S. Vieira - 3415/13/27v

ANO VII – Nº 1035 – PÁG. 12 – TERÇA-FEIRA – 24.07.2018 – EDIÇÃO EXTRAORDINÁRIA



MUNICÍPIO DE SABAUDIA
PODER EXECUTIVO
ESTADO DO PARANÁ
RELATÓRIO RESUMIDO DA EXECUÇÃO ORÇAMENTÁRIA
DEMONSTRATIVO DOS RESTOS A PAGAR POR PODER E ÓRGÃO
ORÇAMENTOS FISCAL E DA SEGURIDADE SOCIAL
JANEIRO A JUNHO 2.018/BIMESTRE MAIO-JUNHO

RREO – Anexo VII (LRF, art. 53, inciso V)

R\$ 1,00

PODER / ÓRGÃO	RESTOS A PAGAR PROCESSADOS E NÃO PROCESSADOS LIQUIDADOS EM EXERCÍCIOS ANTERIORES					RESTOS A PAGAR NÃO PROCESSADOS					Saldo Total	
	Inscritos		Pagos (c)	Cancelados (d)	Saldo e=(a+b)-(c+d)	Inscritos		Liquidados (h)	Pagos (i)	Cancelados (j)		Saldo k=(f+g)-(i+j)
	Em Exercícios Anteriores (a)	Em 31 de dezembro de 2017 (b)				Em Exercícios Anteriores (f)	Em 31 de dezembro de 2017 (g)					
RESTOS A PAGAR (EXCETO INTRA-ORÇAMENTÁRIOS) (I)	127.791,98	179.714,32	177.130,97	0,00	130.375,33	725.598,62	1.352.118,11	994.498,17	994.498,17	337.662,36	745.556,20	875.931,53
PODER EXECUTIVO	127.791,98	179.714,32	177.130,97	0,00	130.375,33	725.598,62	1.352.118,11	994.498,17	994.498,17	337.662,36	745.556,20	875.931,53
TOTAL (III) = (I + II)	127.791,98	179.714,32	177.130,97	0,00	130.375,33	725.598,62	1.352.118,11	994.498,17	994.498,17	337.662,36	745.556,20	875.931,53

FON TE: Sistema Elotech Gestão Pública, Unidade Responsável MUNICÍPIO DE SABAUDIA, emitido em 24/jul/2018 as 08h e 24m.

DIÁRIO OFICIAL

DO MUNICÍPIO DE SABÁUDIA

www.sabaudia.pr.gov.br



DE ACORDO COM A LEI Nº 209/2012 DE 16 DE ABRIL DE 2012

Jornalista Responsável:
Maria do Carmo D. S. Vieira - 3415/13/27v

ANO VII – Nº 1035 – PÁG. 13 – TERÇA-FEIRA – 24.07.2018 – EDIÇÃO EXTRAORDINÁRIA



MUNICÍPIO DE SABAUDIA
PODER EXECUTIVO
ESTADO DO PARANÁ
RELATÓRIO RESUMIDO DA EXECUÇÃO ORÇAMENTÁRIA
DEMONSTRATIVO DAS RECEITAS E DESPESAS COM MANUTENÇÃO
E DESENVOLVIMENTO DO ENSINO - MDE
ORÇAMENTO FISCAL E DA SEGURIDADE SOCIAL
JANEIRO A JUNHO 2.018/BIMESTRE MAIO-JUNHO

RREO – ANEXO 8 (LDB, art. 72)

RS 1,00

RECEITAS DO ENSINO

RECEITA RESULTANTE DE IMPOSTOS (caput do art. 212 da Constituição)	PREVISÃO INICIAL	PREVISÃO ATUALIZADA (a)	RECEITAS REALIZADAS		% (c)=(b/a)*100
			no Período	Até o Período (b)	
1- RECEITAS DE IMPOSTOS	2.241.000,00	2.241.000,00	409.296,40	983.701,31	43,90
1.1- Receita Resultante do Imposto sobre a Propriedade Predial e Territorial Urbana – IPTU	260.000,00	260.000,00	21.858,83	87.764,14	33,76
1.1.1- IPTU	185.000,00	185.000,00	15.810,97	67.472,98	36,47
1.1.2- Multas, Juros de Mora, Dívida Ativa e Outros Encargos do IPTU	75.000,00	75.000,00	6.047,86	20.291,16	27,05
1.2- Receita Resultante do Imposto sobre Transmissão Inter Vivos – ITBI	600.000,00	600.000,00	47.215,21	118.617,44	19,77
1.2.1- ITBI	600.000,00	600.000,00	47.215,21	118.617,44	19,77
1.2.2- Multas, Juros de Mora, Dívida Ativa e Outros Encargos do ITBI	0,00	0,00	0,00	0,00	0,00
1.3- Receita Resultante do Imposto sobre Serviços de Qualquer Natureza – ISS	1.090.000,00	1.090.000,00	279.316,92	633.575,26	58,13
1.3.1- ISS	1.030.000,00	1.030.000,00	279.003,42	632.384,86	61,40
1.3.2- Multas, Juros de Mora, Dívida Ativa e Outros Encargos do ISS	60.000,00	60.000,00	313,50	1.190,40	1,98
1.4- Receita Resultante do Imposto de Renda Retido na Fonte – IRRF	291.000,00	291.000,00	60.905,44	143.744,47	49,40
1.5- Receita Resultante do Imposto Territorial Rural – ITR (CF, art. 153, 4º, inciso III)	0,00	0,00	0,00	0,00	0,00
1.5.1- ITR	0,00	0,00	0,00	0,00	0,00
1.5.2- Multas, Juros de Mora, Dívida Ativa e Outros Encargos do ITR	0,00	0,00	0,00	0,00	0,00
2- RECEITAS DE TRANSFERÊNCIAS CONSTITUCIONAIS E LEGAIS	21.181.000,00	21.181.000,00	3.153.998,08	10.406.021,73	49,13
2.1- Cota-Parte FPM	10.170.000,00	10.170.000,00	1.612.117,83	4.633.235,87	45,56
2.1.1- Parcela Referente à CF, art. 159, I, alínea b	9.550.000,00	9.550.000,00	1.612.117,83	4.633.235,87	48,52
2.1.2- Parcela referente à CF, art. 159, I, alínea d	620.000,00	620.000,00	0,00	0,00	0,00
2.1.3- Parcela referente à CF, art. 159, I, alínea e	0,00	0,00	0,00	0,00	0,00
2.2- Cota-Parte ICMS	9.600.000,00	9.600.000,00	1.436.851,69	4.790.187,54	49,90
2.3- ICMS-Desoneração – L.C. nº87/1996	100.000,00	100.000,00	10.728,74	32.186,22	32,19
2.4- Cota-Parte IPI-Exportação	150.000,00	150.000,00	29.897,54	88.068,41	58,71
2.5- Cota-Parte ITR	161.000,00	161.000,00	2.322,14	3.691,65	2,29
2.6- Cota-Parte IPVA	1.000.000,00	1.000.000,00	62.080,14	858.652,04	85,87
2.7- Cota-Parte IOF-Ouro	0,00	0,00	0,00	0,00	0,00
3- TOTAL DA RECEITA DE IMPOSTOS (1 + 2)	23.422.000,00	23.422.000,00	3.563.294,48	11.389.723,04	48,63
RECEITAS ADICIONAIS PARA FINANCIAMENTO DO ENSINO	PREVISÃO INICIAL	PREVISÃO ATUALIZADA (a)	RECEITAS REALIZADAS		% (c)=(b/a)*100
			no Período	Até o Período (b)	
4- RECEITA DA APLICAÇÃO FINANCEIRA DE OUTROS RECURSOS DE IMPOSTOS VINCULADOS AO ENSINO	0,00	0,00	330,21	1.351,93	0,00
5- RECEITA DE TRANSFERÊNCIAS DO FNDE	575.000,00	575.000,00	83.352,19	238.106,50	41,41
5.1- Transferências do Salário-Educação	400.000,00	400.000,00	51.738,47	176.717,85	44,18
5.2- Transferências Diretas - PDDE	0,00	0,00	0,00	0,00	0,00
5.3- Transferências Diretas - PNAE	135.000,00	135.000,00	26.858,40	47.939,37	35,51
5.4- Transferências Diretas - PNATE	40.000,00	40.000,00	5.664,42	10.852,65	27,13
5.5- Outras Transferências do FNDE	0,00	0,00	0,00	0,00	0,00
5.6- Aplicação Financeira dos Recursos do FNDE	0,00	0,00	-909,10	2.596,63	0,00
6- RECEITA DE TRANSFERÊNCIAS DE CONVÊNIOS	0,00	0,00	114,06	380,05	0,00
6.1- Transferências de Convênios	0,00	0,00	0,00	0,00	0,00
6.2- Aplicações Financeiras dos Recursos de Convênios	0,00	0,00	114,06	380,05	0,00
7- RECEITA DE OPERAÇÕES DE CRÉDITO	0,00	0,00	0,00	0,00	0,00
8- OUTRAS RECEITAS PARA FINANCIAMENTO DO ENSINO	100.000,00	100.000,00	14.541,38	36.384,60	36,38
9- TOTAL DAS RECEITAS ADICIONADAS PARA FINANCIAMENTO DO ENSINO (4+5+6+7+8)	675.000,00	675.000,00	98.337,84	276.223,08	40,92

DIÁRIO OFICIAL

DO MUNICÍPIO DE SABÁUDIA

www.sabaudia.pr.gov.br



DE ACORDO COM A LEI Nº 209/2012 DE 16 DE ABRIL DE 2012

Jornalista Responsável:
Maria do Carmo D. S. Vieira - 3415/13/27v

ANO VII – Nº 1035 – PÁG. 14 – TERÇA-FEIRA – 24.07.2018 – EDIÇÃO EXTRAORDINÁRIA



MUNICÍPIO DE SABAUDIA
PODER EXECUTIVO
ESTADO DO PARANÁ
RELATÓRIO RESUMIDO DA EXECUÇÃO ORÇAMENTÁRIA
DEMONSTRATIVO DAS RECEITAS E DESPESAS COM MANUTENÇÃO
E DESENVOLVIMENTO DO ENSINO - MDE
ORÇAMENTO FISCAL E DA SEGURIDADE SOCIAL
JANEIRO A JUNHO 2.018/BIMESTRE MAIO-JUNHO

Continuação

RREO – ANEXO 8 (LDB, art. 72)

RS 1,00

FUNDEB

RECEITAS DO FUNDEB	PREVISÃO INICIAL	PREVISÃO ATUALIZADA (a)	RECEITAS REALIZADAS		% (c)=(b/a) *100
			no Período	Até o Período (b)	
10- RECEITAS DESTINADAS AO FUNDEB	4.112.200,00	4.112.200,00	630.799,52	2.081.204,15	50,61
10.1- Cota-Parte FPM Destinada ao FUNDEB - (20% 2.1)	1.910.000,00	1.910.000,00	322.423,51	926.647,02	48,52
10.2- Cota-Parte ICMS Destinada ao FUNDEB - (20% 2.2)	1.920.000,00	1.920.000,00	287.370,30	958.037,41	49,90
10.3- ICMS-Desoneração Destinada ao FUNDEB - (20% 2.3)	20.000,00	20.000,00	2.145,74	6.437,22	32,19
10.4- Cota-Parte IPI-Exportação Destinada ao FUNDEB - (20% 2.4)	30.000,00	30.000,00	5.979,52	17.613,70	58,71
10.5- Cota-Parte ITR ou ITR Arrecadados Destinados ao FUNDEB - (20% de (1.5 + 2.5))	32.200,00	32.200,00	464,40	738,28	2,29
10.6- Cota-Parte IPVA Destinada ao FUNDEB - (20% 2.6)	200.000,00	200.000,00	12.416,05	171.730,52	85,87
11- RECEITAS RECEBIDAS DO FUNDEB	4.112.200,00	4.112.200,00	754.608,62	2.339.123,69	56,88
11.1- Transferências de Recursos do FUNDEB	4.112.200,00	4.112.200,00	754.600,73	2.338.949,04	56,88
11.2- Complementação da União ao FUNDEB	0,00	0,00	0,00	0,00	0,00
11.3- Receita de Aplicação Financeira dos Recursos do FUNDEB	0,00	0,00	7,89	174,65	0,00
12- RESULTADO LÍQUIDO DAS TRANSFERÊNCIAS DO FUNDEB (11.1 - 10)	0,00	0,00	123.801,21	257.744,89	0,00

[SE RESULTADO LÍQUIDO DA TRANSFERÊNCIA (12) > 0] = ACRÉSCIMO RESULTANTE DAS TRANSFERÊNCIAS DO FUNDEB

[SE RESULTADO LÍQUIDO DA TRANSFERÊNCIA (12) < 0] = DECRÉSCIMO RESULTANTE DAS TRANSFERÊNCIAS DO FUNDEB

DESPESAS DO FUNDEB	DOTAÇÃO INICIAL	DOTAÇÃO ATUALIZADA (d)	DESPESAS EMPENHADAS		DESPESAS LIQUIDADAS		INSCRITAS EM RESTOS A PAGAR NÃO PROCESSADOS (i)
			Até o Período (e)	% (f) = (e/d)x100	Até o Período (g)	% (h) = (g/d)x100	
13- PAGAMENTO DOS PROFISSIONAIS DO MAGISTÉRIO	2.467.320,00	2.563.320,00	1.816.842,74	70,88	1.816.842,74	70,88	0,00
13.1- Com Educação Infantil	551.920,00	657.920,00	655.827,21	99,68	655.827,21	99,68	0,00
13.2- Com Ensino Fundamental	1.915.400,00	1.905.400,00	1.161.015,53	60,93	1.161.015,53	60,93	0,00
14- OUTRAS DESPESAS	1.644.880,00	1.548.880,00	670.096,12	43,26	537.774,47	34,72	132.321,65
14.1- Com Educação Infantil	789.400,00	789.400,00	243.945,22	30,90	171.727,28	21,75	72.217,94
14.2- Com Ensino Fundamental	855.480,00	759.480,00	426.150,90	56,11	366.047,19	48,20	60.103,71
15- TOTAL DAS DESPESAS DO FUNDEB (13+14)	4.112.200,00	4.112.200,00	2.486.938,86	60,48	2.354.617,21	57,26	132.321,65

DEDUÇÕES PARA FINS DE LIMITE DO FUNDEB PARA PAGAMENTO DOS PROFISSIONAIS DO MAGISTÉRIO	VALOR
16- RESTOS A PAGAR INSCRITOS NO EXERCÍCIO SEM DISPONIBILIDADE FINANCEIRA DE RECURSOS DO FUNDEB	0,00
16.1 - FUNDEB 60%	0,00
16.2 - FUNDEB 40%	0,00
17- DESPESAS CUSTEADAS COM SUPERÁVIT FINANCEIRO, DO EXERCÍCIO ANTERIOR, DO FUNDEB	-43.115,08
17.1 - FUNDEB 60%	-44.699,40
17.2 - FUNDEB 40%	1.584,32
18- TOTAL DAS DEDUÇÕES CONSIDERADAS PARA FINS DE LIMITE DO FUNDEB (16+17)	-43.115,08

INDICADORES DO FUNDEB	VALOR
19- TOTAL DAS DESPESAS DO FUNDEB PARA FINS DE LIMITE (15 - 18)	2.397.732,29
19.1 - Mínimo de 60% do FUNDEB na Remuneração do Magistério (13 - (16.1 + 17.1)) / (11) x 100 %	79,58
19.2 - Máximo de 40% em Despesa com MDE, que não Remuneração do Magistério (14 - (16.2 + 17.2)) / (11) x 100 %	22,92
19.3 - Máximo de 5% não Aplicado no Exercício (100 - (19.1 + 19.2)) %	-2,51

CONTROLE DA UTILIZAÇÃO DE RECURSOS NO EXERCÍCIO SUBSEQUENTE	VALOR
20- RECURSOS RECEBIDOS DO FUNDEB NO EXERCÍCIO ANTERIOR QUE NÃO FORAM UTILIZADOS	-43.115,08
21- DESPESAS CUSTEADAS COM SALDO DO ITEM 20 ATÉ O 1º TRIMESTRE DO EXERCÍCIO	-43.115,08

DIÁRIO OFICIAL

DO MUNICÍPIO DE SABÁUDIA

www.sabaudia.pr.gov.br



DE ACORDO COM A LEI Nº 209/2012 DE 16 DE ABRIL DE 2012

Jornalista Responsável:
Maria do Carmo D. S. Vieira - 3415/13/27v

ANO VII – Nº 1035 – PÁG. 14 – TERÇA-FEIRA – 24.07.2018 – EDIÇÃO EXTRAORDINÁRIA



MUNICÍPIO DE SABAUDIA
PODER EXECUTIVO
ESTADO DO PARANÁ
RELATÓRIO RESUMIDO DA EXECUÇÃO ORÇAMENTÁRIA
DEMONSTRATIVO DAS RECEITAS E DESPESAS COM MANUTENÇÃO
E DESENVOLVIMENTO DO ENSINO - MDE
ORÇAMENTO FISCAL E DA SEGURIDADE SOCIAL
JANEIRO A JUNHO 2.018/BIMESTRE MAIO-JUNHO

Continuação

RREO – ANEXO 8 (LDB, art. 72)

R\$ 1,00

DESPESAS COM AÇÕES TÍPICAS DE MDE	DOTAÇÃO INICIAL	DOTAÇÃO ATUALIZADA (d)	DESPESAS EMPENHADAS		DESPESAS LIQUIDADAS		INSCRITAS EM RESTOS A PAGAR NÃO PROCESSADOS (i)
			Até o Período (e)	% (f) = (e/d)x100	Até o Período (g)	% (h) = (g/d)x100	
22- EDUCAÇÃO INFANTIL	2.026.688,00	2.272.451,75	1.272.547,38	56,00	1.079.657,49	47,51	0,00
22.1 - Creche	2.026.688,00	2.272.451,75	1.272.547,38	56,00	1.079.657,49	47,51	0,00
22.1.1 - Despesas Custeadas com Recursos do Fundeb	1.341.320,00	1.447.320,00	899.772,43	62,17	827.554,49	57,18	0,00
22.1.2 - Despesas Custeadas com Outros Recursos de Impostos	685.368,00	825.131,75	372.774,95	45,18	252.103,00	30,55	0,00
22.2 - Pré-escola	0,00	0,00	0,00	0,00	0,00	0,00	0,00
22.2.1 - Despesas Custeadas com Recursos do Fundeb	0,00	0,00	0,00	0,00	0,00	0,00	0,00
22.2.2 - Despesas Custeadas com Outros Recursos de Impostos	0,00	0,00	0,00	0,00	0,00	0,00	0,00
23- ENSINO FUNDAMENTAL	4.292.350,00	4.224.350,00	2.368.246,86	56,06	2.144.085,88	50,76	0,00
23.1- Despesas Custeadas com Recursos do Fundeb	2.770.880,00	2.664.880,00	1.587.166,43	59,56	1.527.062,72	57,30	0,00
23.2- Despesas Custeadas com Outros Recursos de Impostos	1.521.470,00	1.559.470,00	799.232,83	51,25	630.793,39	40,45	0,00
23.9- (-) Dedução de Despesas indevidamente contabilizadas	0,00	0,00	-18.152,40	0,00	-13.770,23	0,00	0,00
24- ENSINO MÉDIO	0,00	0,00	0,00	0,00	0,00	0,00	0,00
25- ENSINO SUPERIOR	0,00	0,00	0,00	0,00	0,00	0,00	0,00
26- ENSINO PROFISSIONAL NÃO INTEGRADO AO ENS. RE	0,00	0,00	0,00	0,00	0,00	0,00	0,00
27- OUTRAS	378.902,00	473.902,00	190.019,74	40,10	169.796,82	35,83	20.222,92
28- TOTAL DAS DESPESAS COM AÇÕES TÍPICAS DE MANUTENÇÃO E DESENVOLVIMENTO DO ENSINO (22+23+24+25+26+27)	6.697.940,00	6.970.703,75	3.830.813,98	54,96	3.393.540,19	48,68	20.222,92

DEDUÇÕES CONSIDERADAS PARA FINS DE LIMITE CONSTITUCIONAL

VALOR

29- RESULTADO LÍQUIDO DAS TRANSFERÊNCIAS DO FUNDEB = (12)	257.744,89
30- AJUSTE DAS DESPESAS CUSTEADAS COM GANHO/SUPERÁVIT/RECEITA APLICAÇÃO FINANCEIRA DO FUNDEB	58.608,60
32- DESPESAS CUSTEADAS COM O SUPERÁVIT FINANCEIRO, DO EXERCÍCIO ANTERIOR, DO FUNDEB	-43.115,08
33- DESPESAS CUSTEADAS COM O SUPERÁVIT FINANCEIRO, DO EXERCÍCIO ANTERIOR, DE OUTROS RECURSOS DE IMPOSTOS	0,00
34- RESTOS A PAGAR INSCRITOS NO EXERCÍCIO SEM DISPONIBILIDADE FINANCEIRA DE RECURSOS DE IMPOSTOS VINCULADOS AO ENSINO	389.007,42
35- CANCELAMENTO, NO EXERCÍCIO, DE RESTOS A PAGAR INSCRITOS COM DISPONIBILIDADE FINANCEIRA DE RECURSOS DE IMPOSTOS VINCULADOS AO ENSINO = (45j)	0,00
36- TOTAL DAS DEDUÇÕES CONSIDERADAS PARA FINS DE LIMITE CONSTITUCIONAL (29+ 30 + 32 + 33 + 34 + 35) DE IMPOSTOS VINCULADOS AO ENSINO = (46g)	662.245,83
37- TOTAL DAS DESPESAS PARA FINS DE LIMITE(22+23) - 36)	2.561.497,54
38- PERCENTUAL DE APLICAÇÃO EM MDE SOBRE A RECEITA LÍQUIDA DE IMPOSTOS ((37) / (3) * 100) - LIMITE CONSTITUCIONAL 25	22,49

OUTRAS INFORMAÇÕES PARA CONTROLE

OUTRAS DESPESAS CUSTEADAS COM RECEITAS ADICIONAIS PARA FINANCIAMENTO DO ENSINO	DOTAÇÃO INICIAL	DOTAÇÃO ATUALIZADA (d)	DESPESAS EMPENHADAS		DESPESAS LIQUIDADAS		INSCRITAS EM RESTOS A PAGAR NÃO PROCESSADOS (i)
			Até o Período (e)	% (f) = (e/d)x100	Até o Período (g)	% (h) = (g/d)x100	
39- DESPESAS CUSTEADAS COM APLICAÇÃO FINANCEIRA DE OUTROS RECURSOS DE IMPOSTOS VINCULADOS AO ENSINO	0,00	0,00	0,00	0,00	0,00	0,00	0,00
40- DESPESAS CUSTEADAS COM A CONTRIBUIÇÃO DO SALÁRIO-EDUCAÇÃO	380.000,00	380.000,00	232.254,76	61,12	220.349,53	57,99	0,00
41- DESPESAS CUSTEADAS COM OPERAÇÃO DE CRÉDITO	0,00	0,00	0,00	0,00	0,00	0,00	0,00
42- DESPESAS CUSTEADAS COM OUTRAS RECEITAS PARA FINANCIAMENTO DO ENSINO	140.000,00	482.560,69	395.464,14	81,95	52.642,25	10,91	0,00
43- TOTAL DAS OUTRAS DESPESAS CUSTEADAS COM RECEITAS ADICIONAIS PARA FINANCIAMENTO DO ENSINO (39+40+41+42)	520.000,00	862.560,69	627.718,90	72,77	272.991,78	31,65	0,00
44- TOTAL GERAL DAS DESPESAS COM MDE (28+43)	7.217.940,00	7.833.264,44	4.458.532,88	56,92	3.666.531,97	46,81	20.222,92

RESTOS A PAGAR INSCRITOS COM DISPONIBILIDADE FINANCEIRA DE RECURSOS DE IMPOSTOS VINCULADOS AO ENSINO	SALDO ATÉ O PERÍODO	CANCELADOS EM 2018 (j)
45- RESTOS A PAGAR DE DESPESAS COM MDE	483.128,98	0,00

DIÁRIO OFICIAL

DO MUNICÍPIO DE SABÁUDIA

www.sabaudia.pr.gov.br



DE ACORDO COM A LEI Nº 209/2012 DE 16 DE ABRIL DE 2012

Jornalista Responsável:
Maria do Carmo D. S. Vieira - 3415/13/27v

ANO VII – Nº 1035 – PÁG. 16 – TERÇA-FEIRA – 24.07.2018 – EDIÇÃO EXTRAORDINÁRIA



MUNICÍPIO DE SABAUDIA
PODER EXECUTIVO
ESTADO DO PARANÁ
RELATÓRIO RESUMIDO DA EXECUÇÃO ORÇAMENTÁRIA
DEMONSTRATIVO DAS RECEITAS E DESPESAS COM MANUTENÇÃO
E DESENVOLVIMENTO DO ENSINO - MDE
ORÇAMENTO FISCAL E DA SEGURIDADE SOCIAL
JANEIRO A JUNHO 2.018/BIMESTRE MAIO-JUNHO

Continuação

RREO – ANEXO 8 (LDB, art. 72)

RS 1,00

CONTROLE DA DISPONIBILIDADE FINANCEIRA	VALOR	
	FUNDEB	SALÁRIO EDUCAÇÃO
46- DISPONIBILIDADE FINANCEIRA EM 31 DE DEZEMBRO DE 2017	318,83	124.421,33
47- (+)INGRESSO DE RECURSOS DO FUNDEB ATÉ O PERÍODO	2.338.949,04	176.717,85
48- (-)PAGAMENTOS EFETUADOS ATÉ O PERÍODO	2.335.374,98	222.278,53
48.1 Orçamento do Exercício	2.287.669,56	220.799,53
48.2 Restos a Pagar	47.705,42	1.479,00
49- (+)RECEITA DE APLICAÇÃO FINANCEIRA DOS RECURSOS ATÉ O PERÍODO	174,65	1.358,58
50- (-) DISPONIBILIDADE FINANCEIRA ATÉ O BIMESTRE	4.067,54	80.219,23
51- (+) Ajustes	0,00	0,00
51.1 Retenções	0,00	0,00
51.2 Conciliação Bancária	0,00	0,00
52- (=) SALDO FINANCEIRO CONCILIADO	4.067,54	80.219,23

FON TE: Sistema Elotech Gestão Pública, Unidade Responsável MUNICÍPIO DE SABAUDIA, emitido em 24/jul/2018 as 08h e 27m.

Para maior transparência na divulgação das despesas liquidadas e das não liquidadas inscritas em restos a pagar não processados, a coluna "INSCRITAS EM RESTOS A PAGAR NÃO PROCESSADOS", deverá ser utilizada no RREO do último bimestre do exercício de referência.

DIÁRIO OFICIAL

DO MUNICÍPIO DE SABÁUDIA

www.sabaudia.pr.gov.br



DE ACORDO COM A LEI Nº 209/2012 DE 16 DE ABRIL DE 2012

Jornalista Responsável:
Maria do Carmo D. S. Vieira - 3415/13/27v

ANO VII – Nº 1035 – PÁG. 17 – TERÇA-FEIRA – 24.07.2018 – EDIÇÃO EXTRAORDINÁRIA



MUNICÍPIO DE SABAUDIA
PODER EXECUTIVO
ESTADO DO PARANÁ
RELATÓRIO RESUMIDO DA EXECUÇÃO ORÇAMENTÁRIA
DEMONSTRATIVO DAS RECEITAS E DESPESAS COM AÇÕES E SERVIÇOS
PÚBLICOS DE SAÚDE
ORÇAMENTO FISCAL E DA SEGURIDADE SOCIAL
JANEIRO A JUNHO 2.018/BIMESTRE MAIO-JUNHO

RREO – ANEXO XII (LC 141/2012, art. 35)

RS 1,00

RECEITAS PARA APURAÇÃO DA APLICAÇÃO EM AÇÕES E SERVIÇOS PÚBLICOS DE SAÚDE	PREVISÃO INICIAL	PREVISÃO ATUALIZADA (a)	RECEITAS REALIZADAS	
			até o Bimestre (b)	% (b/a)*100
RECEITA DE IMPOSTOS LÍQUIDA (I)	2.241.000,00	2.241.000,00	983.701,31	43,90
Imposto Predial e Territorial Urbano - IPTU	185.000,00	185.000,00	67.472,98	36,47
Imposto sobre Transmissão de Bens Intervivos - ITBI	600.000,00	600.000,00	118.617,44	19,77
Imposto sobre Serviços de Qualquer Natureza - ISS	1.030.000,00	1.030.000,00	632.384,86	61,40
Imposto de Renda Retido na Fonte - IRRF	291.000,00	291.000,00	143.744,47	49,40
Imposto Territorial Rural - ITR	0,00	0,00	0,00	0,00
Multas, Juros de Mora e Outros Encargos dos Impostos	35.000,00	35.000,00	5.402,22	15,43
Dívida Ativa dos Impostos	80.000,00	80.000,00	11.173,89	13,97
Multas, Juros de Mora e Outros Encargos da Dívida Ativa	20.000,00	20.000,00	4.905,45	24,53
RECEITA DE TRANSFERÊNCIAS CONSTITUCIONAIS E LEGAIS (II)	20.561.000,00	20.561.000,00	10.406.021,73	50,61
Cota-Parte FPM	9.550.000,00	9.550.000,00	4.633.235,87	48,52
Cota-Parte ITR	161.000,00	161.000,00	3.691,65	2,29
Cota-Parte IPVA	1.000.000,00	1.000.000,00	858.652,04	85,87
Cota-Parte ICMS	9.600.000,00	9.600.000,00	4.790.187,54	49,90
Cota-Parte IPI-Exportação	150.000,00	150.000,00	88.068,41	58,71
Compensações Financeiras Provenientes de Impostos e Transferências Constitucionais	100.000,00	100.000,00	32.186,22	32,19
Desoneração ICMS (LC 87/96)	100.000,00	100.000,00	32.186,22	32,19
Outras	0,00	0,00	0,00	0,00
TOTAL DAS RECEITAS PARA APURAÇÃO DA APLICAÇÃO EM AÇÕES E SERVIÇOS PÚBLICOS DE SAÚDE (III) = I + II	22.802.000,00	22.802.000,00	11.389.723,04	49,95

RECEITAS ADICIONAIS PARA FINANCIAMENTO DA SAÚDE	PREVISÃO INICIAL	PREVISÃO ATUALIZADA (a)	RECEITAS REALIZADAS	
			até o Bimestre (b)	% (b/a)*100
TRANSFERÊNCIA DE RECURSOS DO SISTEMA ÚNICO DE SAÚDE-SUS	1.159.000,00	1.162.500,00	1.557.069,93	133,94
Provenientes da União	1.089.000,00	1.089.000,00	780.596,71	71,68
Provenientes do Estado	70.000,00	73.500,00	776.473,22	1.056,43
Provenientes de Outros Municípios	0,00	0,00	0,00	0,00
Outras Receitas do SUS	0,00	0,00	0,00	0,00
TRANSFERÊNCIA VOLUNTÁRIAS	0,00	0,00	0,00	0,00
RECEITAS DE OPERAÇÕES DE CRÉDITO VINCULADAS À SAÚDE	0,00	0,00	0,00	0,00
OUTRAS RECEITAS PARA FINANCIAMENTO DA SAÚDE	0,00	0,00	0,00	0,00
TOTAL RECEITAS ADICIONAIS PARA FINANCIAMENTO DA SAÚDE	1.159.000,00	1.162.500,00	1.557.069,93	133,94

DESPESAS COM SAÚDE (Por Grupo de Natureza da Despesa)	DOTAÇÃO INICIAL	DOTAÇÃO ATUALIZADA (e)	DESPESAS EMPENHADAS		DESPESAS LIQUIDADAS	
			Até o Bimestre (f)	% (f/e)*100	Até o Bimestre (g)	% (g/e)*100
DESPESAS CORRENTES	5.335.740,00	5.529.623,67	3.078.915,98	55,68	2.885.076,88	52,17
Pessoal e Encargos Sociais	2.560.000,00	2.766.100,00	1.319.136,24	47,69	1.319.136,24	47,69
Juros e Encargos da Dívida	0,00	0,00	0,00	0,00	0,00	0,00
Outras Despesas Correntes	2.775.740,00	2.763.523,67	1.759.779,74	63,68	1.565.940,64	56,66
DESPESAS DE CAPITAL	96.000,00	295.000,00	176.315,67	59,77	176.315,67	59,77
Investimentos	96.000,00	295.000,00	176.315,67	59,77	176.315,67	59,77
Inversões Financeiras	0,00	0,00	0,00	0,00	0,00	0,00
Amortização da Dívida	0,00	0,00	0,00	0,00	0,00	0,00
TOTAL DAS DESPESAS COM SAÚDE (IV)	5.431.740,00	5.824.623,67	3.255.231,65	55,89	3.061.392,55	52,56

DIÁRIO OFICIAL

DO MUNICÍPIO DE SABÁUDIA

www.sabaudia.pr.gov.br



DE ACORDO COM A LEI Nº 209/2012 DE 16 DE ABRIL DE 2012

Jornalista Responsável:
Maria do Carmo D. S. Vieira - 3415/13/27v

ANO VII – Nº 1035 – PÁG. 18 – TERÇA-FEIRA – 24.07.2018 – EDIÇÃO EXTRAORDINÁRIA



MUNICÍPIO DE SABAUDIA
PODER EXECUTIVO
ESTADO DO PARANÁ
RELATÓRIO RESUMIDO DA EXECUÇÃO ORÇAMENTÁRIA
DEMONSTRATIVO DAS RECEITAS E DESPESAS COM AÇÕES E SERVIÇOS
PÚBLICOS DE SAÚDE
ORÇAMENTO FISCAL E DA SEGURIDADE SOCIAL
JANEIRO A JUNHO 2.018/BIMESTRE MAIO-JUNHO

Continuação

RREO – ANEXO XII (LC 141/2012, art. 35)

RS 1,00

DESPESAS COM SAÚDE NÃO COMPUTADAS PARA FINS DE APURAÇÃO DO PERCENTUAL MÍNIMO	DOTAÇÃO INICIAL	DOTAÇÃO ATUALIZADA	DESPESAS EMPENHADAS		DESPESAS LIQUIDADAS	
			Até o Bimestre (h)	% (h/IVf) *100	Até o Bimestre (i)	% (i/IVg) *100
DESPESAS COM INATIVOS E PENSIONISTAS	0,00	0,00	0,00	0,00	0,00	0,00
DESPESA COM ASSISTÊNCIA À SAÚDE QUE NÃO ATENDE AO PRINCÍPIO DE ACESSO UNIVERSAL	0,00	0,00	0,00	0,00	0,00	0,00
DESPESAS CUSTEADAS COM OUTROS RECURSOS	1.159.000,00	1.236.783,67	588.961,50	18,09	569.992,17	18,62
Recursos de Transferência do Sistema Único de Saúde - SUS	1.159.000,00	1.219.000,00	571.841,38	17,57	552.872,05	18,06
Recursos de Operações de Crédito	0,00	0,00	0,00	0,00	0,00	0,00
Outros Recursos	0,00	17.783,67	17.120,12	0,53	17.120,12	0,56
OUTRAS AÇÕES E SERVIÇOS NÃO COMPUTADOS	0,00	0,00	380,00	0,01	380,00	0,01
RESTOS A PAGAR NÃO PROCESSADOS INSCRITOS INDEVIDAMENTE NO EXERCÍCIO SEM DISPONIBILIDADE	0,00	0,00	156.488,32	4,81	156.488,32	5,11
DESPESAS CUSTEADAS COM DISPONIBILIDADE DE CAIXA VINCULADA AOS RESTOS A PAGAR CANCELADOS	0,00	0,00	0,00	0,00	0,00	0,00
DESP. CUSTEADAS COM REC. VINC. À PARC. DO PERC. MÍN. QUE NÃO FOI APLICADA EM AÇÕES E SERV. DE SAÚDE EM EXERC. ANTERIORES	0,00	0,00	0,00	0,00	0,00	0,00
SUPERÁVIT FINANCEIRO DE EXERCÍCIO ANTERIOR NÃO APLICADO EM AÇÕES E SERVIÇOS PÚBLICOS DE SAÚDE ANTERIORES	0,00	0,00	0,00	0,00	0,00	0,00
TOTAL DAS DESPESAS COM NÃO COMPUTADAS (V)	1.159.000,00	1.236.783,67	745.829,82	22,91	726.860,49	23,74
TOTAL DAS DESPESAS COM AÇÕES E SERVIÇOS PÚBLICOS DE SAÚDE (VI) = (IV - V)	4.272.740,00	4.587.840,00	2.509.401,83	77,09	2.334.532,06	76,26
PERCENTUAL DE APLICAÇÃO EM AÇÕES E SERVIÇOS PÚBLICOS DE SAÚDE SOBRE A RECEITA DE IMPOSTOS LÍQUIDA E TRANSFERÊNCIAS CONSTITUCIONAIS E LEGAIS (VII%) = (VI / IIIb x 100) - LIMITE CONSTITUCIONAL 15%					20,50	
VALOR REFERENTE À DIFERENÇA ENTRE O VALOR EXECUTADO E O LIMITE MÍNIMO CONSTITUCIONAL [(IIIb * 15%) - VI]					626.073,60	
EXECUÇÃO DE RESTOS A PAGAR INSCRITOS COM DISPONIBILIDADE DE CAIXA	INSCRITOS	CANCELADOS / PRESCRITOS	PAGOS	A PAGAR	PARCELA CONSIDERADA NO LIMITE	
Exercício 2018	0,00	0,00	0,00	0,00	0,00	
TOTAL	0,00	0,00	0,00	0,00	0,00	
CONTROLE DAS DESPESAS CUSTEADAS COM DISPONIBILIDADE DE CAIXA VINCULADA AOS RESTOS A PAGAR CANCELADOS OU PRESCRITOS CONSIDERADOS PARA FINS DE CUMPRIMENTO DO LIMITE ARTIGO 24, § 1º e 2º	DISPONIBILIDADE DE CAIXA VINCULADA AOS RESTOS A PAGAR CANCELADOS OU PRESCRITOS					
	Saldo Inicial	Despesas custeadas no exercício de referência (j)	Saldo Final (Não Aplicado)			
Restos a Pagar Cancelados ou Prescritos em 2018	0,00	0,00	0,00			
Restos a Pagar Cancelados ou Prescritos em 2018	0,00	0,00	0,00			
Restos a Pagar Cancelados ou Prescritos em 2018	0,00	0,00	0,00			
Restos a Pagar Cancelados ou Prescritos em 2018	0,00	0,00	0,00			
Restos a Pagar Cancelados ou Prescritos em 2018	0,00	0,00	0,00			
Restos a Pagar Cancelados ou Prescritos em 2018	0,00	0,00	0,00			
TOTAL (VIII)	0,00	0,00	0,00			
CONTROLE DAS DESPESAS CUSTEADAS COM RECURSOS VINCULADOS À PARCELA DO PERCENTUAL MÍNIMO NÃO APLICADA EM AÇÕES E SERVIÇOS DE SAÚDE EM EXERCÍCIOS ANTERIORES - ARTIGOS 25 E 26	RECURSOS VINCULADOS À DIFERENÇA DE LIMITE NÃO CUMPRIDO					
	Saldo Inicial	Despesas custeadas no exercício de referência (k)	Saldo Final (Não Aplicado)			
TOTAL (IX)						

DIÁRIO OFICIAL

DO MUNICÍPIO DE SABÁUDIA

www.sabaudia.pr.gov.br



DE ACORDO COM A LEI Nº 209/2012 DE 16 DE ABRIL DE 2012

Jornalista Responsável:
Maria do Carmo D. S. Vieira - 3415/13/27v

ANO VII – Nº 1035 – PÁG. 19 – TERÇA-FEIRA – 24.07.2018 – EDIÇÃO EXTRAORDINÁRIA



MUNICÍPIO DE SABAUDIA
PODER EXECUTIVO
ESTADO DO PARANÁ
RELATÓRIO RESUMIDO DA EXECUÇÃO ORÇAMENTÁRIA
DEMONSTRATIVO DAS RECEITAS E DESPESAS COM AÇÕES E SERVIÇOS
PÚBLICOS DE SAÚDE
ORÇAMENTO FISCAL E DA SEGURIDADE SOCIAL
JANEIRO A JUNHO 2.018/BIMESTRE MAIO-JUNHO

Continuação

RREO – ANEXO XII (LC 141/2012, art. 35)

R\$ 1,00

DESPESAS COM SAÚDE (Por SubFunção)	DOTAÇÃO INICIAL	DOTAÇÃO ATUALIZADA	DESPESAS EMPENHADAS		DESPESAS LIQUIDADAS	
			Até o Bimestre (l)	% (l/total l) *100	Até o Bimestre (m)	% (m/total m) *100
Atenção Básica	4.611.040,00	5.014.823,67	2.857.481,09	87,73	2.679.352,79	87,47
Assistência Hospitalar e Ambulatorial	0,00	0,00	0,00	0,00	0,00	0,00
Suporte Profilático e Terapêutico	0,00	0,00	0,00	0,00	0,00	0,00
Vigilância Sanitária	142.500,00	142.500,00	22.360,91	0,69	21.869,56	0,71
Vigilância Epidemiológica	111.000,00	100.100,00	48.654,03	1,49	48.654,03	1,59
Alimentação e Nutrição	0,00	0,00	0,00	0,00	0,00	0,00
Outras Subfunções	574.200,00	574.200,00	328.485,62	10,09	313.266,17	10,23
TOTAL	5.438.740,00	5.831.623,67	3.256.981,65	100,00	3.063.142,55	100,00

FON TE: Sistema Elotech Gestão Pública, Unidade Responsável MUNICÍPIO DE SABAUDIA, emitido em 24/jul/2018 as 08h e 32m.

DIÁRIO OFICIAL

DO MUNICÍPIO DE SABÁUDIA

www.sabaudia.pr.gov.br



DE ACORDO COM A LEI Nº 209/2012 DE 16 DE ABRIL DE 2012

Jornalista Responsável:
Maria do Carmo D. S. Vieira - 3415/13/27v

ANO VII – Nº 1035 – PÁG. 20 – TERÇA-FEIRA – 24.07.2018 – EDIÇÃO EXTRAORDINÁRIA



MUNICÍPIO DE SABAUDIA
PODER EXECUTIVO
ESTADO DO PARANÁ
DEMONSTRATIVO DAS PARCERIAS PÚBLICO PRIVADAS
ORÇAMENTOS FISCAL E DA SEGURIDADE SOCIAL
JANEIRO A DEZEMBRO DE 2.018

RREO – Anexo XIII (Lei nº 11.079, de 30.12.2004, arts. 22, 25 e 28)

RS 1,00

IMPACTOS DAS CONTRATAÇÕES DO PPP	SALDO TOTAL EM 31 DE DEZEMBRO DO EXERCÍCIO ANTERIOR	REGISTROS EFETUADOS EM 2018	
		No Bimestre	Até o Bimestre
TOTAL DE ATIVOS			
Ativos Contabilizados na SPE			
TOTAL DE PASSIVOS			
Obrigações decorrentes de Ativos Constituídos pela SPE			
Provisões de PPP			
Outros Passivos			
ATOS POTENCIAIS PASSIVOS			
Obrigações Contratadas			
Riscos não Provisionados			
Garantias Concedidas			
Outros Passivos Contingentes			

DESPESAS DE PPP	EXERCÍCIO ANTERIOR	EXERCÍCIO CORRENTE	EXERCÍCIO 2019	EXERCÍCIO 2020	EXERCÍCIO 2021	EXERCÍCIO 2022	EXERCÍCIO 2023	EXERCÍCIO 2024	EXERCÍCIO 2025	EXERCÍCIO 2026	EXERCÍCIO 2027
Do Ente Federado, exceto estaduais não dependentes (I)											
Das Estaduais Não-Dependentes											
TOTAL DAS DESPESAS											
PPP A CONTRATAR (II)											
RECEITA CORRENTE LÍQUIDA (RCL) (III)											
TOTAL DAS DESPESAS CONSIDERADAS PARA O LIMITE (IV = I + II)											
TOTAL DAS DESPESAS / RCL (%) (V) = (IV) / (III)											

Nota:

FONTE: Sistema Elotech Gestão Pública, Unidade Responsável MUNICÍPIO DE SABAUDIA, emitido em 24/Jul/2018 às 08h e 36m.



www.elotech.com.br

MUNICÍPIO DE SABAUDIA
PODER EXECUTIVO
ESTADO DO PARANÁ
DEMONSTRATIVO DAS PARCERIAS PÚBLICO PRIVADAS
ORÇAMENTOS FISCAL E DA SEGURIDADE SOCIAL
JANEIRO A DEZEMBRO DE 2.018

Continua 1/2
Continuação

RREO – Anexo XIII (Lei nº 11.079, de 30.12.2004, arts. 22, 25 e 28)

RS 1,00

DIÁRIO OFICIAL

DO MUNICÍPIO DE SABÁUDIA

www.sabaudia.pr.gov.br



DE ACORDO COM A LEI Nº 209/2012 DE 16 DE ABRIL DE 2012

Jornalista Responsável:
Maria do Carmo D. S. Vieira - 3415/13/27v

ANO VII – Nº 1035 – PÁG. 21 – TERÇA-FEIRA – 24.07.2018 – EDIÇÃO EXTRAORDINÁRIA



MUNICÍPIO DE SABAUDIA
PODER EXECUTIVO
ESTADO DO PARANÁ
RELATÓRIO RESUMIDO DA EXECUÇÃO ORÇAMENTÁRIA
DEMONSTRATIVO SIMPLIFICADO DO RELATÓRIO RESUMIDO DA
EXECUÇÃO ORÇAMENTÁRIA
ORÇAMENTO FISCAL E DA SEGURIDADE SOCIAL
JANEIRO A JUNHO 2.018/BIMESTRE MAIO-JUNHO

LRF, Art. 48 - Anexo XIV R\$ 1,00

BALANÇO ORÇAMENTÁRIO	Até Período
RECEITAS	
Previsão Inicial	26.500.000,00
Previsão Atualizada	28.097.944,23
Receitas Realizadas	14.611.404,57
Déficit Orçamentário	0,00
Saldos de Exercícios Anteriores (Utilizados para Créditos Adicionais)	832.990,28
DESPESAS	
Dotação Inicial	24.883.982,00
Créditos Adicionais	3.004.934,51
Dotação Atualizada	27.888.916,51
Despesas Empenhadas	14.236.350,73
Despesas Liquidadas	12.164.385,76
Despesas Pagas	11.971.806,75
Superávit Orçamentário	2.447.018,81
DESPESAS POR FUNÇÃO / SUBFUNÇÃO	Até Período
Despesas Empenhadas	14.236.350,73
Despesas Liquidadas	12.164.385,76
RECEITA CORRENTE LÍQUIDA - RCL	Até Período
Receita Corrente Líquida	26.854.743,89

www.elotech.com.br

Continua 1/5
Continuação



MUNICÍPIO DE SABAUDIA
PODER EXECUTIVO
ESTADO DO PARANÁ
RELATÓRIO RESUMIDO DA EXECUÇÃO ORÇAMENTÁRIA
DEMONSTRATIVO SIMPLIFICADO DO RELATÓRIO RESUMIDO DA
EXECUÇÃO ORÇAMENTÁRIA
ORÇAMENTO FISCAL E DA SEGURIDADE SOCIAL
JANEIRO A JUNHO 2.018/BIMESTRE MAIO-JUNHO

RECEITAS E DESPESAS DO REGIME PRÓPRIO DE PREVIDÊNCIA DOS SERVIDORES	Até Período		
Regime Próprio de Previdência dos Servidores - PLANO PREVIDENCIÁRIO			
Receitas Previdenciárias Realizadas		0,00	
Despesas Previdenciárias Liquidadas		0,00	
Resultado Previdenciário		0,00	
Regime Próprio de Previdência dos Servidores - PLANO FINANCEIRO			
Receitas Previdenciárias Realizadas		0,00	
Despesas Previdenciárias Liquidadas		0,00	
Resultado Previdenciário		0,00	
RESULTADO NOMINAL E PRIMÁRIO	Meta Fixada no AMF da LDO (a)	Resultado até o Período (b)	% em Relação à Meta (b/a)
Resultado Nominal	0,00	1.597.426,66	0,00
Resultado Primário	0,00	1.597.426,66	0,00

www.elotech.com.br

Continua 2/5

DIÁRIO OFICIAL

DO MUNICÍPIO DE SABÁUDIA

www.sabaudia.pr.gov.br



DE ACORDO COM A LEI Nº 209/2012 DE 16 DE ABRIL DE 2012

Jornalista Responsável:
Maria do Carmo D. S. Vieira - 3415/13/27v

ANO VII – Nº 1035 – PÁG. 22 – TERÇA-FEIRA – 24.07.2018 – EDIÇÃO EXTRAORDINÁRIA



MUNICÍPIO DE SABAUDIA
PODER EXECUTIVO
ESTADO DO PARANÁ
RELATÓRIO RESUMIDO DA EXECUÇÃO ORÇAMENTÁRIA
DEMONSTRATIVO SIMPLIFICADO DO RELATÓRIO RESUMIDO DA
EXECUÇÃO ORÇAMENTÁRIA
ORÇAMENTO FISCAL E DA SEGURIDADE SOCIAL
JANEIRO A JUNHO 2.018/BIMESTRE MAIO-JUNHO

Continuação

RESTOS A PAGAR POR PODER E MINISTÉRIO PÚBLICO	Inscrito	Cancelado Até o Período	Pagamento Até o Período	Saldo a Pagar
RESTOS A PAGAR PROCESSADOS				
Poder Executivo	307.506,30	0,00	177.130,97	130.375,33
Poder Legislativo	0,00	0,00	0,00	0,00
Judiciário	0,00	0,00	0,00	0,00
Ministério Público	0,00	0,00	0,00	0,00
RESTOS A PAGAR NÃO PROCESSADOS				
Poder Executivo	2.077.716,73	337.662,36	994.498,17	745.556,20
Poder Legislativo	0,00	0,00	0,00	0,00
Judiciário	0,00	0,00	0,00	0,00
Ministério Público	0,00	0,00	0,00	0,00
TOTAL	2.385.223,03	337.662,36	1.171.629,14	875.931,53

DESPESAS COM AÇÕES TÍPICAS DE MDE	Valor Apurado Até Período	Limites Constitucionais Anuais	
		% Mínimo a Aplicar Exerce.	% Aplicado Até o Período
Mínimo Anual de <18% / 25%> das Receitas de Impostos em MDE	2.950.504,96	<18% / 25%>	25,90
Mínimo Anual de 60% do FUNDEB na Remuneração do Magistério com Ensino Fundamental e Médio	0,00	60%	0,00
Mínimo Anual de 60% do FUNDEB na Remuneração do Magistério com Educação Infantil e Ensino Fundamental	1.816.842,74	60%	79,58
Complementação da União ao FUNDEB - Mínimo Anual de 10% do Total de Recursos do FUNDEB		10%	

www.elotech.com.br

Continua 3/5
Continuação



MUNICÍPIO DE SABAUDIA
PODER EXECUTIVO
ESTADO DO PARANÁ
RELATÓRIO RESUMIDO DA EXECUÇÃO ORÇAMENTÁRIA
DEMONSTRATIVO SIMPLIFICADO DO RELATÓRIO RESUMIDO DA
EXECUÇÃO ORÇAMENTÁRIA
ORÇAMENTO FISCAL E DA SEGURIDADE SOCIAL
JANEIRO A JUNHO 2.018/BIMESTRE MAIO-JUNHO

RECEITAS DE OPERAÇÕES DE CRÉDITO E DESPESAS DE CAPITAL	Valor Apurado Até Período	Saldo Não Realizado
Receita de Operação de Crédito	0,00	0,00
Despesa de Capital Líquida	1.613.984,08	2.534.203,70

PROJEÇÃO ATUARIAL DOS REGIMES DE PREVIDÊNCIA	Exercício	10º Exercício	20º Exercício	35º Exercício
Plano Previdenciário				
Receitas Previdenciárias	0,00	0,00	0,00	0,00
Despesas Previdenciárias	0,00	0,00	0,00	0,00
Resultado Previdenciário	0,00	0,00	0,00	0,00
Plano Financeiro				
Receitas Previdenciárias	0,00	0,00	0,00	0,00
Despesas Previdenciárias	0,00	0,00	0,00	0,00
Resultado Previdenciário	0,00	0,00	0,00	0,00

RECEITA DA ALIENAÇÃO DE ATIVOS E APLICAÇÕES DE RECURSOS	Valor Apurado Até Período	Saldo a Realizar
Receita de Capital Resultante da Alienação de Ativos	0,00	100.000,00
Aplicação dos Recursos da Alienação de Ativos	0,00	100.000,00

DESPESAS COM AÇÕES E SERVIÇOS PÚBLICOS DE SAÚDE	Valor Apurado Até Período	Limites Constitucionais Anuais	
		% Mínimo a Aplicar Exerce.	% Aplicado até o Período
Despesas Próprias com Ações e Serviços Públicos de Saúde	2.334.532,06	15,00	20,50

DESPESAS DE CARÁTER CONTINUADO DERIVADAS DE PPP	VALOR APURADO NO EXERCÍCIO CORRENTE
Total das Despesas/RCL (%)	0,00

www.elotech.com.br

Continua 4/5

DIÁRIO OFICIAL

DO MUNICÍPIO DE SABÁUDIA

www.sabaudia.pr.gov.br



DE ACORDO COM A LEI Nº 209/2012 DE 16 DE ABRIL DE 2012

Jornalista Responsável:
Maria do Carmo D. S. Vieira - 3415/13/27v

ANO VII – Nº 1035 – PÁG. 23 – TERÇA-FEIRA – 24.07.2018 – EDIÇÃO EXTRAORDINÁRIA



MUNICÍPIO DE SABAUDIA
PODER EXECUTIVO
ESTADO DO PARANÁ
RELATÓRIO RESUMIDO DA EXECUÇÃO ORÇAMENTÁRIA
DEMONSTRATIVO SIMPLIFICADO DO RELATÓRIO RESUMIDO DA
EXECUÇÃO ORÇAMENTÁRIA
ORÇAMENTO FISCAL E DA SEGURIDADE SOCIAL
JANEIRO A JUNHO 2.018/BIMESTRE MAIO-JUNHO

Continuação

FON TE: Sistema EloTech Gestão Pública, Unidade Responsável MUNICÍPIO DE SABAUDIA, emitido em 24 jul 2018 as 08h e 43m.

www.elotech.com.br

5/5



MUNICÍPIO DE SABAUDIA
PODER EXECUTIVO
ESTADO DO PARANÁ
RELATÓRIO DE GESTÃO FISCAL
DEMONSTRATIVO DA DESPESA COM PESSOAL
ORÇAMENTO FISCAL E DA SEGURIDADE SOCIAL
JULHO/2017 A JUNHO/2018

RGF – ANEXO 1 (LRF, art. 55, inciso I, alínea "a")

RS 1.00

DESPESA COM PESSOAL	DESPESAS EXECUTADAS (Últimos 12 Meses)												INSCRITAS EM RESTOS A PAGAR NÃO PROCESSADOS (b)	
	LÍQUIDADAS													
	7/2017	8/2017	9/2017	10/2017	11/2017	12/2017	1/2018	2/2018	3/2018	4/2018	5/2018	6/2018		TOTAL (ÚLTIMOS 12 MESES) (a)
DESPESA BRUTA COM PESSOAL (I)	1.037.452,27	1.008.265,15	1.092.964,32	1.022.839,51	1.116.519,79	1.959.342,62	1.283.962,84	1.133.273,65	1.157.969,74	1.170.115,40	1.174.016,56	1.161.504,47	14.318.226,32	10.338,56
Pessoal Ativo	947.245,83	939.504,84	979.831,70	955.839,20	1.000.507,17	1.859.657,67	1.187.796,71	1.050.333,07	1.067.398,28	1.056.559,17	1.060.100,33	1.045.068,24	13.129.842,21	10.338,56
Vencimentos, Vantagens e Outras Despesas Variáveis	775.126,46	768.574,46	802.676,47	782.376,33	826.287,40	1.520.844,27	975.530,68	842.546,61	875.508,52	861.169,52	864.827,97	832.019,68	10.747.888,37	10.338,56
Obrigações Patronais	172.119,57	170.930,38	177.155,23	173.062,87	174.219,77	338.813,40	212.266,03	187.786,46	191.889,76	195.389,65	195.272,36	193.048,56	2.381.953,84	0,00
Benefícios Previdenciários	0,00	0,00	0,00	0,00	0,00	0,00	0,00	0,00	0,00	0,00	0,00	0,00	0,00	0,00
Pessoal Inativo e Pensionistas	3.960,31	3.960,31	3.960,31	3.960,31	3.960,31	4.158,82	0,00	9.334,45	9.125,33	13.270,10	13.270,10	13.270,10	82.230,45	0,00
Aposentadorias, Reserva e Reformas	0,00	0,00	0,00	0,00	0,00	0,00	0,00	0,00	0,00	0,00	0,00	0,00	0,00	0,00
Pensões	3.960,31	3.960,31	3.960,31	3.960,31	3.960,31	4.158,82	0,00	9.334,45	9.125,33	13.270,10	13.270,10	13.270,10	82.230,45	0,00
Outros Benefícios Previdenciários	0,00	0,00	0,00	0,00	0,00	0,00	0,00	0,00	0,00	0,00	0,00	0,00	0,00	0,00
Outras Despesas de Pessoal decorrentes de Contratos de Terceirização (§ 1º do art. 18 da LRF)	28.646,13	0,00	54.932,31	0,00	54.932,31	28.646,13	28.646,13	28.646,13	28.646,13	28.646,13	28.646,13	28.646,13	339.033,66	0,00
Outras Despesas de Pessoal decorrentes de Contratos de Terceirização (exceto elemento 34)	57.600,00	64.800,00	54.240,00	63.040,00	57.120,00	66.880,00	67.520,00	64.960,00	52.800,00	71.640,00	72.000,00	74.520,00	767.120,00	0,00
DESPESAS NÃO COMPUTADAS (§ 1º do art. 19 da LRF) (II)	495,04	14.192,17	3.269,81	495,04	495,04	10.227,01	0,00	0,00	0,00	0,00	0,00	0,00	29.174,11	0,00
Indenizações por Demissão e Incentivos à Demissão Voluntária	0,00	0,00	0,00	0,00	0,00	0,00	0,00	0,00	0,00	0,00	0,00	0,00	0,00	0,00
Decorrentes de Decisão Judicial	0,00	0,00	0,00	0,00	0,00	0,00	0,00	0,00	0,00	0,00	0,00	0,00	0,00	0,00
Despesas de Exercícios Anteriores de período anterior ao da apuração	0,00	0,00	0,00	0,00	0,00	0,00	0,00	0,00	0,00	0,00	0,00	0,00	0,00	0,00
Inativos e Pensionistas com Recursos Vinculados	0,00	0,00	0,00	0,00	0,00	0,00	0,00	0,00	0,00	0,00	0,00	0,00	0,00	0,00
Instrução Normativa TCE/PR 56/2011	495,04	14.192,17	3.269,81	495,04	495,04	10.227,01	0,00	0,00	0,00	0,00	0,00	0,00	29.174,11	0,00
Pensionistas	495,04	495,04	495,04	495,04	495,04	519,85	0,00	0,00	0,00	0,00	0,00	0,00	2.995,05	0,00
IRRF	0,00	13.697,13	2.774,77	0,00	0,00	9.707,16	0,00	0,00	0,00	0,00	0,00	0,00	26.179,06	0,00
DESPESA LÍQUIDA COM PESSOAL (III) = (I - II)	1.036.957,23	994.072,98	1.089.694,51	1.022.344,47	1.116.024,75	1.849.115,61	1.283.962,84	1.133.273,65	1.157.969,74	1.170.115,40	1.174.016,56	1.161.504,47	14.289.052,21	10.338,56

DIÁRIO OFICIAL

DO MUNICÍPIO DE SABÁUDIA

www.sabaudia.pr.gov.br



DE ACORDO COM A LEI Nº 209/2012 DE 16 DE ABRIL DE 2012

Jornalista Responsável:
Maria do Carmo D. S. Vieira - 3415/13/27v

ANO VII – Nº 1035 – PÁG. 24 – TERÇA-FEIRA – 24.07.2018 – EDIÇÃO EXTRAORDINÁRIA



MUNICÍPIO DE SABAUDIA
PODER EXECUTIVO
ESTADO DO PARANÁ
RELATÓRIO DE GESTÃO FISCAL
DEMONSTRATIVO DA DESPESA COM PESSOAL
ORÇAMENTO FISCAL E DA SEGURIDADE SOCIAL
JULHO/2017 A JUNHO/2018

RGF – ANEXO I (LRF, art. 55, inciso I, alínea "a")

R\$ 1,00

<u>APURAÇÃO DO CUMPRIMENTO DO LIMITE LEGAL</u>	VALOR	% SOBRE RCL AJUSTADA
RECEITA CORRENTE LÍQUIDA - RCL (IV)	26.854.743,89	-
(-) Transferências obrigatórias da União relativas às emendas individuais (V) (§ 13, art. 166 da CF)	0,00	-
= RECEITA CORRENTE LÍQUIDA AJUSTA (VI)	26.854.743,89	-
DESPESA TOTAL COM PESSOAL – DTP (VII) = (III a + III b)	14.299.390,77	53,25
LIMITE MÁXIMO (VIII) (incisos I, II e III, art. 20 da LRF)	14.501.561,70	54,00
LIMITE PRUDENCIAL (IX) = (0,95 % VI) (parágrafo único do art. 22 da LRF)	13.776.483,62	51,30
LIMITE DE ALERTA (X) = (0,90 % VI) (inciso II do § 1º do art. 59 da LRF)	13.051.405,53	48,60

FON TE: Sistema EloTech Gestão Pública, Unidade Responsável, emitido em 24/Jul/2018 às 09h e 23m.

1. Nos demonstrativos elaborados no primeiro e no segundo quadrimestre de cada exercício, os valores de restos a pagar não processados inscritos em 31 de dezembro do exercício anterior continuarão a ser informados nesse campo. Esses valores não sofrem alteração pelo seu processamento, e somente no caso de cancelamento podem ser excluídos.

DIÁRIO OFICIAL

DO MUNICÍPIO DE SABÁUDIA

www.sabaudia.pr.gov.br



DE ACORDO COM A LEI Nº 209/2012 DE 16 DE ABRIL DE 2012

Jornalista Responsável:
Maria do Carmo D. S. Vieira - 3415/13/27v

ANO VII – Nº 1035 – PÁG. 25 – TERÇA-FEIRA – 24.07.2018 – EDIÇÃO EXTRAORDINÁRIA



MUNICÍPIO DE SABAUDIA
ESTADO DO PARANÁ
RELATÓRIO DE GESTÃO FISCAL
DEMONSTRATIVO DA DÍVIDA CONSOLIDADA LÍQUIDA
ORÇAMENTO FISCAL E DA SEGURIDADE SOCIAL

RGF – ANEXO 2 (LRF, Art. 55, inciso III, alínea "a")

RS 1,00

DÍVIDA CONSOLIDADA	SALDO DO EXERCÍCIO ANTERIOR	SALDO DO EXERCÍCIO DE 2018		
		Até junho		
DÍVIDA CONSOLIDADA - DC (I)	1.208.840,26	1.231.597,83		
Divida Mobiliária	0,00	0,00		
Divida Contratual	1.208.840,26	1.231.597,83		
Empréstimos	448.731,82	386.688,79		
Interna	448.731,82	386.688,79		
Externa	0,00	0,00		
Reestruturação da Divida de Estados e Municipios	0,00	0,00		
Financiamentos	0,00	115.633,50		
Internos	0,00	115.633,50		
Externos	0,00	0,00		
Parcelamento e Renegociação de dívidas	760.108,44	729.275,54		
De Tributos	0,00	0,00		
De Contribuições Previdenciárias	760.108,44	729.275,54		
Demais Contribuições Sociais	0,00	0,00		
Do FGTS	0,00	0,00		
Com Instituição Não Financeira	0,00	0,00		
Demais Dívidas Contratuais	0,00	0,00		
Precatórios Posteriores a 05/05/2000 (Inclusive) – Vencidos e não Pagos	0,00	0,00		
Outras Dívidas	0,00	0,00		
DEDUÇÕES (II)	4.167.440,74	4.823.713,46		
Disponibilidade de Caixa	3.904.858,75	3.966.452,58		
Disponibilidade de Caixa Bruta	4.212.365,05	4.289.406,92		
(-) Restos a Pagar Processados (Exceto Precatórios)	-307.506,30	-322.954,34		
Demais Haveres Financeiros	262.581,99	857.260,88		
DÍVIDA CONSOLIDADA LÍQUIDA - DCL (III) = (I-II)	0,00	0,00		
RECEITA CORRENTE LÍQUIDA - RCL	25.882.837,09	26.854.743,89		
% DA DC SOBRE RCL (I/RCL)	4,67	4,59		
% DA DCL SOBRE RCL (III/RCL)	0,00	0,00		
LIMITE DEFINIDO POR RESOLUÇÃO DO SENADO FEDERAL – <120%>	31.059.404,51	32.225.692,67		
LIMITE DE ALERTA (inciso III do § 1º do art. 59 da LRF) - <108%>	27.953.464,06	29.003.123,40		

OUTROS VALORES NÃO INTEGRANTES DA DC	SALDO DO EXERCÍCIO ANTERIOR	SALDO DO EXERCÍCIO DE 2018		
		Até junho		
PRECATÓRIOS ANTERIORES A 05/05/2000	0,00	0,00		
PRECATÓRIOS POSTERIORES A 05/05/2000 (Não incluídos na DC)	0,00	0,00		
PASSIVO ATUARIAL	0,00	0,00		
INSUFICIÊNCIA FINANCEIRA	0,00	0,00		
DEPÓSITOS E CONSIGNAÇÕES SEM CONTRAPARTIDA	179.347,44	191.108,54		
RP NÃO PROCESSADOS DE EXERCÍCIOS ANTERIORES	2.077.716,73	745.556,20		
ANTECIPAÇÕES DE RECEITA ORÇAMENTÁRIA – ARO	0,00	0,00		
DÍVIDA CONTRATUAL DE PPP	0,00	0,00		
APROPRIAÇÃO DE DEPÓSITOS JUDICIAIS - LC 151/2015	0,00	0,00		

DIÁRIO OFICIAL

DO MUNICÍPIO DE SABÁUDIA


www.sabaudia.pr.gov.br



DE ACORDO COM A LEI Nº 209/2012 DE 16 DE ABRIL DE 2012

Jornalista Responsável:
Maria do Carmo D. S. Vieira - 3415/13/27v

ANO VII – Nº 1035 – PÁG. 26 – TERÇA-FEIRA – 24.07.2018 – EDIÇÃO EXTRAORDINÁRIA



MUNICÍPIO DE SABAUDIA
PODER EXECUTIVO
ESTADO DO PARANÁ
RELATÓRIO DE GESTÃO FISCAL
DEMONSTRATIVO DAS GARANTIAS E CONTRAGARANTIAS DE VALORES
ORÇAMENTO FISCAL E DA SEGURIDADE SOCIAL
JANEIRO A JUNHO / 2.018

RGF – ANEXO 3 (LRF, art. 55, inciso I, alínea "a")

RS 1,00

GARANTIAS CONCEDIDAS	SALDO DO EXERCÍCIO ANTERIOR	SALDO DO EXERCÍCIO DE 2018	
		Até o 1º Semestre	Até o 2º Semestre
TOTAL GARANTIAS CONCEDIDAS (V) = (I + II + III + IV)	0,00	0,00	0,00
RECEITA CORRENTE LÍQUIDA - RCL (VI)	25.882.837,09	26.854.743,89	0,00
% do TOTAL DAS GARANTIAS sobre a RCL	0,00	0,00	0,00
LIMITE DEFINIDO POR RESOLUÇÃO DO SENADO FEDERAL - <22%>	5.694.224,16	5.908.043,66	0,00
LIMITE DE ALERTA (inciso III do §1º do art. 59 da LRF) - <19,80%>	5.124.801,74	5.317.239,29	0,00
CONTRAGARANTIAS RECEBIDAS			
TOTAL CONTRAGARANTIAS RECEBIDAS (XI) = (VII + VIII + IX + X)	0,00	0,00	0,00
MEDIDAS CORRETIVAS:			

FONTE: Sistema Elotech Gestão Pública, Unidade Responsável, emitido em 24/jul/2018 as 08h e 57m.

DIÁRIO OFICIAL

DO MUNICÍPIO DE SABÁUDIA

www.sabaudia.pr.gov.br



DE ACORDO COM A LEI Nº 209/2012 DE 16 DE ABRIL DE 2012

Jornalista Responsável:
Maria do Carmo D. S. Vieira - 3415/13/27v

ANO VII – Nº 1035 – PÁG. 27 – TERÇA-FEIRA – 24.07.2018 – EDIÇÃO EXTRAORDINÁRIA



MUNICÍPIO DE SABAUDIA
PODER EXECUTIVO
ESTADO DO PARANÁ
RELATÓRIO DE GESTÃO FISCAL
DEMONSTRATIVO DAS OPERAÇÕES DE CRÉDITO
ORÇAMENTO FISCAL E DA SEGURIDADE SOCIAL
JANEIRO A JUNHO 2.018/SEMESTRAL JANEIRO-JUNHO

RGF – ANEXO 4 (LRF, art. 55, inciso I, alínea "d" e inciso III alínea "c")

RS 1,00

OPERACÕES DE CRÉDITO	VALOR REALIZADO	
	No Semestre de Referência	Até o Semestre de Referência (a)
Mobiliária	0,00	0,00
Interna	0,00	0,00
Externa	0,00	0,00
Contratual	-128.139,89	0,00
Interna	-128.139,89	0,00
Empréstimos	-128.139,89	0,00
Aquisição Financiada de Bens e Arrendamento Mercantil Financeiro	0,00	0,00
Antecipação de Receita pela Venda a Termo de Bens e Serviços	0,00	0,00
Assunção, Reconhecimento e Confissão de Dívidas (LRF, art. 29, § 1º)	0,00	0,00
Operações de crédito previstas no art. 7º § 3º da RSF nº 43/2001 ¹ (I)	0,00	0,00
Externa	0,00	0,00
Empréstimos	0,00	0,00
Aquisição Financiada de Bens e Arrendamento Mercantil Financeiro	0,00	0,00
Antecipação de Receita pela Venda a Termo de Bens e Serviços	0,00	0,00
Assunção, Reconhecimento e Confissão de Dívidas (LRF, art. 29, § 1º)	0,00	0,00
Operações de crédito previstas no art. 7º § 3º da RSF nº 43/2001 ¹ (II)	0,00	0,00
TOTAL (III)	-128.139,89	0,00
APURAÇÃO DO CUMPRIMENTO DOS LIMITES		
	VALOR	% SOBRE A RCL
RECEITA CORRENTE LÍQUIDA - RCL	26.854.743,89	-
OPERACÕES VEDADAS (II)	0,00	0,00
TOTAL CONSIDERADO PARA FINS DA APURAÇÃO DO CUMPRIMENTO DO LIMITE (III) = (Ia + II)	0,00	0,00
LIMITE GERAL DEFINIDO POR RESOLUÇÃO DO SENADO FEDERAL PARA AS OPERAÇÕES DE CRÉDITO INTERNAS E EXTERNAS (16%)	4.296.759,02	16,00
LIMITE DE ALERTA (inciso III do §1º do art. 59 da LRF) - <14,40%>	3.867.083,12	14,40
OPERACÕES DE CRÉDITO POR ANTECIPAÇÃO DA RECEITA ORÇAMENTÁRIA	0,00	0,00
LIMITE DEFINIDO POR RESOLUÇÃO DO SENADO FEDERAL PARA AS OPERAÇÕES DE CRÉDITO POR ANTECIPAÇÃO DA RECEITA ORÇAMENTÁRIA	1.879.832,07	7,00
OUTRAS OPERAÇÕES QUE INTEGRAM A DÍVIDA CONSOLIDADA		
	No Semestre de Referência	Até o Semestre de Referência (a)
Parcelamentos de Dívidas	-54.691,39	705.417,05
Tributos	0,00	0,00
Contribuições Previdenciárias	-54.691,39	705.417,05
FGTS	0,00	0,00
Operações de reestruturação e recomposição do principal de dívidas	0,00	0,00

FON TE: Sistema Elotech Gestão Pública, Unidade Responsável MUNICÍPIO DE SABAUDIA, emitido em 24/jul/2018 as 08h e 58m.

¹ Conforme Manual de Instrução de Pleitos - MIP STN/COPEM, essas operações podem ser contratadas mesmo que não haja margem disponível nos limites. No entanto, uma vez contratadas, os fluxos de tais operações terão seus efeitos contabilizados para fins da contratação de outras operações de crédito.

DIÁRIO OFICIAL

DO MUNICÍPIO DE SABÁUDIA


www.sabaudia.pr.gov.br



DE ACORDO COM A LEI Nº 209/2012 DE 16 DE ABRIL DE 2012

Jornalista Responsável:
Maria do Carmo D. S. Vieira - 3415/13/27v

ANO VII – Nº 1035 – PÁG. 28 – TERÇA-FEIRA – 24.07.2018 – EDIÇÃO EXTRAORDINÁRIA



MUNICÍPIO DE SABAUDIA
PODER EXECUTIVO
ESTADO DO PARANÁ
RELATÓRIO DE GESTÃO FISCAL
DEMONSTRATIVO SIMPLIFICADO DO
RELATÓRIO DE GESTÃO FISCAL
ORÇAMENTOS FISCAL E DA SEGURIDADE SOCIAL
ATÉ O 1º SEMESTRE DE 2.018

LRF, Art. 48 - Anexo VI

R\$ 1,00

<u>RECEITA CORRENTE LÍQUIDA</u>		VALOR ATÉ O BIMESTRE	
Receita Corrente Líquida		26.854.743,89	
Receita Corrente Líquida Ajustada		26.854.743,89	
<u>DESPESAS COM PESSOAL</u>		VALOR	% SOBRE A RCL
Despesa Total com Pessoal - DTP		14.299.390,77	53,25
Limite Máximo (Incisos I, II, III, Art. 20 da LRF) - <54,00%>		14.501.561,70	54,00
Limite Prudencial (parágrafo único, Art. 22 da LRF) - <95% do Limite Máximo>		13.776.483,62	51,30
Limite de Alerta (inciso II do §1º do art. 59 da LRF) - <90% do Limite Máximo>		13.051.405,53	48,60
<u>DÍVIDA CONSOLIDADA</u>		VALOR	% SOBRE A RCL
Dívida Consolidada Líquida		0,00	0,00
Limite definido por Resolução do Senado Federal		32.225.692,67	120,00
<u>GARANTIAS DE VALORES</u>		VALOR	% SOBRE A RCL
Total das Garantias Concedidas		0,00	0,00
Limite Definido por Resolução do Senado Federal		5.908.043,66	22,00
<u>OPERACÕES DE CRÉDITO</u>		VALOR	% SOBRE A RCL
Operações de Crédito Internas e Externas		0,00	0,00
Limite Definido pelo Senado Federal para Operação de Crédito Externas e Internas		4.296.759,02	16,00
Operações de Crédito por Antecipação de Receita		0,00	0,00
Limite Definido pelo Senado Federal para Operação de Crédito por Antecipação da Receita		1.879.832,07	7,00

FONTE: Sistema Elotech Gestão Pública, Unidade Responsável MUNICÍPIO DE SABAUDIA, emitido em 24/jul/2018 as 09h e 04m.

DIÁRIO OFICIAL

DO MUNICÍPIO DE SABÁUDIA


www.sabaudia.pr.gov.br



DE ACORDO COM A LEI Nº 209/2012 DE 16 DE ABRIL DE 2012

Jornalista Responsável:
Maria do Carmo D. S. Vieira - 3415/13/27v

ANO VII – Nº 1035 – PÁG. 29 – TERÇA-FEIRA – 24.07.2018 – EDIÇÃO EXTRAORDINÁRIA



MUNICÍPIO DE SABAUDIA
Estado do Paraná
Exercício: 2018

Balancete da Despesa Período de maio a junho

Reduz. Despesa	Descrição	Fonte	No Período		No Exercício		Saldos a Empenhar a Liquidar a Pagar
			Valor Orçado	Vlr Empenhado	Vlr Empenhado		
			Valor Suplementado	Vlr Liquidado	Vlr Liquidado		
			Valor Reduzido	Vlr Pago	Vlr Pago		
03.001.12.243.0016.2.010.	Manutenção das Atividades do Crescer Melhor		2.000,00	130,32	143,71	1.856,29	
			0,00	130,32	143,71	0,00	
			0,00	130,32	143,71	0,00	
			2.000,00				
03.001.12.243.0016.2.010.	Manutenção das Atividades do Crescer Melhor	01103	126.600,00	32.992,54	100.563,12	121.036,88	
			100.000,00	31.047,54	98.108,12	2.455,00	
			5.000,00	31.045,00	95.413,76	5.149,36	
			221.600,00				
03.001.12.243.0016.2.010.	Manutenção das Atividades do Crescer Melhor	01104	130.302,00	16.573,99	40.963,01	89.338,99	
			0,00	17.491,38	38.760,88	2.202,13	
			0,00	17.488,84	38.304,56	2.658,45	
			130.302,00				
03.001.12.243.0016.2.010.	Manutenção das Atividades do Crescer Melhor	01107	20.000,00	0,00	450,00	19.550,00	
			0,00	0,00	450,00	0,00	
			0,00	0,00	450,00	0,00	
			20.000,00				
84	3.1.90.11.00.00. VENCIMENTOS E VANTAGENS FIXAS - PESSOAL CIVIL	01103	80.000,00	24.809,94	74.469,48	87.530,52	
			82.000,00	24.809,94	74.469,48	0,00	
			0,00	24.809,94	74.469,48	0,00	
			162.000,00				
85	3.1.90.11.00.00. VENCIMENTOS E VANTAGENS FIXAS - PESSOAL CIVIL	01104	65.000,00	4.774,10	14.449,71	50.550,29	
			0,00	4.774,10	14.449,71	0,00	
			0,00	4.774,10	14.449,71	0,00	
			65.000,00				
86	3.1.90.13.00.00. OBRIGAÇÕES PATRONAIS	01103	17.600,00	5.388,72	16.174,76	19.425,24	
			18.000,00	5.388,72	16.174,76	0,00	
			0,00	5.386,18	13.480,40	2.694,36	
			35.600,00				
87	3.1.90.13.00.00. OBRIGAÇÕES PATRONAIS	01104	14.300,00	1.036,94	3.138,47	11.161,53	
			0,00	1.036,94	3.138,47	0,00	
			0,00	1.034,40	2.682,15	456,32	
			14.300,00				
88	3.3.90.14.00.00. DIÁRIAS - PESSOAL CIVIL	01103	1.000,00	0,00	0,00	1.000,00	
			0,00	0,00	0,00	0,00	
			0,00	0,00	0,00	0,00	
			1.000,00				
92	3.3.90.30.00.00. MATERIAL DE CONSUMO		1.000,00	0,00	0,00	1.000,00	
			0,00	0,00	0,00	0,00	
			0,00	0,00	0,00	0,00	
			1.000,00				
89	3.3.90.30.00.00. MATERIAL DE CONSUMO	01103	10.000,00	2.793,88	7.554,75	2.445,25	
			0,00	338,88	5.099,75	2.455,00	
			0,00	338,88	5.099,75	2.455,00	
			10.000,00				
90	3.3.90.30.00.00. MATERIAL DE CONSUMO	01104	25.002,00	5.404,37	14.316,06	10.685,94	
			0,00	5.231,76	12.113,93	2.202,13	
			0,00	5.231,76	12.113,93	2.202,13	
			25.002,00				
91	3.3.90.30.00.00. MATERIAL DE CONSUMO	01107	10.000,00	0,00	450,00	9.550,00	
			0,00	0,00	450,00	0,00	
			0,00	0,00	450,00	0,00	
			10.000,00				

DIÁRIO OFICIAL

DO MUNICÍPIO DE SABÁUDIA

www.sabaudia.pr.gov.br



DE ACORDO COM A LEI Nº 209/2012 DE 16 DE ABRIL DE 2012

Jornalista Responsável:
Maria do Carmo D. S. Vieira - 3415/13/27v

ANO VII – Nº 1035 – PÁG. 30 – TERÇA-FEIRA – 24.07.2018 – EDIÇÃO EXTRAORDINÁRIA



Estado do Paraná
Exercício: 2018

Balancete da Despesa Período de maio a junho

Reduz. Despesa	Descrição	Fonte	No Período		No Exercício		Saldo a Empenhar a Liquidar a Pagar
			Valor Orçado Valor Suplementado Valor Reduzido Valor Atual	Vlr Empenhado Vlr Liquidado Vlr Pago	Vlr Empenhado Vlr Liquidado Vlr Pago		
93	3.3.90.33.00.00. PASSAGENS E DESPESAS COM LOCOMOÇÃO	01103	1.000,00 0,00 0,00 1.000,00	0,00 0,00 0,00	0,00 0,00 0,00	1.000,00 0,00 0,00	
94	3.3.90.36.00.00. OUTROS SERVIÇOS DE TERCEIROS - PESSOA FÍSICA	01103	1.000,00 0,00 0,00 1.000,00	0,00 0,00 0,00	0,00 0,00 0,00	1.000,00 0,00 0,00	
98	3.3.90.39.00.00. OUTROS SERVIÇOS DE TERCEIROS - PESSOA JURÍDICA		1.000,00 0,00 0,00 1.000,00	130,32 130,32 130,32	143,71 143,71 143,71	856,29 0,00 0,00	
95	3.3.90.39.00.00. OUTROS SERVIÇOS DE TERCEIROS - PESSOA JURÍDICA	01103	15.000,00 0,00 5.000,00 10.000,00	0,00 510,00 510,00	2.364,13 2.364,13 2.364,13	7.635,87 0,00 0,00	
96	3.3.90.39.00.00. OUTROS SERVIÇOS DE TERCEIROS - PESSOA JURÍDICA	01104	25.000,00 0,00 0,00 25.000,00	5.358,58 6.448,58 6.448,58	9.058,77 9.058,77 9.058,77	15.941,23 0,00 0,00	
97	3.3.90.39.00.00. OUTROS SERVIÇOS DE TERCEIROS - PESSOA JURÍDICA	01107	10.000,00 0,00 0,00 10.000,00	0,00 0,00 0,00	0,00 0,00 0,00	10.000,00 0,00 0,00	
99	4.4.90.52.00.00. EQUIPAMENTOS E MATERIAL PERMANENTE	01103	1.000,00 0,00 0,00 1.000,00	0,00 0,00 0,00	0,00 0,00 0,00	1.000,00 0,00 0,00	
100	4.4.90.52.00.00. EQUIPAMENTOS E MATERIAL PERMANENTE	01104	1.000,00 0,00 0,00 1.000,00	0,00 0,00 0,00	0,00 0,00 0,00	1.000,00 0,00 0,00	
04.002.10.243.0020.2.037.	Atenção a Criança e ao Adolescente na Área da Saúde		7.000,00 0,00 0,00 7.000,00	0,00 0,00 0,00	1.750,00 1.750,00 1.750,00	5.250,00 0,00 0,00	
356	3.3.90.30.00.00. MATERIAL DE CONSUMO		1.000,00 0,00 0,00 1.000,00	0,00 0,00 0,00	0,00 0,00 0,00	1.000,00 0,00 0,00	
357	3.3.90.32.00.00. MATERIAL, BEM OU SERVIÇO PARA DISTRIBUIÇÃO GRATUITA		2.000,00 0,00 0,00 2.000,00	0,00 0,00 0,00	1.750,00 1.750,00 1.750,00	250,00 0,00 0,00	
358	3.3.90.39.00.00. OUTROS SERVIÇOS DE TERCEIROS - PESSOA JURÍDICA		2.000,00 0,00 0,00 2.000,00	0,00 0,00 0,00	0,00 0,00 0,00	2.000,00 0,00 0,00	
359	3.3.90.48.00.00. OUTROS AUXÍLIOS FINANCEIROS A PESSOAS FÍSICAS		2.000,00 0,00 0,00 2.000,00	0,00 0,00 0,00	0,00 0,00 0,00	2.000,00 0,00 0,00	

DIÁRIO OFICIAL

DO MUNICÍPIO DE SABÁUDIA

www.sabaudia.pr.gov.br



DE ACORDO COM A LEI Nº 209/2012 DE 16 DE ABRIL DE 2012

Jornalista Responsável:
Maria do Carmo D. S. Vieira - 3415/13/27v

ANO VII – Nº 1035 – PÁG. 31 – TERÇA-FEIRA – 24.07.2018 – EDIÇÃO EXTRAORDINÁRIA



MUNICÍPIO DE SABAUDIA

Estado do Paraná

Exercício: 2018

Balancete da Despesa Período de maio a junho

Reduz. Despesa	Descrição	Fonte	No Período		No Exercício		Saldos a Empenhar a Liquidar a Pagar
			Valor Orçado	Vlr Empenhado	Vlr Empenhado		
			Valor Suplementado	Vlr Liquidado	Vlr Liquidado		
			Valor Reduzido	Vlr Pago	Vlr Pago		
			Valor Atual				
05.001.14.243.0021.2.049.	Mnautenção das Atividades do Conselho Tutelar		142.000,00	19.413,49	50.448,66	76.551,34	
			11.000,00	16.132,62	47.053,45	3.395,21	
			26.000,00	16.056,95	45.842,24	4.606,42	
			127.000,00				
487	3.1.90.11.00.00. VENCIMENTOS E VANTAGENS FIXAS - PESSOAL CIVIL		100.000,00	12.050,93	35.872,22	38.127,78	
			0,00	12.050,93	35.872,22	0,00	
			26.000,00	12.050,93	35.872,22	0,00	
			74.000,00				
488	3.1.90.13.00.00. OBRIGAÇÕES PATRONAIS		22.000,00	2.410,17	7.174,47	14.825,53	
			0,00	2.410,17	7.174,47	0,00	
			0,00	2.334,50	5.963,26	1.211,21	
			22.000,00				
489	3.3.90.14.00.00. DIÁRIAS - PESSOAL CIVIL		1.000,00	0,00	0,00	1.000,00	
			0,00	0,00	0,00	0,00	
			0,00	0,00	0,00	0,00	
			1.000,00				
490	3.3.90.30.00.00. MATERIAL DE CONSUMO		5.000,00	215,21	475,85	4.524,15	
			0,00	114,34	260,64	215,21	
			0,00	114,34	260,64	215,21	
			5.000,00				
491	3.3.90.33.00.00. PASSAGENS E DESPESAS COM LOCOMOÇÃO		1.000,00	0,00	0,00	1.000,00	
			0,00	0,00	0,00	0,00	
			0,00	0,00	0,00	0,00	
			1.000,00				
492	3.3.90.36.00.00. OUTROS SERVIÇOS DE TERCEIROS - PESSOA FÍSICA		1.000,00	4.240,00	5.830,00	6.170,00	
			11.000,00	1.060,00	2.650,00	3.180,00	
			0,00	1.060,00	2.650,00	3.180,00	
			12.000,00				
493	3.3.90.39.00.00. OUTROS SERVIÇOS DE TERCEIROS - PESSOA JURÍDICA		10.000,00	497,18	1.096,12	8.903,88	
			0,00	497,18	1.096,12	0,00	
			0,00	497,18	1.096,12	0,00	
			10.000,00				
494	3.3.90.93.00.00. INDENIZAÇÕES E RESTITUIÇÕES		1.000,00	0,00	0,00	1.000,00	
			0,00	0,00	0,00	0,00	
			0,00	0,00	0,00	0,00	
			1.000,00				
495	4.4.90.52.00.00. EQUIPAMENTOS E MATERIAL PERMANENTE		1.000,00	0,00	0,00	1.000,00	
			0,00	0,00	0,00	0,00	
			0,00	0,00	0,00	0,00	
			1.000,00				
05.004.08.243.0021.6.004.	Manutenção e Execução dos Recursos "AFAI"	3831	0,00	0,00	0,00	39.825,28	
			39.825,28	0,00	0,00	0,00	
			0,00	0,00	0,00	0,00	
			39.825,28				
05.004.08.243.0021.6.004.	Manutenção e Execução dos Recursos "AFAI"	831	0,00	0,00	0,00	174,82	
			174,82	0,00	0,00	0,00	
			0,00	0,00	0,00	0,00	
			174,82				
881	3.3.90.30.00.00. MATERIAL DE CONSUMO	3831	0,00	0,00	0,00	13.825,28	
			13.825,28	0,00	0,00	0,00	
			0,00	0,00	0,00	0,00	
			13.825,28				

DIÁRIO OFICIAL



DO MUNICÍPIO DE SABÁUDIA

www.sabaudia.pr.gov.br

DE ACORDO COM A LEI Nº 209/2012 DE 16 DE ABRIL DE 2012

Jornalista Responsável:
Maria do Carmo D. S. Vieira - 3415/13/27v

ANO VII – Nº 1035 – PÁG. 32 – TERÇA-FEIRA – 24.07.2018 – EDIÇÃO EXTRAORDINÁRIA



Balancete da Despesa Período de maio a junho

Reduz. Despesa	Descrição	Fonte	Valor Orçado		No Período		No Exercício		Saldo a Empenhar a Liquidar a Pagar
			Valor Suplementado	Valor Reduzido	Vlr Empenhado Vlr Liquidado	Vlr Pago	Vlr Empenhado Vlr Liquidado	Vlr Pago	
			Valor Atual						
882 3.3.90.30.00.00.	MATERIAL DE CONSUMO	831	0,00		0,00	0,00	0,00	174,82	
			174,82		0,00	0,00	0,00	0,00	
			0,00		0,00	0,00	0,00	0,00	
			174,82						
883 4.4.90.52.00.00.	EQUIPAMENTOS E MATERIAL PERMANENTE	3831	0,00		0,00	0,00	0,00	26.000,00	
			26.000,00		0,00	0,00	0,00	0,00	
			0,00		0,00	0,00	0,00	0,00	
			26.000,00						
05.004.08.243.0022.6.004.	Manutenção e Execução dos Recursos "AFAP"	3831	0,00		0,00	0,00	0,00	0,00	
			0,00		0,00	0,00	0,00	0,00	
			0,00		0,00	0,00	0,00	0,00	
			0,00						
05.004.08.243.0022.6.004.	Manutenção e Execução dos Recursos "AFAP"	831	0,00		0,00	0,00	0,00	0,00	
			0,00		0,00	0,00	0,00	0,00	
			0,00		0,00	0,00	0,00	0,00	
			0,00						
			0,00						
Total Geral:			427.902,00		69.110,34	194.318,50	186.266,16	353.583,60	
			151.000,10		64.801,86			8.052,34	
			31.000,00		64.721,11			12.414,23	
			547.902,10						

Comentários