

DIÁRIO OFICIAL

DO MUNICÍPIO DE SABÁUDIA

www.sabaudia.pr.gov.br



DE ACORDO COM A LEI Nº 209/2012 DE 16 DE ABRIL DE 2012

Jornalista Responsável:
Maria do Carmo D. S. Vieira - 3415/13/27v

ANO VIII – Nº 1152 – PÁG. 01 – SEXTA-FEIRA – 25.01.2019

ATOS DO PODER EXECUTIVO



MUNICÍPIO DE SABAUDIA
PODER EXECUTIVO
ESTADO DO PARANÁ
RELATÓRIO DE GESTÃO FISCAL
DEMONSTRATIVO DA DESPESA COM PESSOAL
ORÇAMENTO FISCAL E DA SEGURIDADE SOCIAL
JANEIRO/2018 A DEZEMBRO/2018

RGF – ANEXO I (LRF, art. 55, inciso I, alínea "a")

RS 1,00

DESPESA COM PESSOAL	DESPESAS EXECUTADAS (Últimos 12 Meses)												TOTAL (ÚLTIMOS 12 MESES) (a)	INSCRITAS EM RESTOS A PAGAR NÃO PROCESSADOS (b)
	LÍQUIDAS													
	1/2018	2/2018	3/2018	4/2018	5/2018	6/2018	7/2018	8/2018	9/2018	10/2018	11/2018	12/2018		
DESPESA BRUTA COM PESSOAL (I)	1.283.962,84	1.133.273,65	1.157.969,74	1.170.115,40	1.174.016,56	1.161.504,47	1.173.965,44	1.278.608,00	1.191.759,79	1.177.815,29	1.182.163,12	2.054.485,68	15.139.639,98	327.458,36
Pessoal Ativo	1.187.796,71	1.030.333,07	1.067.398,28	1.056.559,17	1.060.100,33	1.045.068,24	1.064.295,00	1.166.006,67	1.105.262,99	1.037.051,76	1.052.793,17	1.928.576,60	13.801.241,99	327.458,36
Vencimentos, Vantagens e Outras Despesas Variáveis	975.530,68	842.546,61	875.508,52	861.169,52	864.827,97	852.019,68	869.419,98	960.828,28	924.781,10	855.609,00	877.256,80	1.578.578,06	11.338.117,10	322.353,36
Obrigações Patronais	212.266,03	187.786,46	191.889,76	195.389,65	195.272,34	193.048,56	194.875,02	205.178,29	180.481,89	181.401,86	175.556,37	349.998,54	2.463.124,89	5.105,00
Benefícios Previdenciários	0,00	0,00	0,00	0,00	0,00	0,00	0,00	0,00	0,00	0,00	0,00	0,00	0,00	0,00
Pessoal Inativo e Pensionistas	0,00	9.334,45	9.125,33	13.270,10	13.270,10	13.270,10	13.270,10	13.270,10	13.270,10	13.270,10	13.488,61	25.347,28	150.166,37	0,00
Aposentadorias, Reserva e Reformas	0,00	0,00	0,00	0,00	0,00	0,00	0,00	0,00	0,00	0,00	0,00	0,00	0,00	0,00
Pensões	0,00	9.334,45	9.125,33	13.270,10	13.270,10	13.270,10	13.270,10	13.270,10	13.270,10	13.270,10	13.488,61	25.347,28	150.166,37	0,00
Outros Benefícios Previdenciários	0,00	0,00	0,00	0,00	0,00	0,00	0,00	0,00	0,00	0,00	0,00	0,00	0,00	0,00
Outras Despesas de Pessoal decorrentes de Contratos de Terceirização (§ 1º do art. 18 da LRF)	28.646,13	28.646,13	28.646,13	28.646,13	28.646,13	28.646,13	26.600,84	28.646,13	0,00	38.646,13	42.693,34	30.000,00	358.465,22	0,00
Outras Despesas de Pessoal decorrentes de Contratos de Terceirização (exceto elemento 34)	67.520,00	64.960,00	52.800,00	71.640,00	72.000,00	74.520,00	69.799,50	70.685,10	73.226,70	68.847,30	73.206,00	70.561,80	829.766,40	0,00
DESPESAS NÃO COMPUTADAS (§ 1º do art. 19 da LRF) (II)	0,00	0,00	0,00	0,00	0,00	0,00	0,00	0,00	70.403,34	62.139,64	86.929,99	6.535,74	226.008,71	310.971,18
Indenizações por Demissão e Incentivos à Demissão Voluntária	0,00	0,00	0,00	0,00	0,00	0,00	0,00	0,00	70.403,34	62.139,64	86.929,99	6.535,74	226.008,71	310.971,18
Decorrentes de Decisão Judicial	0,00	0,00	0,00	0,00	0,00	0,00	0,00	0,00	0,00	0,00	0,00	0,00	0,00	0,00
Despesas de Exercícios Anteriores de período anterior ao da apuração	0,00	0,00	0,00	0,00	0,00	0,00	0,00	0,00	0,00	0,00	0,00	0,00	0,00	0,00
Inativos e Pensionistas com Recursos Vinculados	0,00	0,00	0,00	0,00	0,00	0,00	0,00	0,00	0,00	0,00	0,00	0,00	0,00	0,00
Instrução Normativa TCE/PR 56/2011	0,00	0,00	0,00	0,00	0,00	0,00	0,00	0,00	0,00	0,00	0,00	0,00	0,00	0,00
Pensionistas	0,00	0,00	0,00	0,00	0,00	0,00	0,00	0,00	0,00	0,00	0,00	0,00	0,00	0,00
IRRF	0,00	0,00	0,00	0,00	0,00	0,00	0,00	0,00	0,00	0,00	0,00	0,00	0,00	0,00
DESPESA LÍQUIDA COM PESSOAL (III) = (I - II)	1.283.962,84	1.133.273,65	1.157.969,74	1.170.115,40	1.174.016,56	1.161.504,47	1.173.965,44	1.278.608,00	1.121.556,45	1.115.675,65	1.095.233,13	2.047.949,94	14.913.631,27	16.487,18

www.elotech.com.br

24/01/2019 Pág. 1/2



MUNICÍPIO DE SABAUDIA
PODER EXECUTIVO
ESTADO DO PARANÁ
RELATÓRIO DE GESTÃO FISCAL
DEMONSTRATIVO DA DESPESA COM PESSOAL
ORÇAMENTO FISCAL E DA SEGURIDADE SOCIAL
JANEIRO/2018 A DEZEMBRO/2018

RGF – ANEXO I (LRF, art. 55, inciso I, alínea "a")

RS 1,00

APURAÇÃO DO CUMPRIMENTO DO LIMITE LEGAL	VALOR	% SOBRE RCL AJUSTADA
RECEITA CORRENTE LÍQUIDA – RCL (IV)	27.457.200,15	-
(-) Transferências obrigatórias da União relativas às emendas individuais (V) (§ 13, art. 166 da CF)	0,00	-
= RECEITA CORRENTE LÍQUIDA AJUSTA (VI)	27.457.200,15	-
DESPESA TOTAL COM PESSOAL – DTP (VII) = (III a + III b)	14.930.118,45	54,38
LIMITE MÁXIMO (VIII) (incisos I, II e III, art. 20 da LRF)	14.826.888,08	54,00
LIMITE PRUDENCIAL (IX) = (0,95 % VI) (parágrafo único do art. 22 da LRF)	14.085.543,68	51,30
LIMITE DE ALERTA (X) = (0,90 % VI) (inciso II do § 1º do art. 59 da LRF)	13.344.199,27	48,60

FONTE: Sistema Eotech Gestão Pública, Unidade Responsável, emitido em 24/Jan/2019 às 15h e 40m.

1. Nos demonstrativos elaborados no primeiro e no segundo quadrimestre de cada exercício, os valores de restos a pagar não processados inscritos em 31 de dezembro do exercício anterior continuarão a ser informados nesse campo. Esses valores não sofrem alteração pelo seu processamento, e somente no caso de cancelamento podem ser excluídos.

DIÁRIO OFICIAL

DO MUNICÍPIO DE SABÁUDIA


www.sabaudia.pr.gov.br



DE ACORDO COM A LEI Nº 209/2012 DE 16 DE ABRIL DE 2012

Jornalista Responsável:
Maria do Carmo D. S. Vieira - 3415/13/27v

ANO VIII – Nº 1152 – PÁG. 02 – SEXTA-FEIRA – 25.01.2019



MUNICÍPIO DE SABÁUDIA
ESTADO DO PARANÁ
RELATÓRIO DE GESTÃO FISCAL
DEMONSTRATIVO DA DÍVIDA CONSOLIDADA LÍQUIDA
ORÇAMENTO FISCAL E DA SEGURIDADE SOCIAL
JANEIRO A DEZEMBRO / 2.018

RGF – ANEXO 2 (LRF, Art. 55, inciso I, alínea "b")

RS 1,00

DÍVIDA CONSOLIDADA	SALDO DO EXERCÍCIO ANTERIOR	SALDO DO EXERCÍCIO DE 2018	
		Até 1º Sem.	Até 2º Sem.
DÍVIDA CONSOLIDADA - DC (I)	1.208.840,26	1.231.597,83	1.056.117,83
Dívida Mobiliária	0,00	0,00	0,00
Dívida Contratual	1.208.840,26	1.231.597,83	1.056.117,83
Empréstimos	448.731,82	386.688,79	320.591,93
Interna	448.731,82	386.688,79	320.591,93
Externa	0,00	0,00	0,00
Reestruturação da Dívida de Estados e Municípios	0,00	0,00	0,00
Financiamentos	0,00	115.633,50	30.892,25
Internos	0,00	115.633,50	30.892,25
Externos	0,00	0,00	0,00
Parcelamento e Renegociação de dívidas	760.108,44	729.275,54	704.633,65
De Tributos	0,00	0,00	0,00
De Contribuições Previdenciárias	760.108,44	729.275,54	704.633,65
Demais Contribuições Sociais	0,00	0,00	0,00
Do FGTS	0,00	0,00	0,00
Com Instituição Não Financeira	0,00	0,00	0,00
Demais Dívidas Contratuais	0,00	0,00	0,00
Precatórios Posteriores a 05/05/2000 (Inclusive) – Vencidos e não Pagos	0,00	0,00	0,00
Outras Dívidas	0,00	0,00	0,00
DEDUÇÕES (II)	4.167.440,74	3.966.452,58	3.649.511,38
Disponibilidade de Caixa	3.904.858,75	3.966.452,58	3.649.511,38
Disponibilidade de Caixa Bruta	4.212.365,05	4.289.406,92	3.996.189,60
(-) Restos a Pagar Processados (Exceto Precatórios)	307.506,30	322.954,34	346.678,22
Demais Haveres Financeiros	262.581,99	0,00	0,00
DÍVIDA CONSOLIDADA LÍQUIDA - DCL (III) = (I-II)	-2.958.600,48	-2.734.854,75	-2.593.393,55
RECEITA CORRENTE LÍQUIDA - RCL	25.882.837,09	26.854.743,89	27.457.200,15
% DA DC SOBRE RCL (I/RCL)	4,67	4,59	3,85
% DA DCL SOBRE RCL (III/RCL)	-11,43	-10,18	-9,45
LIMITE DEFINIDO POR RESOLUÇÃO DO SENADO FEDERAL – <120%>	31.059.404,51	32.225.692,67	32.948.640,18
LIMITE DE ALERTA (inciso III do § 1º do art. 59 da LRF) - <108%>	27.953.464,06	29.003.123,40	29.653.776,16

OUTROS VALORES NÃO INTEGRANTES DA DC	SALDO DO EXERCÍCIO ANTERIOR	SALDO DO EXERCÍCIO DE 2018	
		Até 1º Sem.	Até 2º Sem.
PRECATÓRIOS ANTERIORES A 05/05/2000	0,00	0,00	0,00
PRECATÓRIOS POSTERIORES A 05/05/2000 (Não incluídos na DC)	0,00	0,00	0,00
PASSIVO ATUARIAL	0,00	0,00	0,00
INSUFICIÊNCIA FINANCEIRA	0,00	0,00	0,00
DEPÓSITOS E CONSIGNAÇÕES SEM CONTRAPARTIDA	179.347,44	191.108,54	220.184,75
RP NÃO PROCESSADOS DE EXERCÍCIOS ANTERIORES	2.077.716,73	745.556,20	5.058.333,98
ANTECIPAÇÕES DE RECEITA ORÇAMENTÁRIA – ARO	0,00	0,00	0,00
DÍVIDA CONTRATUAL DE PPP	0,00	0,00	0,00
APROPRIAÇÃO DE DEPÓSITOS JUDICIAIS - LC 151/2015	0,00	0,00	0,00

DIÁRIO OFICIAL

DO MUNICÍPIO DE SABÁUDIA


www.sabaudia.pr.gov.br



DE ACORDO COM A LEI Nº 209/2012 DE 16 DE ABRIL DE 2012

Jornalista Responsável:
Maria do Carmo D. S. Vieira - 3415/13/27v

ANO VIII – Nº 1152 – PÁG. 03 – SEXTA-FEIRA – 25.01.2019



MUNICÍPIO DE SABAUDIA
PODER EXECUTIVO
ESTADO DO PARANÁ
RELATÓRIO DE GESTÃO FISCAL
DEMONSTRATIVO DAS GARANTIAS E CONTRAGARANTIAS DE VALORES
ORÇAMENTO FISCAL E DA SEGURIDADE SOCIAL
JANEIRO A DEZEMBRO / 2.018

RGF – ANEXO 3 (LRF, art. 55, inciso I, alínea "c" e art. 40, §1º)

RS 1,00

GARANTIAS CONCEDIDAS	SALDO DO EXERCÍCIO ANTERIOR	SALDO DO EXERCÍCIO DE 2018	
		Até o 1º Semestre	Até o 2º Semestre
TOTAL GARANTIAS CONCEDIDAS (V) = (I + II + III + IV)	0,00	0,00	0,00
RECEITA CORRENTE LÍQUIDA - RCL (VI)	25.882.837,09	26.854.743,89	27.457.200,15
% do TOTAL DAS GARANTIAS sobre a RCL	0,00	0,00	0,00
LIMITE DEFINIDO POR RESOLUÇÃO DO SENADO FEDERAL - <22%>	5.694.224,16	5.908.043,66	6.040.584,03
LIMITE DE ALERTA (inciso III do §1º do art. 59 da LRF) - <19,80%>	5.124.801,74	5.317.239,29	5.436.525,63
CONTRAGARANTIAS RECEBIDAS			
CONTRAGARANTIAS RECEBIDAS	SALDO DO EXERCÍCIO ANTERIOR	SALDO DO EXERCÍCIO DE 2018	
		Até o 1º Semestre	Até o 2º Semestre
TOTAL CONTRAGARANTIAS RECEBIDAS (XI) = (VII + VIII + IX + X)	0,00	0,00	0,00
MEDIDAS CORRETIVAS:			

FON TE: Sistema Elotech Gestão Pública, Unidade Responsável, emitido em 24/jan/2019 as 16h e 24m.

DIÁRIO OFICIAL

DO MUNICÍPIO DE SABÁUDIA

www.sabaudia.pr.gov.br



DE ACORDO COM A LEI Nº 209/2012 DE 16 DE ABRIL DE 2012

Jornalista Responsável:
Maria do Carmo D. S. Vieira - 3415/13/27v

ANO VIII – Nº 1152 – PÁG. 04 – SEXTA-FEIRA – 25.01.2019



MUNICÍPIO DE SABAUDIA
PODER EXECUTIVO
ESTADO DO PARANÁ
RELATÓRIO DE GESTÃO FISCAL
DEMONSTRATIVO DAS OPERAÇÕES DE CRÉDITO
ORÇAMENTO FISCAL E DA SEGURIDADE SOCIAL
JANEIRO A DEZEMBRO 2.018/SEMESTRAL JULHO-DEZEMBRO

RGF – ANEXO 4 (LRF, art. 55, inciso I, alínea "d" e inciso III alínea "c")

RS 1,00

OPERAÇÕES DE CRÉDITO	VALOR REALIZADO	
	No Semestre de Referência	Até o Semestre de Referência (a)
Mobiliária	0,00	0,00
Interna	0,00	0,00
Externa	0,00	0,00
Contratual	0,00	0,00
Interna	0,00	0,00
Empréstimos	0,00	0,00
Aquisição Financiada de Bens e Arrendamento Mercantil Financeiro	0,00	0,00
Antecipação de Receita pela Venda a Termo de Bens e Serviços	0,00	0,00
Assunção, Reconhecimento e Confissão de Dívidas (LRF, art. 29, § 1º)	0,00	0,00
Operações de crédito previstas no art. 7º § 3º da RSF nº 43/2001 ¹ (I)	0,00	0,00
Externa	0,00	0,00
Empréstimos	0,00	0,00
Aquisição Financiada de Bens e Arrendamento Mercantil Financeiro	0,00	0,00
Antecipação de Receita pela Venda a Termo de Bens e Serviços	0,00	0,00
Assunção, Reconhecimento e Confissão de Dívidas (LRF, art. 29, § 1º)	0,00	0,00
Operações de crédito previstas no art. 7º § 3º da RSF nº 43/2001 ¹ (II)	0,00	0,00
TOTAL (III)	0,00	0,00
APURAÇÃO DO CUMPRIMENTO DOS LIMITES	VALOR	% SOBRE A RCL
RECEITA CORRENTE LÍQUIDA - RCL (IV)	27.457.200,15	-
OPERAÇÕES VEDADAS (V)	0,00	0,00
TOTAL CONSIDERADO PARA FINS DA APURAÇÃO DO CUMPRIMENTO DO LIMITE (VI) = (IIIa + V - IIa)	0,00	0,00
LIMITE GERAL DEFINIDO POR RESOLUÇÃO DO SENADO FEDERAL PARA AS OPERAÇÕES DE CRÉDITO INTERNAS E EXTERNAS (16%)	4.393.152,02	16,00
LIMITE DE ALERTA (inciso III do §1º do art. 59 da LRF) - <14,40%>	3.953.836,82	14,40
OPERAÇÕES DE CRÉDITO POR ANTECIPAÇÃO DA RECEITA ORÇAMENTÁRIA	0,00	0,00
LIMITE DEFINIDO POR RESOLUÇÃO DO SENADO FEDERAL PARA AS OPERAÇÕES DE CRÉDITO POR ANTECIPAÇÃO DA RECEITA ORÇAMENTÁRIA	1.922.004,01	7,00
OUTRAS OPERAÇÕES QUE INTEGRAM A DÍVIDA CONSOLIDADA	VALOR REALIZADO	VALOR REALIZADO
	No Semestre de Referência	Até o Semestre de Referência (a)
Parcelamentos de Dívidas	-783,40	704.633,65
Tributos	0,00	0,00
Contribuições Previdenciárias	-783,40	704.633,65
FGTS	0,00	0,00
Operações de reestruturação e recomposição do principal de dívidas	0,00	0,00

FON TE: Sistema Elotech Gestão Pública, Unidade Responsável MUNICÍPIO DE SABAUDIA, emitido em 24/jan/2019 as 15h e 52m.

¹ Conforme Manual de Instrução de Pleitos - MIP STN/COPEM, essas operações podem ser contratadas mesmo que não haja margem disponível nos limites. No entanto, uma vez contratadas, os fluxos de tais operações terão seus efeitos contabilizados para fins da contratação de outras operações de crédito.

DIÁRIO OFICIAL

DO MUNICÍPIO DE SABÁUDIA

www.sabaudia.pr.gov.br



DE ACORDO COM A LEI Nº 209/2012 DE 16 DE ABRIL DE 2012

Jornalista Responsável:
Maria do Carmo D. S. Vieira - 3415/13/27v

ANO VIII – Nº 1152 – PÁG. 05 – SEXTA-FEIRA – 25.01.2019



MUNICÍPIO DE SABAUDIA
PODER EXECUTIVO
ESTADO DO PARANÁ
RELATÓRIO DE GESTÃO FISCAL
DEMONSTRATIVO DA DISPONIBILIDADE DE CAIXA E DOS RESTOS A PAGAR
ORÇAMENTO FISCAL E DA SEGURIDADE SOCIAL
JANEIRO A DEZEMBRO DE 2.018

RGF - ANEXO V (LRF, Art. 55, inciso III, alínea "a")

R\$ 1,00

IDENTIFICAÇÃO DOS RECURSOS	DISPONIBILIDADE DE CAIXA BRUTA (a)	OBRIGAÇÕES FINANCEIRAS				INSUFICIÊNCIA FINANCEIRA VERIFICADA NO CONSÓRCIO PÚBLICO (f)	DISPONIBILIDADE DE CAIXA LÍQUIDA (ANTES DA INSCRIÇÃO EM RESTOS A PAGAR NÃO PROCESSADOS) (g) = (a - (b + c + d + e) - f)	RESTOS A PAGAR EMPENHADOS E NÃO LIQUIDADOS DO EXERCÍCIO	EMPENHOS NÃO LIQUIDADOS CANCELADOS (NÃO INSCRITOS POR INSUFICIÊNCIA FINANCEIRA)
		Restos a Pagar Liquidados e Não Pagos		Restos a Pagar Empenhados e Não Liquidados de Exercícios Anteriores (d)	Demais Obrigações Financeiras (e)				
		De Exercícios Anteriores (b)	Do Exercício (c)						
TOTAL RECURSOS VINCULADOS (I)	3.140.308,07	14.902,92	113.417,74	608.157,32	220.184,75	0,00	2.183.645,34	3.958.043,92	663,55
Receitas de Impostos e de Transferência de Impostos - Educação	-189.726,66	3.311,06	27.857,42	5.979,96	0,00	0,00	-226.875,10	42.987,76	0,00
Transferências do FUNDEB 60%	-88.500,12	0,00	2.988,99	0,00	0,00	0,00	-91.489,11	0,00	0,00
Transferências do FUNDEB 40%	156.635,29	5.288,10	0,00	0,00	0,00	0,00	151.347,19	1.334,03	0,00
Outros Recursos Destinados à Educação	-158.321,95	573,64	46.928,18	439.571,65	0,00	0,00	-645.395,42	397.092,60	0,00
Receitas de Impostos e de Transferência de Impostos - Saúde	-29.569,44	4.743,21	35.538,38	8.757,49	0,00	0,00	-78.608,52	127.320,72	0,00
Outros Recursos Destinados à Saúde	1.861.704,17	710,29	104,71	10.201,65	0,00	0,00	1.850.687,52	33.204,86	0,00
Recursos Destinados à Assistência Social	541.917,95	0,00	0,06	1.929,00	0,00	0,00	539.988,89	1.456,97	0,00
Recursos destinados ao RPPS - Plano Previdenciário	0,00	0,00	0,00	0,00	0,00	0,00	0,00	0,00	0,00
Recursos destinados ao RPPS - Plano Financeiro	0,00	0,00	0,00	0,00	0,00	0,00	0,00	0,00	0,00
Recursos de Operações de Crédito (exceto destinados à Educação e à Saúde)	0,00	0,00	0,00	0,00	0,00	0,00	0,00	0,00	0,00
Recursos de Alienação de Bens/Ativos	217.461,71	17,90	0,00	0,00	0,00	0,00	217.443,81	75.995,66	0,00
Outras Destinações Vinculadas de Recursos	828.707,12	258,72	0,00	141.717,57	220.184,75	0,00	466.546,08	3.278.651,32	663,55
TOTAL RECURSOS NÃO VINCULADOS (II)	1.709.740,21	115.472,41	102.885,15	49.804,78	0,00	0,00	1.441.577,87	442.327,96	0,00
Recursos Ordinários	1.709.740,21	115.472,41	102.885,15	49.804,78	0,00	0,00	1.441.577,87	442.327,96	0,00
Outros Recursos não Vinculados	0,00	0,00	0,00	0,00	0,00	0,00	0,00	0,00	0,00
TOTAL (III) = (I + II)	4.850.048,28	130.375,33	216.302,89	657.962,10	220.184,75	0,00	3.625.223,21	4.400.371,88	663,55

FON TE: Sistema Elotech Gestão Pública, Unidade Responsável MUNICÍPIO DE SABAUDIA, emitido em 24/jan/2019 as 16h e 19m.

DIÁRIO OFICIAL

DO MUNICÍPIO DE SABÁUDIA


www.sabaudia.pr.gov.br



DE ACORDO COM A LEI Nº 209/2012 DE 16 DE ABRIL DE 2012

Jornalista Responsável:
Maria do Carmo D. S. Vieira - 3415/13/27v

ANO VIII – Nº 1152 – PÁG. 06 – SEXTA-FEIRA – 25.01.2019



MUNICÍPIO DE SABAUDIA
PODER EXECUTIVO
ESTADO DO PARANÁ
RELATÓRIO DE GESTÃO FISCAL
DEMONSTRATIVO SIMPLIFICADO DO
RELATÓRIO DE GESTÃO FISCAL
ORÇAMENTOS FISCAL E DA SEGURIDADE SOCIAL
ATÉ O 2º SEMESTRE DE 2.018

LRF, Art. 48 - Anexo VI

R\$ 1,00

<u>RECEITA CORRENTE LÍQUIDA</u>		VALOR ATÉ O SEMESTRE	
Receita Corrente Líquida		27.457.200,15	
Receita Corrente Líquida Ajustada		27.457.200,15	
<u>DESPESAS COM PESSOAL</u>		VALOR	% SOBRE A RCL
Despesa Total com Pessoal - DTP		14.930.118,45	54,38
Limite Máximo (Incisos I, II, III, Art. 20 da LRF) - <54,00%>		14.826.888,08	54,00
Limite Prudencial (parágrafo único, Art. 22 da LRF) - <95% do Limite Máximo>		14.085.543,68	51,30
Limite de Alerta (inciso II do §1º do art. 59 da LRF) - <90% do Limite Máximo>		13.344.199,27	48,60
<u>DÍVIDA CONSOLIDADA</u>		VALOR	% SOBRE A RCL
Dívida Consolidada Líquida		-2.593.393,55	-9,45
Limite definido por Resolução do Senado Federal		32.948.640,18	120,00
<u>GARANTIAS DE VALORES</u>		VALOR	% SOBRE A RCL
Total das Garantias Concedidas		0,00	0,00
Limite Definido por Resolução do Senado Federal		6.040.584,03	22,00
<u>OPERACÕES DE CRÉDITO</u>		VALOR	% SOBRE A RCL
Operações de Crédito Internas e Externas		0,00	0,00
Limite Definido pelo Senado Federal para Operação de Crédito Externas e Internas		4.393.152,02	16,00
Operações de Crédito por Antecipação de Receita		0,00	0,00
Limite Definido pelo Senado Federal para Operação de Crédito por Antecipação da Receita		1.922.004,01	7,00
<u>RESTOS A PAGAR</u>		INSCRIÇÃO EM RESTOS A PAGAR NÃO PROCESSADOS DO EXERCÍCIO	DISPONIBILIDADE DE CAIXA LÍQUIDA (ANTES DA INSCRIÇÃO EM RESTOS A PAGAR NÃO PROCESSADO DO EXERCÍCIO)
Valor Total		4.400.371,88	3.625.223,21

FON TE: Sistema Elotech Gestão Pública, Unidade Responsável MUNICÍPIO DE SABAUDIA, emitido em 24/jan/2019 as 16h e 16m.

DIÁRIO OFICIAL

DO MUNICÍPIO DE SABÁUDIA

www.sabaudia.pr.gov.br



DE ACORDO COM A LEI Nº 209/2012 DE 16 DE ABRIL DE 2012

Jornalista Responsável:
Maria do Carmo D. S. Vieira - 3415/13/27v

ANO VIII – Nº 1152 – PÁG. 07 – SEXTA-FEIRA – 25.01.2019



MUNICÍPIO DE SABAUDIA
PODER EXECUTIVO
ESTADO DO PARANÁ
RELATÓRIO DE GESTÃO FISCAL
DEMONSTRATIVO CONSOLIDADO DA DESPESA COM PESSOAL
ORÇAMENTO FISCAL E DA SEGURIDADE SOCIAL
JANEIRO/2018 A DEZEMBRO/2018

RGF – ANEXO I (LRF, art. 55, inciso I, alínea "a")

RS 1,00

DESPESA COM PESSOAL	DESPESAS EXECUTADAS (Últimos 12 Meses)												INSCRITAS EM RESTOS A PAGAR NÃO PROCESSADOS (b)	
	LÍQUIDAS													
	1/2018	2/2018	3/2018	4/2018	5/2018	6/2018	7/2018	8/2018	9/2018	10/2018	11/2018	12/2018		TOTAL (ÚLTIMOS 12 MESES) (a)
DESPESA BRUTA COM PESSOAL (I)	1.283.962,84	1.133.273,65	1.157.969,74	1.170.115,40	1.174.016,56	1.161.504,47	1.173.965,44	1.278.608,00	1.191.759,79	1.177.815,29	1.182.163,12	2.054.485,68	15.139.639,98	327.458,36
Pessoal Ativo	1.187.796,71	1.030.333,07	1.067.398,28	1.056.599,17	1.060.100,33	1.045.068,24	1.064.285,00	1.166.006,67	1.105.262,99	1.037.051,76	1.052.793,17	1.928.576,60	13.801.241,99	327.458,36
Vencimentos, Vantagens e Outras Despesas Variáveis	975.530,68	842.546,61	875.508,52	861.169,52	864.827,97	852.019,68	869.419,98	960.828,28	924.781,10	855.649,90	877.256,80	1.578.578,06	11.338.117,10	322.353,36
Obrigações Patronais	212.266,03	187.786,46	191.889,76	195.389,65	195.272,36	193.048,56	194.875,02	205.178,39	180.481,89	181.401,86	175.536,37	349.998,54	2.463.124,89	5.105,00
Benefícios Previdenciários	0,00	0,00	0,00	0,00	0,00	0,00	0,00	0,00	0,00	0,00	0,00	0,00	0,00	0,00
Pessoal Inativo e Pensionistas	0,00	9.334,45	9.125,33	13.270,10	13.270,10	13.270,10	13.270,10	13.270,10	13.270,10	13.270,10	13.468,61	25.347,28	150.166,37	0,00
Aposentadorias, Reserva e Reformas	0,00	0,00	0,00	0,00	0,00	0,00	0,00	0,00	0,00	0,00	0,00	0,00	0,00	0,00
Pensões	0,00	9.334,45	9.125,33	13.270,10	13.270,10	13.270,10	13.270,10	13.270,10	13.270,10	13.270,10	13.468,61	25.347,28	150.166,37	0,00
Outros Benefícios Previdenciários	0,00	0,00	0,00	0,00	0,00	0,00	0,00	0,00	0,00	0,00	0,00	0,00	0,00	0,00
Outras Despesas de Pessoal decorrentes de Contratos de Terceirização (§ 1º do art. 18 da LRF)	28.646,13	28.646,13	28.646,13	28.646,13	28.646,13	28.646,13	28.646,13	28.646,13	0,00	58.646,13	42.695,34	30.000,00	358.465,22	0,00
Outras Despesas de Pessoal decorrentes de Contratos de Terceirização (exceto elemento 34)	67.520,00	64.960,00	52.800,00	71.640,00	72.000,00	74.520,00	69.799,50	70.685,10	73.226,70	68.847,30	73.206,00	70.561,80	829.766,40	0,00
DESPESAS NÃO COMPUTADAS (§ 1º do art. 19 da LRF) (II)	0,00	0,00	0,00	0,00	0,00	0,00	0,00	0,00	70.403,34	62.139,64	86.929,99	6.535,74	226.008,71	310.971,18
Indenizações por Demissão e Incentivos à Demissão Voluntária	0,00	0,00	0,00	0,00	0,00	0,00	0,00	0,00	70.403,34	62.139,64	86.929,99	6.535,74	226.008,71	310.971,18
Decorrentes de Decisão Judicial	0,00	0,00	0,00	0,00	0,00	0,00	0,00	0,00	0,00	0,00	0,00	0,00	0,00	0,00
Despesas de Exercícios Anteriores de período anterior ao da apuração	0,00	0,00	0,00	0,00	0,00	0,00	0,00	0,00	0,00	0,00	0,00	0,00	0,00	0,00
Inativos e Pensionistas com Recursos Vinculados	0,00	0,00	0,00	0,00	0,00	0,00	0,00	0,00	0,00	0,00	0,00	0,00	0,00	0,00
Instrução Normativa TCE/PR 56/2011	0,00	0,00	0,00	0,00	0,00	0,00	0,00	0,00	0,00	0,00	0,00	0,00	0,00	0,00
Pensionistas	0,00	0,00	0,00	0,00	0,00	0,00	0,00	0,00	0,00	0,00	0,00	0,00	0,00	0,00
IRRF	0,00	0,00	0,00	0,00	0,00	0,00	0,00	0,00	0,00	0,00	0,00	0,00	0,00	0,00
DESPESA LÍQUIDA COM PESSOAL (III) = (I - II)	1.283.962,84	1.133.273,65	1.157.969,74	1.170.115,40	1.174.016,56	1.161.504,47	1.173.965,44	1.278.608,00	1.121.356,45	1.115.675,65	1.095.233,13	2.047.949,94	14.913.631,27	16.487,18

www.elotech.com.br

24/01/2019 Pág. 1/2



MUNICÍPIO DE SABAUDIA
PODER EXECUTIVO
ESTADO DO PARANÁ
RELATÓRIO DE GESTÃO FISCAL
DEMONSTRATIVO CONSOLIDADO DA DESPESA COM PESSOAL
ORÇAMENTO FISCAL E DA SEGURIDADE SOCIAL
JANEIRO/2018 A DEZEMBRO/2018

RGF – ANEXO I (LRF, art. 55, inciso I, alínea "a")

RS 1,00

APURACÃO DO CUMPRIMENTO DO LIMITE LEGAL	VALOR	% SOBRE RCL AJUSTADA
RECEITA CORRENTE LÍQUIDA - RCL (IV)	27.457.200,15	-
(-) Transferências obrigatórias da União relativas às emendas individuais (V) (§ 13, art. 166 da CF)	0,00	-
= RECEITA CORRENTE LÍQUIDA AJUSTA (VI)	27.457.200,15	-
DESPESA TOTAL COM PESSOAL – DTP (VII) = (III a + III b)	14.930.118,45	54,38
LIMITE MÁXIMO (VIII) (incisos I, II e III, art. 20 da LRF)	14.826.888,08	54,00
LIMITE PRUDENCIAL (IX) = (0,95 % VI) (parágrafo único do art. 22 da LRF)	14.085.543,68	51,30
LIMITE DE ALERTA (X) = (0,90 % VI) (inciso II do § 1º do art. 59 da LRF)	13.344.199,27	48,60

FONTE: Sistema ELOTECH Gestão Pública, Unidade Responsável, emitido em 24/Jan/2019 às 16h e 19m.

1. Nos demonstrativos elaborados no primeiro e no segundo quadrimestre de cada exercício, os valores de restos a pagar não processados inscritos em 31 de dezembro do exercício anterior continuarão a ser informados nesse campo. Esses valores não sofrem alteração pelo seu processamento, e somente no caso de cancelamento podem ser excluídos.

DIÁRIO OFICIAL

DO MUNICÍPIO DE SABÁUDIA

www.sabaudia.pr.gov.br



DE ACORDO COM A LEI Nº 209/2012 DE 16 DE ABRIL DE 2012

Jornalista Responsável:
Maria do Carmo D. S. Vieira - 3415/13/27v

ANO VIII – Nº 1152 – PÁG. 08 – SEXTA-FEIRA – 25.01.2019



MUNICÍPIO DE SABAUDIA
PODER EXECUTIVO
ESTADO DO PARANÁ
RELATÓRIO DE GESTÃO FISCAL
DEMONSTRATIVO CONSOLIDADO DA DISPONIBILIDADE DE CAIXA E DOS RESTOS A PAGAR
ORÇAMENTO FISCAL E DA SEGURIDADE SOCIAL
JANEIRO A DEZEMBRO DE 2.018

RGF - ANEXO V (LRF, Art. 55, inciso III, alínea "a")

R\$ 1,00

IDENTIFICAÇÃO DOS RECURSOS	DISPONIBILIDADE DE CAIXA BRUTA	OBRIGAÇÕES FINANCEIRAS				INSUFICIÊNCIA FINANCEIRA VERIFICADA NO CONSORCIO PÚBLICO	DISPONIBILIDADE DE CAIXA LÍQUIDA (ANTES DA INSCRIÇÃO EM RESTOS A PAGAR NÃO PROCESSADOS)	RESTOS A PAGAR EMPENHADOS E NÃO LIQUIDADOS DO EXERCÍCIO	EMPENHOS NÃO LIQUIDADOS CANCELADOS (NÃO INSCRITOS POR INSUFICIÊNCIA FINANCEIRA)
		Restos a Pagar Liquidados e Não Pagos		Restos a Pagar Empenhados e Não Liquidados de Exercícios Anteriores	Demais Obrigações Financeiras				
		De Exercícios Anteriores	Do Exercício						
(a)	(b)	(c)	(d)	(e)	(f)	(g) = (a - (b + c + d + e) - f)			
TOTAL RECURSOS VINCULADOS (I)	3.140.308,07	14.902,92	113.417,74	608.157,32	220.184,75	0,00	2.183.645,34	3.958.043,92	663,55
Receitas de Impostos e de Transferência de Impostos - Educação	-189.726,66	3.311,06	27.857,42	5.979,96	0,00	0,00	-226.875,10	42.987,76	0,00
Transferências do FUNDEB 60%	-88.500,12	0,00	2.988,99	0,00	0,00	0,00	-91.489,11	0,00	0,00
Transferências do FUNDEB 40%	156.635,29	5.288,10	0,00	0,00	0,00	0,00	151.347,19	1.334,03	0,00
Outros Recursos Destinados à Educação	-158.321,95	573,64	46.928,18	439.571,65	0,00	0,00	-645.395,42	397.092,60	0,00
Receitas de Impostos e de Transferência de Impostos - Saúde	-29.569,44	4.743,21	35.538,38	8.757,49	0,00	0,00	-78.608,52	127.320,72	0,00
Outros Recursos Destinados à Saúde	1.861.704,17	710,29	104,71	10.201,65	0,00	0,00	1.850.687,52	33.204,86	0,00
Recursos Destinados à Assistência Social	541.917,95	0,00	0,06	1.929,00	0,00	0,00	539.988,89	1.456,97	0,00
Recursos destinados ao RPPS - Plano Previdenciário	0,00	0,00	0,00	0,00	0,00	0,00	0,00	0,00	0,00
Recursos destinados ao RPPS - Plano Financeiro	0,00	0,00	0,00	0,00	0,00	0,00	0,00	0,00	0,00
Recursos de Operações de Crédito (exceto destinados à Educação e à Saúde)	0,00	0,00	0,00	0,00	0,00	0,00	0,00	0,00	0,00
Recursos de Alienação de Bens/Ativos	217.461,71	17,90	0,00	0,00	0,00	0,00	217.443,81	75.995,66	0,00
Outras Destinações Vinculadas de Recursos	828.707,12	258,72	0,00	141.717,57	220.184,75	0,00	466.546,08	3.278.651,32	663,55
TOTAL RECURSOS NÃO VINCULADOS (II)	1.709.740,21	115.472,41	102.885,15	49.804,78	0,00	0,00	1.441.577,87	442.327,96	0,00
Recursos Ordinários	1.709.740,21	115.472,41	102.885,15	49.804,78	0,00	0,00	1.441.577,87	442.327,96	0,00
Outros Recursos não Vinculados	0,00	0,00	0,00	0,00	0,00	0,00	0,00	0,00	0,00
TOTAL (III) = (I + II)	4.850.048,28	130.375,33	216.302,89	657.962,10	220.184,75	0,00	3.625.223,21	4.400.371,88	663,55

FONTE: Sistema Elotech Gestão Pública, Unidade Responsável MUNICÍPIO DE SABAUDIA, emitido em 24/jan/2019 as 16h e 34m.

DIÁRIO OFICIAL

DO MUNICÍPIO DE SABÁUDIA


www.sabaudia.pr.gov.br



DE ACORDO COM A LEI Nº 209/2012 DE 16 DE ABRIL DE 2012

Jornalista Responsável:
Maria do Carmo D. S. Vieira - 3415/13/27v

ANO VIII – Nº 1152 – PÁG. 09 – SEXTA-FEIRA – 25.01.2019



MUNICÍPIO DE SABAUDIA
PODER EXECUTIVO
ESTADO DO PARANÁ
RELATÓRIO DE GESTÃO FISCAL
**DEMONSTRATIVO CONSOLIDADO SIMPLIFICADO DO
RELATÓRIO DE GESTÃO FISCAL**
ORÇAMENTOS FISCAL E DA SEGURIDADE SOCIAL
ATÉ O 2º SEMESTRE DE 2.018

LRF, Art. 48 - Anexo VI

R\$ 1,00

<u>RECEITA CORRENTE LÍQUIDA</u>	VALOR ATÉ O SEMESTRE	
Receita Corrente Líquida	27.457.200,15	
Receita Corrente Líquida Ajustada	27.457.200,15	
<u>DESPESAS COM PESSOAL</u>	VALOR	% SOBRE A RCL
Despesa Total com Pessoal - DTP	14.930.118,45	54,38
Limite Máximo (Incisos I, II, III, Art. 20 da LRF) - <54,00%>	14.826.888,08	54,00
Limite Prudencial (parágrafo único, Art. 22 da LRF) - <95% do Limite Máximo>	14.085.543,68	51,30
Limite de Alerta (inciso II do §1º do art. 59 da LRF) - <90% do Limite Máximo>	13.344.199,27	48,60
<u>DÍVIDA CONSOLIDADA</u>	VALOR	% SOBRE A RCL
Dívida Consolidada Líquida	-2.593.393,55	-9,45
Limite definido por Resolução do Senado Federal	32.948.640,18	120,00
<u>GARANTIAS DE VALORES</u>	VALOR	% SOBRE A RCL
Total das Garantias Concedidas	0,00	0,00
Limite Definido por Resolução do Senado Federal	6.040.584,03	22,00
<u>OPERACÕES DE CRÉDITO</u>	VALOR	% SOBRE A RCL
Operações de Crédito Internas e Externas	0,00	0,00
Limite Definido pelo Senado Federal para Operação de Crédito Externas e Internas	4.393.152,02	16,00
Operações de Crédito por Antecipação de Receita	0,00	0,00
Limite Definido pelo Senado Federal para Operação de Crédito por Antecipação da Receita	1.922.004,01	7,00
RESTOS A PAGAR	INSCRIÇÃO EM RESTOS A PAGAR NÃO PROCESSADOS DO EXERCÍCIO	DISPONIBILIDADE DE CAIXA LÍQUIDA (ANTES DA INSCRIÇÃO EM RESTOS A PAGAR NÃO PROCESSADO DO EXERCÍCIO)
Valor Total	4.400.371,88	3.625.223,21

FON TE: Sistema Elotech Gestão Pública, Unidade Responsável MUNICÍPIO DE SABAUDIA, emitido em 24/jan/2019 as 16h e 45m.

DIÁRIO OFICIAL

DO MUNICÍPIO DE SABÁUDIA

www.sabaudia.pr.gov.br



DE ACORDO COM A LEI Nº 209/2012 DE 16 DE ABRIL DE 2012

Jornalista Responsável:
Maria do Carmo D. S. Vieira - 3415/13/27v

ANO VIII – Nº 1152 – PÁG. 10 – SEXTA-FEIRA – 25.01.2019



MUNICÍPIO DE SABÁUDIA
PODER EXECUTIVO
ESTADO DO PARANÁ
RELATÓRIO RESUMIDO DA EXECUÇÃO ORÇAMENTÁRIA
BALANÇO ORÇAMENTÁRIO
ORÇAMENTOS FISCAL E DA SEGURIDADE SOCIAL
JANEIRO A DEZEMBRO 2.018/BIMESTRE NOVEMBRO-DEZEMBRO

RRRO – ANEXO I (LRF, Art. 52, inciso I, alíneas "a" e "b" do inciso II e § 1º)

R\$ 1,00

RECEITAS	PREVISÃO INICIAL	PREVISÃO ATUALIZADA (a)	RECEITAS REALIZADAS				SALDO (a-c)
			no Período (b)	% (b/a)	Até o Período (c)	% (c/a)	
RECEITAS (EXCETO INTRA-ORÇAMENTÁRIAS) (I)	26.500.000,00	29.568.401,51	5.190.571,68	17,55	29.032.053,53	98,19	536.347,98
RECEITAS CORRENTES	26.400.000,00	27.500.056,29	5.190.571,68	18,87	27.457.200,15	99,84	42.856,14
IMPOSTOS, TAXAS E CONTRIBUIÇÕES DE MELHORIA	2.476.000,00	2.639.000,00	428.192,77	16,23	2.691.598,89	101,99	-52.598,89
Impostos	2.241.000,00	2.404.000,00	393.852,43	16,38	2.358.375,86	98,10	45.624,14
Taxas	235.000,00	235.000,00	34.340,34	14,61	333.223,03	141,80	-98.223,03
Contribuição de Melhoria	0,00	0,00	0,00	0,00	0,00	0,00	0,00
CONTRIBUIÇÕES	270.000,00	627.000,00	104.035,44	16,59	627.768,24	100,12	-768,24
Contribuições Sociais	0,00	0,00	0,00	0,00	0,00	0,00	0,00
Contribuições Econômicas	0,00	0,00	0,00	0,00	0,00	0,00	0,00
Contribuições para Entidades Privadas de Serviço Social e de Formação Profissional	0,00	0,00	0,00	0,00	0,00	0,00	0,00
Contribuição para o Custeio do Serviço de Iluminação Pública	270.000,00	627.000,00	104.035,44	16,59	627.768,24	100,12	-768,24
RECEITA PATRIMONIAL	100.000,00	103.823,70	12.154,80	11,71	94.983,09	91,48	8.840,61
Exploração do Patrimônio Imobiliário do Estado	0,00	0,00	360,00	0,00	3.210,00	0,00	-3.210,00
Valores Mobiliários	100.000,00	103.823,70	11.794,80	11,36	91.773,09	88,39	12.050,61
Delegação de Serviços Públicos Mediante Concessão, Permissão, Autorização ou Licença	0,00	0,00	0,00	0,00	0,00	0,00	0,00
Exploração de Recursos Naturais	0,00	0,00	0,00	0,00	0,00	0,00	0,00
Exploração do Patrimônio Intangível	0,00	0,00	0,00	0,00	0,00	0,00	0,00
Cessão de Direitos	0,00	0,00	0,00	0,00	0,00	0,00	0,00
Demais Receitas Patrimoniais	0,00	0,00	0,00	0,00	0,00	0,00	0,00
RECEITA AGROPECUÁRIA	5.000,00	5.000,00	0,00	0,00	0,00	0,00	5.000,00
RECEITA INDUSTRIAL	0,00	0,00	0,00	0,00	0,00	0,00	0,00
RECEITA DE SERVIÇOS	0,00	0,00	0,00	0,00	0,00	0,00	0,00
Serviços Administrativos e Comerciais Gerais	0,00	0,00	0,00	0,00	0,00	0,00	0,00
Serviços e Atividades Referentes à Navegação e ao Transporte	0,00	0,00	0,00	0,00	0,00	0,00	0,00
Serviços e Atividades referentes à Saúde	0,00	0,00	0,00	0,00	0,00	0,00	0,00
Serviços e Atividades Financeiras	0,00	0,00	0,00	0,00	0,00	0,00	0,00
Outros Serviços	0,00	0,00	0,00	0,00	0,00	0,00	0,00
TRANSFERÊNCIAS CORRENTES	23.417.000,00	23.672.923,59	4.351.610,04	18,38	23.218.473,66	98,08	454.449,93
Transferências da União e de suas Entidades	10.484.800,00	10.680.383,59	1.892.353,59	17,72	9.838.016,25	92,11	842.367,34
Transferências dos Estados e do Distrito Federal e de suas Entidades	8.820.000,00	8.880.340,00	1.818.880,68	20,48	9.589.993,44	107,99	-709.653,44
Transferências dos Municípios e de suas Entidades	0,00	0,00	0,00	0,00	0,00	0,00	0,00
Transferências de Instituições Privadas	0,00	0,00	0,00	0,00	35,00	0,00	-35,00
Transferências de Outras Instituições Públicas	4.112.200,00	4.112.200,00	640.375,77	15,57	3.790.428,97	92,18	321.771,03
Transferências do Exterior	0,00	0,00	0,00	0,00	0,00	0,00	0,00
Transferências de Pessoas Físicas	0,00	0,00	0,00	0,00	0,00	0,00	0,00
Transferências Provenientes de Depósitos Não Identificados	0,00	0,00	0,00	0,00	0,00	0,00	0,00
OUTRAS RECEITAS CORRENTES	132.000,00	452.309,00	294.578,63	65,13	824.376,27	182,26	-372.067,27
Multas Administrativas, Contratuais e Judiciais	2.000,00	2.000,00	0,00	0,00	2.000,00	0,00	0,00
Indenizações, Restituições e Ressarcimentos	30.000,00	350.309,00	294.578,63	84,09	824.376,27	235,33	-474.067,27
Bens, Direitos e Valores Incorporados ao Patrimônio Público	0,00	0,00	0,00	0,00	0,00	0,00	0,00
Demais Receitas Correntes	100.000,00	100.000,00	0,00	0,00	0,00	0,00	100.000,00
RECEITAS DE CAPITAL	100.000,00	2.068.345,22	0,00	0,00	1.574.853,38	76,14	493.491,84
OPERAÇÕES DE CRÉDITO	0,00	0,00	0,00	0,00	0,00	0,00	0,00
Operações de Crédito - Mercado Interno	0,00	0,00	0,00	0,00	0,00	0,00	0,00
Operações de Crédito - Mercado Externo	0,00	0,00	0,00	0,00	0,00	0,00	0,00
ALIENAÇÃO DE BENS	100.000,00	100.000,00	0,00	0,00	0,00	0,00	100.000,00
Alienação de Bens Móveis	25.000,00	25.000,00	0,00	0,00	0,00	0,00	25.000,00
Alienação de Bens Imóveis	75.000,00	75.000,00	0,00	0,00	0,00	0,00	75.000,00
Alienação de Bens Intangíveis	0,00	0,00	0,00	0,00	0,00	0,00	0,00
AMORTIZAÇÕES DE EMPRÉSTIMOS	0,00	0,00	0,00	0,00	0,00	0,00	0,00
TRANSFERÊNCIAS DE CAPITAL	0,00	1.968.345,22	0,00	0,00	1.574.853,38	80,01	393.491,84
Transferências da União e de suas Entidades	0,00	488.810,69	0,00	0,00	437.441,19	89,49	51.369,50
Transferências dos Estados e do Distrito Federal e de suas Entidades	0,00	1.479.534,53	0,00	0,00	1.137.412,19	76,88	342.122,34
Transferências dos Municípios e de suas Entidades	0,00	0,00	0,00	0,00	0,00	0,00	0,00
Transferências de Instituições Privadas	0,00	0,00	0,00	0,00	0,00	0,00	0,00
Transferências de Outras Instituições Públicas	0,00	0,00	0,00	0,00	0,00	0,00	0,00
Transferências do Exterior	0,00	0,00	0,00	0,00	0,00	0,00	0,00
Transferências de Pessoas Físicas	0,00	0,00	0,00	0,00	0,00	0,00	0,00
Transferências Provenientes de Depósitos Não Identificados	0,00	0,00	0,00	0,00	0,00	0,00	0,00
OUTRAS RECEITAS DE CAPITAL	0,00	0,00	0,00	0,00	0,00	0,00	0,00
Integralização do Capital Social	0,00	0,00	0,00	0,00	0,00	0,00	0,00

DIÁRIO OFICIAL

DO MUNICÍPIO DE SABÁUDIA

www.sabaudia.pr.gov.br



DE ACORDO COM A LEI Nº 209/2012 DE 16 DE ABRIL DE 2012

Jornalista Responsável:
Maria do Carmo D. S. Vieira - 3415/13/27v

ANO VIII – Nº 1152 – PÁG. 11 – SEXTA-FEIRA – 25.01.2019



MUNICÍPIO DE SABAUDIA
PODER EXECUTIVO
ESTADO DO PARANÁ
RELATÓRIO RESUMIDO DA EXECUÇÃO ORÇAMENTÁRIA
BALANÇO ORÇAMENTÁRIO
ORÇAMENTOS FISCAL E DA SEGURIDADE SOCIAL
JANEIRO A DEZEMBRO 2.018/BIMESTRE NOVEMBRO-DEZEMBRO

Remuneração das Disponibilidades do Tesouro	0,00	0,00	0,00	0,00	0,00	0,00	0,00
Resgate de Títulos do Tesouro	0,00	0,00	0,00	0,00	0,00	0,00	0,00
Demais Receitas de Capital	0,00	0,00	0,00	0,00	0,00	0,00	0,00
RECEITAS (INTRA-ORÇAMENTÁRIAS) (II)	0,00	0,00	0,00	0,00	0,00	0,00	0,00
SUBTOTAL DAS RECEITAS (III) = (I + II)	26.500.000,00	29.568.401,51	5.190.571,68	17,55	29.032.053,53	98,19	536.347,98
OPERAÇÕES DE CRÉDITO/REFINANCIAMENTO (IV)	0,00	0,00	0,00	0,00	0,00	0,00	0,00
Operações de Crédito - Mercado Interno	0,00	0,00	0,00	0,00	0,00	0,00	0,00
Mobiliária	0,00	0,00	0,00	0,00	0,00	0,00	0,00
Contratual	0,00	0,00	0,00	0,00	0,00	0,00	0,00
Operações de Crédito - Mercado Externo	0,00	0,00	0,00	0,00	0,00	0,00	0,00
Mobiliária	0,00	0,00	0,00	0,00	0,00	0,00	0,00
Contratual	0,00	0,00	0,00	0,00	0,00	0,00	0,00
SUBTOTAL COM REFINANCIAMENTO (V) = (III + IV)	26.500.000,00	29.568.401,51	5.190.571,68	17,55	29.032.053,53	98,19	536.347,98
DÉFICIT (VI)	-	-	-	-	0,00	-	-
TOTAL (VII) = (V + VI)	26.500.000,00	29.568.401,51	5.190.571,68	17,55	29.032.053,53	-	-
SALDOS DE EXERCÍCIOS ANTERIORES	-	2.686.941,87	-	-	2.686.941,87	-	-
Recursos Arrecadados em Exercícios Anteriores - RPPS	0,00	0,00	-	-	-	-	-
Superávit Financeiro Utilizado para Créditos Adicionais	-	2.686.941,87	-	-	2.686.941,87	-	-
Reabertura de Créditos Adicionais	-	0,00	-	-	0,00	-	-

DESPESAS	DOTAÇÃO INICIAL (d)	DOTAÇÃO ATUALIZADA (e)	DESPESAS EMPENHADAS		SALDO (g)=(e-f)	DESPESAS EXECUTADAS		SALDO (i)=(e-h)	DESPESAS PAGAS ATÉ O PERÍODO (j)	INSCRITAS EM RESTOS A PAGAR NÃO PROCESSADOS (k)
			No Período	Até o Período (f)		LIQUIDADAS				
						No Período	Até o Período (h)			
DESPESAS (EXCETO INTRA-ORÇAMENTÁRIAS) (VIII)	24.618.982,00	33.769.897,19	7.728.595,78	30.689.354,73	3.080.542,46	5.212.004,46	26.288.982,85	7.480.914,34	26.072.679,96	4.400.371,88
DESPESAS CORRENTES	23.311.464,00	27.354.686,28	4.479.889,34	25.212.099,94	2.142.586,34	4.901.425,14	24.499.163,80	2.855.522,48	24.282.860,91	712.936,14
PESSOAL E ENCARGOS SOCIAIS	12.408.683,00	14.790.444,42	3.109.505,29	14.327.098,22	463.346,20	3.295.564,70	14.226.787,40	565.657,02	14.013.025,61	100.310,82
JUROS E ENCARGOS DA DÍVIDA	210.000,00	69.996,27	0,00	58.315,95	11.680,32	4.409,00	41.984,39	28.011,88	41.984,39	16.331,56
OUTRAS DESPESAS CORRENTES	10.692.781,00	12.494.245,59	1.370.384,05	10.826.685,77	1.667.559,82	1.601.451,44	10.230.392,01	2.263.853,58	10.227.850,91	596.293,76
Transferências a Municípios	0,00	0,00	0,00	0,00	0,00	0,00	0,00	0,00	0,00	0,00
Demais Despesas Correntes	10.692.781,00	12.494.245,59	1.370.384,05	10.826.685,77	1.667.559,82	1.601.451,44	10.230.392,01	2.263.853,58	10.227.850,91	596.293,76
DESPESAS DE CAPITAL	1.307.518,00	6.415.210,91	3.248.706,44	5.477.254,79	937.956,12	310.579,32	1.789.819,05	4.625.391,86	1.789.819,05	3.687.435,74
INVESTIMENTOS	835.518,00	6.038.690,91	3.247.923,04	5.119.089,20	919.601,71	247.324,61	1.462.545,71	4.576.145,20	1.462.545,71	3.656.543,49
INVERSÕES FINANCEIRAS	2.000,00	20,00	0,00	0,00	20,00	0,00	0,00	20,00	0,00	0,00
AMORTIZAÇÃO DA DÍVIDA	470.000,00	376.500,00	783,40	358.165,59	18.334,41	63.254,71	327.273,34	49.226,66	327.273,34	30.892,25
RESERVA DE CONTINGÊNCIA	0,00	0,00	0,00	0,00	0,00	0,00	0,00	0,00	0,00	0,00
DESPESAS (INTRA-ORÇAMENTÁRIAS) (IX)	0,00	0,00	0,00	0,00	0,00	0,00	0,00	0,00	0,00	0,00
SUBTOTAL DAS DESPESAS (X) = (VIII + IX)	24.618.982,00	33.769.897,19	7.728.595,78	30.689.354,73	3.080.542,46	5.212.004,46	26.288.982,85	7.480.914,34	26.072.679,96	4.400.371,88
AMORTIZAÇÃO DA DÍVIDA/REFINANCIAMENTO (XI)	0,00	0,00	0,00	0,00	0,00	0,00	0,00	0,00	0,00	0,00
Amortização da Dívida Interna	0,00	0,00	0,00	0,00	0,00	0,00	0,00	0,00	0,00	0,00
Dívida Mobiliária	0,00	0,00	0,00	0,00	0,00	0,00	0,00	0,00	0,00	0,00
Outras Dívidas	0,00	0,00	0,00	0,00	0,00	0,00	0,00	0,00	0,00	0,00
Amortização da Dívida Externa	0,00	0,00	0,00	0,00	0,00	0,00	0,00	0,00	0,00	0,00
Dívida Mobiliária	0,00	0,00	0,00	0,00	0,00	0,00	0,00	0,00	0,00	0,00
Outras Dívidas	0,00	0,00	0,00	0,00	0,00	0,00	0,00	0,00	0,00	0,00
SUBTOTAL COM REFINANCIAMENTO (XII) = (X + XI)	24.618.982,00	33.769.897,19	7.728.595,78	30.689.354,73	3.080.542,46	5.212.004,46	26.288.982,85	7.480.914,34	26.072.679,96	4.400.371,88
SUPERÁVIT (XIII)	-	-	-	0,00	-	-	2.743.070,68	-	2.959.373,57	-
TOTAL (XIV) = (XII + XIII)	24.618.982,00	33.769.897,19	7.728.595,78	30.689.354,73	3.080.542,46	5.212.004,46	29.032.053,53	4.737.843,66	29.032.053,53	4.400.371,88
RESERVA DO RPPS	0,00	0,00	0,00	0,00	0,00	0,00	0,00	0,00	0,00	0,00

FON TE: Sistema Elotech Gestão Pública, Unidade Responsável MUNICÍPIO DE SABAUDIA, emitido em 24/jan/2019 às 14h e 57m.

Nota: Durante o exercício, somente as despesas liquidadas são consideradas executadas. No encerramento do exercício, as despesas não liquidadas inscritas em restos a pagar processados são também consideradas executadas. Dessa forma, para maior transparência, as despesas executadas estão segregadas em:

- a) Despesas liquidadas, consideradas aquelas em que houve a entrega do material ou serviço, nos termos do art. 63 da Lei 4.320/64;

- b) Despesas empenhadas mas não liquidadas, inscritas em Restos a Pagar processados, consideradas liquidadas no encerramento do exercício, por força do art.35, inciso II da Lei 4.320/64.

DIÁRIO OFICIAL

DO MUNICÍPIO DE SABÁUDIA

www.sabaudia.pr.gov.br



DE ACORDO COM A LEI Nº 209/2012 DE 16 DE ABRIL DE 2012

Jornalista Responsável:
Maria do Carmo D. S. Vieira - 3415/13/27v

ANO VIII – Nº 1152 – PÁG. 12 – SEXTA-FEIRA – 25.01.2019



MUNICÍPIO DE SABAUDIA
PODER EXECUTIVO
ESTADO DO PARANÁ
RELATÓRIO RESUMIDO DA EXECUÇÃO ORÇAMENTÁRIA
DEMONSTRATIVO DA EXECUÇÃO DAS DESPESAS POR FUNÇÃO / SUBFUNÇÃO
ORÇAMENTO FISCAL E DA SEGURIDADE SOCIAL
JANEIRO A DEZEMBRO 2.018/BIMESTRE NOVEMBRO-DEZEMBRO

RREO – Anexo II (LRF, Art. 52, inciso II, alínea “c”)

RS 1.00

Função/Subfunção	Dotação Inicial	Dotação Atualizada (a)	Despesas Empenhadas			Saldo (e) = (a-b)	Despesas Liquidadas			Saldo (e) = (a-d)	INSCRITAS EM RESTOS A PAGAR NÃO PROCESSADOS (f)
			No Período	Até o Período (b)	% (b/total b)		No Período	Até o Período (d)	% (d/total d)		
DESPESAS EXCETO INTRA-ORÇAMENTÁRIA	24.883.982,00	33.854.897,19	7.728.595,78	30.689.354,73	100,00	3.165.542,46	5.212.004,46	26.288.982,85	100,00	7.565.914,34	4.400.371,88
ADMINISTRAÇÃO	6.684.448,00	8.221.751,43	1.562.247,77	7.397.684,18	24,11	824.067,25	1.435.767,95	6.625.926,69	25,20	1.595.824,74	771.757,49
Administração Geral	6.684.448,00	8.221.751,43	1.562.247,77	7.397.684,18	24,11	824.067,25	1.435.767,95	6.625.926,69	25,20	1.595.824,74	771.757,49
SEGURANÇA PÚBLICA	121.000,00	252.000,00	667,92	228.376,53	0,74	23.623,47	137.208,96	137.540,48	0,52	114.459,52	90.836,05
Policimento	121.000,00	252.000,00	667,92	228.376,53	0,74	23.623,47	137.208,96	137.540,48	0,52	114.459,52	90.836,05
ASSISTÊNCIA SOCIAL	1.088.020,00	1.418.381,83	216.663,10	1.141.128,21	3,72	277.253,62	250.684,25	1.113.524,41	4,24	304.857,42	276.030,80
Assistência Comunitária	326.020,00	423.862,73	65.429,43	353.036,13	1,15	70.826,60	83.567,82	337.617,06	1,28	86.245,67	15.419,07
Assistência ao Portador de Deficiência	44.600,00	1.361,00	0,00	600,00	0,00	761,00	0,00	600,00	0,00	761,00	0,00
Assistência ao Idoso	217.500,00	255.695,00	53.893,79	223.211,09	0,73	32.483,91	57.707,13	222.863,02	0,85	32.831,98	348,07
Assistência à Criança e ao Adolescente	0,00	40.000,10	0,00	0,00	0,00	40.000,10	0,00	0,00	0,00	40.000,10	0,00
Administração Geral	499.900,00	697.463,00	97.339,88	564.280,99	1,84	133.182,01	109.409,30	552.444,33	2,10	145.018,67	11.836,66
SAÚDE	5.438.740,00	6.877.202,67	1.054.354,30	6.319.560,89	20,59	557.641,78	1.114.023,14	6.141.759,45	23,36	735.443,22	177.801,44
Atenção Básica	4.611.040,00	6.079.499,67	965.963,10	5.577.726,93	18,17	501.772,74	977.712,99	5.404.381,98	20,56	675.117,69	173.344,95
Administração Geral	567.200,00	537.760,00	37.243,63	508.854,16	1,66	28.905,84	53.996,38	505.758,72	1,92	32.001,28	3.095,44
Assistência à Criança e ao Adolescente	7.000,00	2.030,00	0,00	1.750,00	0,01	280,00	0,00	1.750,00	0,01	280,00	0,00
Vigilância Epidemiológica	111.000,00	204.275,00	38.819,70	181.110,32	0,59	23.164,68	69.859,90	179.766,12	0,68	24.508,88	1.344,20
Vigilância Sanitária	142.500,00	53.638,00	12.327,87	50.119,48	0,16	3.518,52	12.453,87	50.102,63	0,19	3.535,37	16,85
TRABALHO	151.400,00	84.390,00	11.617,64	75.318,63	0,25	9.071,37	11.617,64	75.318,63	0,29	9.071,37	0,00
Empregabilidade	151.400,00	84.390,00	11.617,64	75.318,63	0,25	9.071,37	11.617,64	75.318,63	0,29	9.071,37	0,00
EDUCAÇÃO	7.372.940,00	9.319.264,79	1.748.955,76	8.824.905,99	28,76	494.358,80	1.720.710,41	8.323.068,81	31,66	996.195,98	501.837,18
Alimentação e Nutrição	255.000,00	255.000,00	40.078,53	227.161,39	0,74	27.838,61	47.831,62	217.520,18	0,83	37.479,82	9.641,21
Administração Geral	864.700,00	952.081,00	150.024,91	916.009,88	2,98	36.071,12	181.623,06	897.114,20	3,41	54.966,80	18.895,68
Assistência à Criança e ao Adolescente	278.902,00	381.432,00	50.180,55	281.590,89	0,92	99.841,11	49.922,55	280.092,72	1,07	101.339,28	1.498,17
Educação Fundamental	3.725.655,00	4.127.183,00	813.555,05	4.029.215,25	13,13	97.967,75	763.701,58	3.881.339,15	14,76	245.843,85	147.876,10
Educação Infantil	2.248.583,00	3.603.568,79	715.116,72	3.370.928,58	10,98	232.640,21	677.631,60	3.047.002,56	11,59	556.566,23	323.926,02
CULTURA	159.000,00	148.502,00	12.053,06	113.764,17	0,37	34.737,83	12.053,06	113.764,17	0,43	34.737,83	0,00
Administração Geral	142.000,00	103.540,00	21.860,93	101.644,86	0,33	1.895,14	22.818,45	101.542,38	0,39	1.997,62	102,48
DIREITOS DA CIDADANIA	142.000,00	103.540,00	21.860,93	101.644,86	0,33	1.895,14	22.818,45	101.542,38	0,39	1.997,62	102,48
Assistência à Criança e ao Adolescente	142.000,00	103.540,00	21.860,93	101.644,86	0,33	1.895,14	22.818,45	101.542,38	0,39	1.997,62	102,48
URBANISMO	2.787.834,00	6.475.814,47	3.037.367,03	5.844.491,40	19,04	631.323,07	443.125,06	3.027.189,36	11,52	3.448.625,11	2.817.302,04
Normatização e Fiscalização	134.000,00	33.350,00	0,00	26.407,39	0,09	6.942,61	500,00	25.907,39	0,10	7.442,61	500,00
Infra-Estrutura Urbana	150.000,00	50.010,00	0,00	0,00	0,00	0,00	0,00	0,00	0,00	50.010,00	0,00
Serviços Urbanos	2.145.834,00	5.919.812,47	3.021.528,11	5.420.259,13	17,66	499.553,34	425.146,51	2.610.624,07	9,93	3.309.188,40	2.809.635,06
Administração Geral	358.000,00	472.642,00	15.838,92	397.824,88	1,30	74.817,12	17.478,55	390.657,90	1,49	81.984,10	7.166,98
HABITAÇÃO	20.200,00	380,00	0,00	0,00	0,00	380,00	0,00	0,00	0,00	380,00	0,00
Habituação Rural	10.100,00	190,00	0,00	0,00	0,00	190,00	0,00	0,00	0,00	190,00	0,00
Habituação Urbana	10.100,00	190,00	0,00	0,00	0,00	190,00	0,00	0,00	0,00	190,00	0,00
GESTÃO AMBIENTAL	347.200,00	208.460,00	11.674,12	186.921,62	0,61	21.538,38	17.849,62	186.584,22	0,71	21.875,78	337,40
Controle Ambiental	317.200,00	207.860,00	11.674,12	186.921,62	0,61	20.938,38	17.849,62	186.584,22	0,71	21.275,78	337,40
Ação Legislativa	30.000,00	600,00	0,00	0,00	0,00	600,00	0,00	600,00	0,00	600,00	0,00
AGRICULTURA	213.600,00	89.880,00	8.388,89	77.012,26	0,25	12.867,74	8.388,89	77.012,26	0,29	12.867,74	0,00
Extensão Rural	213.600,00	89.880,00	8.388,89	77.012,26	0,25	12.867,74	8.388,89	77.012,26	0,29	12.867,74	0,00
TRANSPORTE	119.200,00	6.470,00	0,00	5.661,60	0,02	808,40	0,00	5.661,60	0,02	808,40	0,00
Administração Geral	119.200,00	6.470,00	0,00	5.661,60	0,02	808,40	0,00	5.661,60	0,02	808,40	0,00
DESPORTO E LAZER	238.400,00	648.860,00	42.745,26	372.884,39	1,22	275.975,61	37.757,03	360.090,39	1,37	288.769,61	12.794,00
Desporto Comunitário	238.400,00	648.860,00	42.745,26	372.884,39	1,22	275.975,61	37.757,03	360.090,39	1,37	288.769,61	12.794,00
TOTAL	24.883.982,00	33.854.897,19	7.728.595,78	30.689.354,73	100,00	3.165.542,46	5.212.004,46	26.288.982,85	100,00	7.565.914,34	4.400.371,88

FONTE: Sistema Elotech Gestão Pública, Unidade Responsável: MUNICÍPIO DE SABAUDIA, emitido em 24/jan/2019 às 14h e 58m.

DIÁRIO OFICIAL

DO MUNICÍPIO DE SABÁUDIA

www.sabaudia.pr.gov.br



DE ACORDO COM A LEI Nº 209/2012 DE 16 DE ABRIL DE 2012

Jornalista Responsável:
Maria do Carmo D. S. Vieira - 3415/13/27v

ANO VIII – Nº 1152 – PÁG. 13 – SEXTA-FEIRA – 25.01.2019



MUNICÍPIO DE SABAUDIA
PODER EXECUTIVO
ESTADO DO PARANÁ
LEI DE RESPONSABILIDADE FISCAL
RELATÓRIO RESUMIDO DA EXECUÇÃO ORÇAMENTÁRIA
DEMONSTRATIVO DA RECEITA CORRENTE LÍQUIDA
1/2.018 A 12/2.018

RREO – ANEXO 3 (LRF, Art. 53, inciso I)

RS 1,00

ESPECIFICAÇÃO	EVOLUÇÃO DA RECEITA REALIZADA NOS ÚLTIMOS 12 MESES												Total Últ. 12 meses	Previsão Exerc. Atual
	1/2018	2/2018	3/2018	4/2018	5/2018	6/2018	7/2018	8/2018	9/2018	10/2018	11/2018	12/2018		
RECEITAS CORRENTES (I)	3.095.232,88	2.664.416,39	2.274.340,21	3.477.702,76	2.618.428,37	1.594.796,88	2.223.010,40	2.831.245,07	2.191.262,88	2.583.971,83	2.526.117,09	3.361.232,72	31.441.856,88	31.612.256,29
Impostos, Taxas e Contribuições de Melhoria	143.536,03	177.530,26	213.847,72	140.401,22	240.318,67	216.252,25	222.337,09	355.631,40	365.166,40	188.363,08	212.221,55	215.971,22	2.491.598,89	2.439.000,00
IPFU	14.536,40	19.894,87	11.820,64	19.653,43	14.823,92	7.034,91	29.954,73	125.247,51	118.187,47	22.575,02	24.716,71	23.186,38	431.611,96	423.000,00
ISS	59.018,38	87.254,75	119.224,35	88.760,86	140.917,90	138.399,02	119.375,86	121.381,18	103.480,24	113.277,28	125.757,20	148.169,88	1.365.013,00	1.690.000,00
ITBI	21.401,42	6.530,97	23.167,41	20.302,43	32.768,03	14.447,18	16.006,54	17.901,50	65.150,86	11.819,42	16.757,91	17.133,81	263.387,48	600.000,00
IRRF	28.528,29	30.556,48	29.959,91	4.205,75	32.723,21	28.182,23	35.938,70	30.048,81	27.408,01	23.092,89	26.707,96	11.422,58	298.363,42	291.000,00
Outros Impostos, Taxas e Contribuições de Melhoria	20.073,44	33.293,19	29.675,44	17.890,25	19.085,61	28.188,91	21.081,28	61.052,40	50.939,72	17.662,47	18.281,77	16.058,57	333.223,03	235.000,00
Contribuições	2.899,50	48.974,70	47.869,62	119.368,51	59.950,23	51.728,83	51.729,97	59.718,49	50.791,14	48.811,81	51.618,32	52.417,12	627.968,24	627.000,00
Contribuição Patrimonial	9.413,04	7.276,43	8.842,46	7.258,09	6.978,65	8.272,08	11.368,44	8.366,66	6.871,62	7.860,82	6.248,80	5.906,00	94.983,09	103.823,70
Rendimentos de Aplicação Financeira	9.413,04	7.276,43	8.842,46	7.258,09	6.978,65	8.272,08	10.808,44	8.366,66	6.471,62	6.690,82	5.888,80	5.906,00	91.773,09	103.823,70
Outras Receitas Patrimoniais	0,00	0,00	0,00	320,00	0,00	400,00	560,00	0,00	400,00	1.170,00	360,00	0,00	3.210,00	0,00
Receita Agropecuária	0,00	0,00	0,00	0,00	0,00	0,00	0,00	0,00	0,00	0,00	0,00	0,00	0,00	5.000,00
Receita Industrial	0,00	0,00	0,00	0,00	0,00	0,00	0,00	0,00	0,00	0,00	0,00	0,00	0,00	0,00
Receita de Serviços	0,00	0,00	0,00	0,00	0,00	0,00	0,00	0,00	0,00	0,00	0,00	0,00	0,00	0,00
Transferências Correntes	2.939.042,12	2.430.437,34	2.003.636,72	3.210.336,71	2.289.510,90	1.318.541,89	1.937.573,07	2.248.277,47	1.603.494,50	2.173.892,40	2.090.877,42	2.947.510,75	27.203.130,39	27.785.123,59
Cota-Parte do FPM	734.949,83	960.809,27	647.000,26	678.358,68	832.510,93	779.606,90	898.073,66	667.981,77	503.792,36	572.304,86	718.882,96	1.258.050,05	9.252.321,53	10.268.583,59
Cota-Parte do ICMS	1.172.674,84	714.425,52	671.300,21	794.935,28	839.232,09	597.619,60	958.464,11	827.087,42	703.535,51	998.133,17	869.454,29	925.556,56	10.972.218,60	9.600.000,00
Cota-Parte do IPVA	427.511,54	155.990,39	156.047,52	57.022,45	30.869,95	31.210,19	18.590,96	22.321,34	13.177,76	19.441,48	15.533,70	24.266,26	971.983,54	1.000.000,00
Cota-Parte do ITR	826,76	0,00	290,62	252,13	1.403,28	918,86	1.148,57	240,00	13.662,75	106.441,41	6.221,05	2.583,94	133.989,37	161.000,00
Transferências LC 87/1996	5.364,37	5.364,37	5.364,37	5.364,37	5.364,37	5.364,37	5.364,37	5.364,37	5.364,37	5.364,37	5.364,37	5.364,37	64.372,44	100.000,00
Transferências LC 61/1989	15.391,55	15.701,70	13.095,97	13.981,65	14.249,59	15.647,95	13.168,28	14.241,73	14.453,16	14.239,71	14.453,16	13.875,90	16.719,96	174.767,15
Transferências do FUNDEB	501.554,85	329.420,53	380.262,90	373.110,03	393.396,51	361.204,22	-88.734,93	319.795,93	256.961,28	323.081,88	305.845,42	334.530,35	3.790.428,97	4.112.200,00
Outras Transferências Correntes	80.768,38	248.725,56	130.274,87	1.287.312,12	172.483,28	-473.030,20	131.498,05	391.244,91	92.780,76	134.672,07	155.699,73	390.639,26	2.743.048,79	2.373.000,00
Outras Receitas Correntes	319,89	197,66	143,69	18,23	30.670,82	1,83	1,83	168.251,05	165.150,92	165.041,72	165.151,00	129.427,63	824.376,27	452.309,00
DEDUÇÕES (II)	471.343,75	370.458,21	298.619,78	309.982,89	344.726,03	286.073,49	305.245,05	307.447,32	250.754,45	343.227,63	325.866,44	370.911,69	3.984.656,73	4.112.200,00
Compensação Financ. entre Regimes de Previdência	0,00	0,00	0,00	0,00	0,00	0,00	0,00	0,00	0,00	0,00	0,00	0,00	0,00	0,00
Contrib. do Servidor para o Plano de Previdência e Rendim. Aplic. Financeiras RPPS	0,00	0,00	0,00	0,00	0,00	0,00	0,00	0,00	0,00	0,00	0,00	0,00	0,00	0,00
Acórdão TCE/PR 1509/06 e 870/07 - IN 56/2011	0,00	0,00	0,00	0,00	0,00	0,00	0,00	0,00	0,00	0,00	0,00	0,00	0,00	0,00
TCE-PR	471.343,75	370.458,21	298.619,78	309.982,89	344.726,03	286.073,49	305.245,05	307.447,32	250.754,45	343.227,63	325.866,44	370.911,69	3.984.656,73	4.112.200,00
RECEITA CORRENTE LÍQUIDA (III) = (I - II)	2.623.888,83	2.293.958,18	1.975.720,43	3.167.719,87	2.273.702,34	1.308.723,39	1.917.765,35	2.523.797,75	1.940.608,13	2.240.744,20	2.200.250,65	2.996.321,03	27.457.200,15	27.500.056,29

FONTE: Sistema Elotech Gestão Pública. Unidade Responsável: emitido em 24/jan/2019 às 16h e 20m.

DIÁRIO OFICIAL

DO MUNICÍPIO DE SABÁUDIA

www.sabaudia.pr.gov.br



DE ACORDO COM A LEI Nº 209/2012 DE 16 DE ABRIL DE 2012

Jornalista Responsável:
Maria do Carmo D. S. Vieira - 3415/13/27v

ANO VIII – Nº 1152 – PÁG. 14 – SEXTA-FEIRA – 25.01.2019



MUNICÍPIO DE SABAUDIA
PODER EXECUTIVO
ESTADO DO PARANÁ
RELATÓRIO RESUMIDO DA EXECUÇÃO ORÇAMENTÁRIA
DEMONSTRATIVO DAS RECEITAS E DESPESAS PREVIDENCIÁRIAS DO REGIME
PRÓPRIO DE PREVIDÊNCIA DOS SERVIDORES
ORÇAMENTO DA SEGURIDADE SOCIAL
JANEIRO A DEZEMBRO 2.018/BIMESTRE NOVEMBRO-DEZEMBRO

RREO – Anexo 4 (LRF, art 53, inciso II)

RS 1,00

PLANO PREVIDENCIÁRIO

RECEITAS PREVIDENCIÁRIAS - RPPS	PREVISÃO INICIAL	PREVISÃO ATUALIZADA	RECEITAS REALIZADAS	
			até o Bimestre 2018	até o Bimestre 2017
RECEITAS CORRENTES (I)	0,00	0,00	0,00	0,00
Receita de Contribuições dos Segurados	0,00	0,00	0,00	0,00
Pessoal Civil	0,00	0,00	0,00	0,00
Ativo	0,00	0,00	0,00	0,00
Inativo	0,00	0,00	0,00	0,00
Pensionista	0,00	0,00	0,00	0,00
Militar	0,00	0,00	0,00	0,00
Ativo	0,00	0,00	0,00	0,00
Inativo	0,00	0,00	0,00	0,00
Pensionista	0,00	0,00	0,00	0,00
Receita de Contribuições Patronais	0,00	0,00	0,00	0,00
Pessoal Civil	0,00	0,00	0,00	0,00
Ativo	0,00	0,00	0,00	0,00
Inativo	0,00	0,00	0,00	0,00
Pensionista	0,00	0,00	0,00	0,00
Militar	0,00	0,00	0,00	0,00
Ativo	0,00	0,00	0,00	0,00
Inativo	0,00	0,00	0,00	0,00
Pensionista	0,00	0,00	0,00	0,00
Em Regime de Parcelamento de Débitos	0,00	0,00	0,00	0,00
Receita Patrimonial	0,00	0,00	0,00	0,00
Receitas Imobiliárias	0,00	0,00	0,00	0,00
Receitas de Valores Mobiliários	0,00	0,00	0,00	0,00
Outras Receitas Patrimoniais	0,00	0,00	0,00	0,00
Receita de Serviços	0,00	0,00	0,00	0,00
Outras Receitas Correntes	0,00	0,00	0,00	0,00
Compensação Previdenciária do RGPS para o RPPS	0,00	0,00	0,00	0,00
Aportes Periódicos para Amortização de Déficit Atuarial do RPPS (II)	0,00	0,00	0,00	0,00
Demais Receitas Correntes	0,00	0,00	0,00	0,00
RECEITAS DE CAPITAL (III)	0,00	0,00	0,00	0,00
Alienação de Bens, Direitos e Ativos	0,00	0,00	0,00	0,00
Amortização de Empréstimos	0,00	0,00	0,00	0,00
Outras Receitas de Capital	0,00	0,00	0,00	0,00
RECEITAS CORRENTES (IX)	0,00	0,00	0,00	0,00
Receita de Contribuições dos Segurados	0,00	0,00	0,00	0,00
Pessoal Civil	0,00	0,00	0,00	0,00
Ativo	0,00	0,00	0,00	0,00
Inativo	0,00	0,00	0,00	0,00
Pensionista	0,00	0,00	0,00	0,00
Militar	0,00	0,00	0,00	0,00
Ativo	0,00	0,00	0,00	0,00
Inativo	0,00	0,00	0,00	0,00
Pensionista	0,00	0,00	0,00	0,00
Receita de Contribuições Patronais	0,00	0,00	0,00	0,00
Pessoal Civil	0,00	0,00	0,00	0,00
Ativo	0,00	0,00	0,00	0,00
Inativo	0,00	0,00	0,00	0,00
Pensionista	0,00	0,00	0,00	0,00
Militar	0,00	0,00	0,00	0,00
Ativo	0,00	0,00	0,00	0,00
Inativo	0,00	0,00	0,00	0,00
Pensionista	0,00	0,00	0,00	0,00
Em Regime de Parcelamento de Débitos	0,00	0,00	0,00	0,00
Receita Patrimonial	0,00	0,00	0,00	0,00
Receitas Imobiliárias	0,00	0,00	0,00	0,00
Receitas de Valores Mobiliários	0,00	0,00	0,00	0,00
Outras Receitas Patrimoniais	0,00	0,00	0,00	0,00
Receita de Serviços	0,00	0,00	0,00	0,00
Outras Receitas Correntes	0,00	0,00	0,00	0,00
Compensação Previdenciária do RGPS para o RPPS	0,00	0,00	0,00	0,00
Demais Receitas Correntes	0,00	0,00	0,00	0,00
RECEITAS DE CAPITAL (X)	0,00	0,00	0,00	0,00
Alienação de Bens, Direitos e Ativos	0,00	0,00	0,00	0,00
Amortização de Empréstimos	0,00	0,00	0,00	0,00
Outras Receitas de Capital	0,00	0,00	0,00	0,00
TOTAL DAS RECEITAS PREVIDENCIÁRIAS - RPPS (IV) = (I + III - II)	0,00	0,00	0,00	0,00

DIÁRIO OFICIAL

DO MUNICÍPIO DE SABÁUDIA

www.sabaudia.pr.gov.br



DE ACORDO COM A LEI Nº 209/2012 DE 16 DE ABRIL DE 2012

Jornalista Responsável:
Maria do Carmo D. S. Vieira - 3415/13/27v

ANO VIII – Nº 1152 – PÁG. 15 – SEXTA-FEIRA – 25.01.2019



MUNICÍPIO DE SABAUDIA
PODER EXECUTIVO
ESTADO DO PARANÁ
RELATÓRIO RESUMIDO DA EXECUÇÃO ORÇAMENTÁRIA
DEMONSTRATIVO DAS RECEITAS E DESPESAS PREVIDENCIÁRIAS DO REGIME
PRÓPRIO DE PREVIDÊNCIA DOS SERVIDORES
ORÇAMENTO DA SEGURIDADE SOCIAL
JANEIRO A DEZEMBRO 2.018/BIMESTRE NOVEMBRO-DEZEMBRO

RREO – Anexo 4 (LRF, art 53, inciso II)

RS 1,00

DESPESAS PREVIDENCIÁRIAS -RPPS	DOTAÇÃO INICIAL	DOTAÇÃO ATUALIZADA	DESPESAS EMPENHADAS		DESPESAS LIQUIDADAS		INSCRITAS EM RESTOS A PAGAR NÃO PROCESSADOS	
			até o Bimestre 2018	até o Bimestre 2017	até o Bimestre 2018	até o Bimestre 2017	até o Bimestre 2018	até o Bimestre 2017
ADMINISTRAÇÃO (V)	0,00	0,00	0,00	0,00	0,00	0,00	0,00	0,00
Despesas Correntes	0,00	0,00	0,00	0,00	0,00	0,00	0,00	0,00
Despesas de Capital	0,00	0,00	0,00	0,00	0,00	0,00	0,00	0,00
PREVIDÊNCIA (VI)	0,00	0,00	0,00	0,00	0,00	0,00	0,00	0,00
Benefícios - Civil	0,00	0,00	0,00	0,00	0,00	0,00	0,00	0,00
Aposentadorias	0,00	0,00	0,00	0,00	0,00	0,00	0,00	0,00
Pensões	0,00	0,00	0,00	0,00	0,00	0,00	0,00	0,00
Outros Benefícios Previdenciários	0,00	0,00	0,00	0,00	0,00	0,00	0,00	0,00
Benefícios - Militar	0,00	0,00	0,00	0,00	0,00	0,00	0,00	0,00
Reformas	0,00	0,00	0,00	0,00	0,00	0,00	0,00	0,00
Pensões	0,00	0,00	0,00	0,00	0,00	0,00	0,00	0,00
Outros Benefícios Previdenciários	0,00	0,00	0,00	0,00	0,00	0,00	0,00	0,00
Outras Despesas Previdenciárias	0,00	0,00	0,00	0,00	0,00	0,00	0,00	0,00
Compensação Previdenciária do RPPS para o RGPS	0,00	0,00	0,00	0,00	0,00	0,00	0,00	0,00
Demais Despesas Previdenciárias	0,00	0,00	0,00	0,00	0,00	0,00	0,00	0,00
TOTAL DAS DESPESAS PREVIDENCIÁRIAS RPPS (VII) = (V + VI)	0,00	0,00	0,00	0,00	0,00	0,00	0,00	0,00
RESULTADO PREVIDENCIÁRIO (VIII) = (IV - VII)	0,00	0,00	0,00	0,00	0,00	0,00	0,00	0,00
RECURSOS RPPS ARRECADADOS EM EXERCÍCIOS ANTERIORES	PREVISÃO ORÇAMENTÁRIA							
VALOR	0,00							
RESERVA ORÇAMENTÁRIA DO RPPS	PREVISÃO ORÇAMENTÁRIA							
VALOR	0,00							
APORTES DE RECURSOS PARA O PLANO PREVIDENCIÁRIO DO RPPS	APORTES REALIZADOS							
Plano de Amortização - Contribuição Patronal Suplementar								
Plano de Amortização - Aporte Periódico de Valores Predefinidos								
Outros Aportes para o RPPS								
Recursos para Cobertura de Déficit Financeiro								
BENS E DIREITOS DO RPPS	PERÍODO DE REFERÊNCIA							
	0				-1			
Caixa e Equivalentes de Caixa	0,00				0,00			
Investimentos e Aplicações	0,00				0,00			
Outros Bens e Direitos	0,00				0,00			
PLANO FINANCEIRO								
RECEITAS PREVIDENCIÁRIAS - RPPS	PREVISÃO INICIAL	PREVISÃO ATUALIZADA	RECEITAS REALIZADAS					
			até o Bimestre 2018	até o Bimestre 2017				
TOTAL DAS RECEITAS PREVIDENCIÁRIAS - RPPS (XI) = (IX + X)								

DIÁRIO OFICIAL

DO MUNICÍPIO DE SABÁUDIA

www.sabaudia.pr.gov.br



DE ACORDO COM A LEI Nº 209/2012 DE 16 DE ABRIL DE 2012

Jornalista Responsável:
Maria do Carmo D. S. Vieira - 3415/13/27v

ANO VIII – Nº 1152 – PÁG. 16 – SEXTA-FEIRA – 25.01.2019



MUNICÍPIO DE SABAUDIA
PODER EXECUTIVO
ESTADO DO PARANÁ
RELATÓRIO RESUMIDO DA EXECUÇÃO ORÇAMENTÁRIA
DEMONSTRATIVO DAS RECEITAS E DESPESAS PREVIDENCIÁRIAS DO REGIME
PRÓPRIO DE PREVIDÊNCIA DOS SERVIDORES
ORÇAMENTO DA SEGURIDADE SOCIAL
JANEIRO A DEZEMBRO 2.018/BIMESTRE NOVEMBRO-DEZEMBRO

RREO – Anexo 4 (LRF, art 53, inciso II)

R\$ 1,00

DESPESAS PREVIDENCIÁRIAS -RPPS	DOTAÇÃO INICIAL	DOTAÇÃO ATUALIZADA	DESPESAS EMPENHADAS		DESPESAS LIQUIDADAS		INSCRITAS EM RESTOS A PAGAR NÃO PROCESSADOS	
			até o Bimestre 2018	até o Bimestre 2017	até o Bimestre 2018	até o Bimestre 2017	até o Bimestre 2018	até o Bimestre 2017
			ADMINISTRAÇÃO (XII)	0,00	0,00	0,00	0,00	0,00
Despesas Correntes	0,00	0,00	0,00	0,00	0,00	0,00	0,00	0,00
Despesas de Capital	0,00	0,00	0,00	0,00	0,00	0,00	0,00	0,00
PREVIDÊNCIA (XIII)	0,00	0,00	0,00	0,00	0,00	0,00	0,00	0,00
Benefícios - Civil	0,00	0,00	0,00	0,00	0,00	0,00	0,00	0,00
Aposentadorias	0,00	0,00	0,00	0,00	0,00	0,00	0,00	0,00
Pensões	0,00	0,00	0,00	0,00	0,00	0,00	0,00	0,00
Outros Benefícios Previdenciários	0,00	0,00	0,00	0,00	0,00	0,00	0,00	0,00
Benefícios - Militar	0,00	0,00	0,00	0,00	0,00	0,00	0,00	0,00
Reformas	0,00	0,00	0,00	0,00	0,00	0,00	0,00	0,00
Pensões	0,00	0,00	0,00	0,00	0,00	0,00	0,00	0,00
Outros Benefícios Previdenciários	0,00	0,00	0,00	0,00	0,00	0,00	0,00	0,00
Outras Despesas Previdenciárias	0,00	0,00	0,00	0,00	0,00	0,00	0,00	0,00
Compensação Previdenciária do RPPS para o RGPS	0,00	0,00	0,00	0,00	0,00	0,00	0,00	0,00
Demais Despesas Previdenciárias	0,00	0,00	0,00	0,00	0,00	0,00	0,00	0,00
TOTAL DAS DESPESAS PREVIDENCIÁRIAS RPPS (XIV) = (XII + XIII)	0,00	0,00	0,00	0,00	0,00	0,00	0,00	0,00
RESULTADO PREVIDENCIÁRIO (XV) = (XI - XIV)	0,00	0,00	0,00	0,00	0,00	0,00	0,00	0,00
APORTES DE RECURSOS PARA O PLANO FINANCEIRO DO RPPS	APORTES REALIZADOS							
Recursos para Cobertura de Déficit Financeiro								
Recursos para Formação de Reserva								

DIÁRIO OFICIAL

DO MUNICÍPIO DE SABÁUDIA


www.sabaudia.pr.gov.br



DE ACORDO COM A LEI Nº 209/2012 DE 16 DE ABRIL DE 2012

Jornalista Responsável:
Maria do Carmo D. S. Vieira - 3415/13/27v

ANO VIII – Nº 1152 – PÁG. 17 – SEXTA-FEIRA – 25.01.2019



MUNICÍPIO DE SABAUDIA
PODER EXECUTIVO
ESTADO DO PARANÁ
RELATÓRIO RESUMIDO DA EXECUÇÃO ORÇAMENTÁRIA
DEMONSTRATIVO DOS RESULTADOS PRIMÁRIO E NOMINAL
ORÇAMENTOS FISCAL E DA SEGURIDADE SOCIAL
JANEIRO A DEZEMBRO 2.018/BIMESTRE NOVEMBRO-DEZEMBRO

RREO – Anexo 6 (LRF, art 53, inciso III)

Em reais

RECEITAS PRIMÁRIAS	PREVISÃO ATUALIZADA	Até o Bimestre / 2018	
		RECEITAS REALIZADAS (a)	
RECEITAS CORRENTES (I)	27.500.056,29		27.457.200,15
Impostos, Taxas e Contribuições de Melhoria	2.639.000,00		2.691.598,89
IPTU	423.000,00		431.611,96
ISS	1.090.000,00		1.365.013,00
ITBI	600.000,00		263.387,48
IRRF	291.000,00		298.363,42
Outros Impostos, Taxas e Contribuições de Melhoria	235.000,00		333.223,03
Contribuições	627.000,00		627.768,24
Receita Patrimonial	103.823,70		94.983,09
Aplicações Financeiras (II)	103.823,70		91.773,09
Outras Receitas Patrimoniais	0,00		3.210,00
Transferências Correntes	23.672.923,59		23.218.473,66
Cota-Parte do FPM	7.640.000,00		6.804.763,89
Cota-Parte do ICMS	7.680.000,00		8.057.775,09
Cota-Parte do IPVA	800.000,00		777.586,62
Cota-Parte do ITR	128.800,00		107.191,60
Transferências da LC 87/1996	80.000,00		51.498,00
Transferências da LC 61/1989	140.340,00		139.813,69
Transferências do FUNDEB	4.112.200,00		3.790.428,97
Outras Transferências Correntes	3.091.583,59		3.489.415,80
Demais Receitas Correntes	457.309,00		824.376,27
Outras Receitas Financeiras (III)	100.000,00		0,00
Receitas Correntes Restantes	357.309,00		824.376,27
RECEITAS PRIMARIAS CORRENTES (IV) = (I - II - III)	27.296.232,59		27.365.427,06
RECEITAS DE CAPITAL (V)	2.068.345,22		1.574.853,38
Operações de Crédito (VI)	0,00		0,00
Amortização de Empréstimos (VII)	0,00		0,00
Alienação de Bens	100.000,00		0,00
Receitas de Alienação de Investimentos Temporários (VIII)	0,00		0,00
Receitas de Alienação de Investimentos Permanentes (IX)	0,00		0,00
Outras Alienações de Bens	100.000,00		0,00
Transferências de Capital	1.968.345,22		1.574.853,38
Convênios	488.810,69		437.441,19
Outras Transferências de Capital	1.479.534,53		1.137.412,19
Outras Receitas de Capital	0,00		0,00
Outras Receitas de Capital Não Primárias (X)	0,00		0,00
Outras Receitas de Capital Primárias	0,00		0,00
RECEITAS PRIMARIAS DE CAPITAL (XI) = (V - VI - VII - VIII - IX - X)	2.068.345,22		1.574.853,38
RECEITA PRIMARIA TOTAL (XII) = (IV + XI)	29.364.577,81		28.940.280,44

DESPESAS PRIMÁRIAS	DOTAÇÃO ATUALIZADA	Até o Bimestre / 2018					
		DESPESAS EMPENHADAS	DESPESAS LIQUIDADAS	DESPESAS PAGAS (a)	RESTOS A PAGAR PROCESSADOS PAGOS (b)	RESTOS A PAGAR NÃO PROCESSADOS	
						LIQUIDADOS	PAGOS (c)
DESPESAS CORRENTES (XIII)	27.354.686,28	25.212.099,94	24.499.163,80	24.282.860,91	177.130,97	80.359,00	80.359,00
Pessoal e Encargos Sociais	14.790.444,42	14.327.098,22	14.226.787,40	14.013.025,61	177.130,97	10.338,56	10.338,56
Juros e Encargos da Dívida (XIV)	69.996,27	58.315,95	41.984,39	41.984,39	0,00	0,00	0,00
Outras Despesas Correntes	12.494.245,59	10.826.685,77	10.230.392,01	10.227.850,91	0,00	70.020,44	70.020,44
Transferências Constitucionais e Legais	47.011,31	23.671,31	20.053,49	20.053,49	0,00	3.657,69	3.657,69
Demais Despesas Correntes	12.447.234,28	10.803.014,46	10.210.338,52	10.207.797,42	0,00	66.362,75	66.362,75
DESPESAS PRIMARIAS CORRENTES (XV) = (XIII - XIV)	27.284.690,01	25.153.783,99	24.457.179,41	24.240.876,52	177.130,97	80.359,00	80.359,00
DESPESAS DE CAPITAL (XVI)	6.415.210,91	5.477.254,79	1.789.819,05	1.789.819,05	0,00	996.123,49	996.123,49
Investimentos	6.038.690,91	5.119.089,20	1.462.545,71	1.462.545,71	0,00	996.123,49	996.123,49
Inversões Financeiras	20,00	0,00	0,00	0,00	0,00	0,00	0,00
Concessão de Empréstimos e Financiamentos (XVII)	0,00	0,00	0,00	0,00	0,00	0,00	0,00
Aquisição de Título de Capital já Integralizado (XVIII)	0,00	0,00	0,00	0,00	0,00	0,00	0,00
Aquisição de Título de Crédito (XIX)	0,00	0,00	0,00	0,00	0,00	0,00	0,00
Demais Inversões Financeiras	20,00	0,00	0,00	0,00	0,00	0,00	0,00
Amortização da Dívida (XX)	376.500,00	358.165,59	327.273,34	327.273,34	0,00	0,00	0,00
DESPESAS PRIMÁRIAS DE CAPITAL (XXI) = (XVI - XVII - XVIII - XX)	6.038.710,91	5.119.089,20	1.462.545,71	1.462.545,71	0,00	996.123,49	996.123,49
RESERVA DE CONTINGÊNCIA (XXII)	0,00	-	-	-	-	-	-

DIÁRIO OFICIAL

DO MUNICÍPIO DE SABÁUDIA


www.sabaudia.pr.gov.br



DE ACORDO COM A LEI Nº 209/2012 DE 16 DE ABRIL DE 2012

Jornalista Responsável:
Maria do Carmo D. S. Vieira - 3415/13/27v

ANO VIII – Nº 1152 – PÁG. 18 – SEXTA-FEIRA – 25.01.2019



MUNICÍPIO DE SABAUDIA
PODER EXECUTIVO
ESTADO DO PARANÁ

Continuação

RELATÓRIO RESUMIDO DA EXECUÇÃO ORÇAMENTÁRIA
DEMONSTRATIVO DOS RESULTADOS PRIMÁRIO E NOMINAL
ORÇAMENTOS FISCAL E DA SEGURIDADE SOCIAL
JANEIRO A DEZEMBRO 2.018/BIMESTRE NOVEMBRO-DEZEMBRO

RREO – Anexo 6 (LRF, art 53, inciso III)					Em reais		
DESPESA PRIM?RIA TOTAL (XXIII) = (XV + XXI + XXII)	33.323.400,92	30.272.873,19	25.919.725,12	25.703.422,23	177.130,97	1.076.482,49	1.076.482,49
RESULTADO PRIM?RIO - Acima da Linha (XXIV) = [XIIa - (XXIIa + XXIIIb + XXIIIc)]							1.983.244,75
META FISCAL PARA O RESULTADO PRIMÁRIO					VALOR CORRENTE		
Meta fixada no Anexo de Metas Fiscais da LDO para o exercício de referência					0,00		
JUROS NOMINAIS					Até o Bimestre / 2018		
					VALOR INCORRIDO		
JUROS E ENCARGOS ATIVOS (XXV)							91.773,09
JUROS E ENCARGOS PASSIVOS (XXVI)							41.984,39
RESULTADO NOMINAL - Acima da Linha (XXVII) = XXIV + (XXV - XXVI)							2.033.033,45
META FISCAL PARA O RESULTADO NOMINAL					VALOR CORRENTE		
Meta fixada no Anexo de Metas Fiscais da LDO para o exercício de referência					0,00		
ABAIXO DA LINHA							
CÁLCULO DO RESULTADO NOMINAL				SALDO			
				Em 31/Dez/2017 (a)		Até o Bimestre (b)	
DÍVIDA CONSOLIDADA (XXVIII)				1.208.840,26	1.056.117,83		
DEDUÇÕES (XXIX)				3.904.858,75	4.506.772,26		
Disponibilidade de Caixa				3.904.858,75	3.649.511,38		
Disponibilidade de Caixa Bruta				4.212.365,05	3.996.189,60		
(-) Restos a Pagar Processados (XXX)				307.506,30	346.678,22		
Demais Haveres Financeiros				0,00	857.260,88		
DÍVIDA CONSOLIDADA LÍQUIDA (XXXI) = (XXVIII - XXIX)				-2.696.018,49	-3.450.654,43		
RESULTADO NOMINAL - Abaixo da Linha (XXXII) = (XXXIa - XXXIb)						754.635,94	
AJUSTE METODOLÓGICO					Até o Bimestre / 2018		
VARIAÇÃO SALDO RPP = (XXXIII) = (XXXa - XXXb)							-39.171,92
RECEITA DE ALIENAÇÃO DE INVESTIMENTOS PERMANENTES (IX)							0,00
PASSIVOS RECONHECIDOS NA DC (XXXIV)							704.633,65
OUTROS AJUSTES (XXXV)							534.591,94
RESULTADO NOMINAL AJUSTADO - Abaixo da Linha (XXXVI) = (XXXII - XXXIII - IX + XXXIV + XXXV)							2.033.033,45
RESULTADO PRIMÁRIO - Abaixo da Linha (XXXVII) = XXXVI - (XXV - XXVI)							1.983.244,75
INFORMAÇÕES ADICIONAIS					PREVISÃO ORÇAMENTÁRIA		
SALDO DE EXERCÍCIOS ANTERIORES							0,00
Recursos Arrecadados em Exercícios Anteriores - RPPS							0,00
Superávit Financeiro Utilizado para Abertura e Reabertura de Créditos Adicionais							0,00
RESERVA ORÇAMENTÁRIA DO RPPS							0,00

FON TE: Sistema Elotech Gestão Pública, Unidade Responsável MUNICÍPIO DE SABAUDIA, emitido em 24/jan/2019 as 15h e 39m.

DIÁRIO OFICIAL

DO MUNICÍPIO DE SABÁUDIA

www.sabaudia.pr.gov.br



DE ACORDO COM A LEI Nº 209/2012 DE 16 DE ABRIL DE 2012

Jornalista Responsável:
Maria do Carmo D. S. Vieira - 3415/13/27v

ANO VIII – Nº 1152 – PÁG. 19 – SEXTA-FEIRA – 25.01.2019



MUNICÍPIO DE SABAUDIA
PODER EXECUTIVO
ESTADO DO PARANÁ
RELATÓRIO RESUMIDO DA EXECUÇÃO ORÇAMENTÁRIA
DEMONSTRATIVO DOS RESTOS A PAGAR POR PODER E ÓRGÃO
ORÇAMENTOS FISCAL E DA SEGURIDADE SOCIAL
JANEIRO A DEZEMBRO 2.018/BIMESTRE NOVEMBRO-DEZEMBRO

RREO – Anexo VII (LRF, art. 53, inciso V)

RS 1,00

PODER / ÓRGÃO	RESTOS A PAGAR PROCESSADOS E NÃO PROCESSADOS LIQUIDADOS EM EXERCÍCIOS ANTERIORES					RESTOS A PAGAR NÃO PROCESSADOS						Saldo Total L=(e+k)
	Inscritos		Pagos (c)	Cancelados (d)	Saldo e=(a+b) - (c+d)	Inscritos		Liquidados (h)	Pagos (i)	Cancelados (j)	Saldo k=(f+g) - (i+j)	
	Em Exercícios Anteriores (a)	Em 31 de dezembro de 2017 (b)				Em Exercícios Anteriores (f)	Em 31 de dezembro de 2017 (g)					
RESTOS A PAGAR (EXCETO INTRA-ORÇAMENTÁRIOS) (I)	127.791,98	179.714,32	177.130,97	0,00	130.375,33	725.598,62	1.352.118,11	1.076.482,49	1.076.482,49	343.272,14	657.962,10	788.337,43
PODER EXECUTIVO	127.791,98	179.714,32	177.130,97	0,00	130.375,33	725.598,62	1.352.118,11	1.076.482,49	1.076.482,49	343.272,14	657.962,10	788.337,43
TOTAL (III) = (I + II)	127.791,98	179.714,32	177.130,97	0,00	130.375,33	725.598,62	1.352.118,11	1.076.482,49	1.076.482,49	343.272,14	657.962,10	788.337,43

FON TE: Sistema Elotech Gestão Pública, Unidade Responsável MUNICÍPIO DE SABAUDIA, emitido em 24/jan/2019 as 15h e 12m.

DIÁRIO OFICIAL

DO MUNICÍPIO DE SABÁUDIA

www.sabaudia.pr.gov.br



DE ACORDO COM A LEI Nº 209/2012 DE 16 DE ABRIL DE 2012

Jornalista Responsável:
Maria do Carmo D. S. Vieira - 3415/13/27v

ANO VIII – Nº 1152 – PÁG. 20 – SEXTA-FEIRA – 25.01.2019



MUNICÍPIO DE SABAUDIA
PODER EXECUTIVO
ESTADO DO PARANÁ
RELATÓRIO RESUMIDO DA EXECUÇÃO ORÇAMENTÁRIA
DEMONSTRATIVO DAS RECEITAS E DESPESAS COM MANUTENÇÃO
E DESENVOLVIMENTO DO ENSINO - MDE
ORÇAMENTO FISCAL E DA SEGURIDADE SOCIAL
JANEIRO A DEZEMBRO 2.018/BIMESTRE NOVEMBRO-DEZEMBRO

RREO – ANEXO 8 (LDB, art. 72)

RS 1,00

RECEITAS DO ENSINO

RECEITA RESULTANTE DE IMPOSTOS (caput do art. 212 da Constituição)	PREVISÃO INICIAL	PREVISÃO ATUALIZADA (a)	RECEITAS REALIZADAS		% (c)=(b/a)*100
			no Período	Até o Período (b)	
1- RECEITAS DE IMPOSTOS	2.241.000,00	2.404.000,00	393.852,43	2.358.375,86	98,10
1.1- Receita Resultante do Imposto sobre a Propriedade Predial e Territorial Urbana – IPTU	260.000,00	423.000,00	47.903,09	431.611,96	102,04
1.1.1- IPTU	185.000,00	348.000,00	30.910,86	366.744,74	105,39
1.1.2- Multas, Juros de Mora, Dívida Ativa e Outros Encargos do IPTU	75.000,00	75.000,00	16.992,23	64.867,22	86,49
1.2- Receita Resultante do Imposto sobre Transmissão Inter Vivos – ITBI	600.000,00	600.000,00	33.891,72	263.387,48	43,90
1.2.1- ITBI	600.000,00	600.000,00	33.891,72	263.387,48	43,90
1.2.2- Multas, Juros de Mora, Dívida Ativa e Outros Encargos do ITBI	0,00	0,00	0,00	0,00	0,00
1.3- Receita Resultante do Imposto sobre Serviços de Qualquer Natureza – ISS	1.090.000,00	1.090.000,00	273.927,08	1.365.013,00	125,23
1.3.1- ISS	1.030.000,00	1.030.000,00	273.927,08	1.362.705,17	132,30
1.3.2- Multas, Juros de Mora, Dívida Ativa e Outros Encargos do ISS	60.000,00	60.000,00	0,00	2.307,83	3,85
1.4- Receita Resultante do Imposto de Renda Retido na Fonte – IRRF	291.000,00	291.000,00	38.130,54	298.363,42	102,53
1.5- Receita Resultante do Imposto Territorial Rural – ITR (CF,art. 153, 4º, inciso III)	0,00	0,00	0,00	0,00	0,00
1.5.1- ITR	0,00	0,00	0,00	0,00	0,00
1.5.2- Multas, Juros de Mora, Dívida Ativa e Outros Encargos do ITR	0,00	0,00	0,00	0,00	0,00
2- RECEITAS DE TRANSFERÊNCIAS CONSTITUCIONAIS E LEGAIS	21.181.000,00	21.299.923,59	3.861.673,41	20.669.652,63	97,04
2.1- Cota-Parte FPM	10.170.000,00	10.268.583,59	1.976.933,01	9.252.321,53	90,10
2.1.1- Parcela Referente à CF. art. 159, I, alínea b	9.550.000,00	9.550.000,00	1.599.150,49	8.505.954,52	89,07
2.1.2- Parcela referente à CF. art. 159, I, alínea d	620.000,00	718.583,59	377.782,52	746.367,01	103,87
2.1.3- Parcela referente à CF. art. 159, I, alínea e	0,00	0,00	0,00	0,00	0,00
2.2- Cota-Parte ICMS	9.600.000,00	9.600.000,00	1.794.810,85	10.072.218,60	104,92
2.3- ICMS-Desoneração – L.C. nº87/1996	100.000,00	100.000,00	10.728,74	64.372,44	64,37
2.4- Cota-Parte IPI-Exportação	150.000,00	170.340,00	30.595,86	174.767,15	102,60
2.5- Cota-Parte ITR	161.000,00	161.000,00	8.804,99	133.989,37	83,22
2.6- Cota-Parte IPVA	1.000.000,00	1.000.000,00	39.799,96	971.983,54	97,20
2.7- Cota-Parte IOF-Ouro	0,00	0,00	0,00	0,00	0,00
3- TOTAL DA RECEITA DE IMPOSTOS (1 + 2)	23.422.000,00	23.703.923,59	4.255.525,84	23.028.028,49	97,15

RECEITAS ADICIONAIS PARA FINANCIAMENTO DO ENSINO	PREVISÃO INICIAL	PREVISÃO ATUALIZADA (a)	RECEITAS REALIZADAS		% (c)=(b/a)*100
			no Período	Até o Período (b)	
4- RECEITA DA APLICAÇÃO FINANCEIRA DE OUTROS RECURSOS DE IMPOSTOS VINCULADOS AO ENSINO	0,00	0,00	314,22	2.419,05	0,00
5- RECEITA DE TRANSFERÊNCIAS DO FNDE	575.000,00	575.000,00	93.326,85	500.291,14	87,01
5.1- Transferências do Salário-Educação	400.000,00	400.000,00	65.746,18	346.712,95	86,68
5.2- Transferências Diretas - PDDE	0,00	0,00	0,00	0,00	0,00
5.3- Transferências Diretas - PNAE	135.000,00	135.000,00	23.960,80	119.821,77	88,76
5.4- Transferências Diretas - PNATE	40.000,00	40.000,00	2.825,02	24.978,03	62,45
5.5- Outras Transferências do FNDE	0,00	0,00	0,00	0,00	0,00
5.6- Aplicação Financeira dos Recursos do FNDE	0,00	0,00	794,85	8.778,39	0,00
6- RECEITA DE TRANSFERÊNCIAS DE CONVÊNIOS	0,00	342.560,69	0,00	168.266,19	49,12
6.1- Transferências de Convênios	0,00	342.560,69	0,00	168.266,19	49,12
6.2- Aplicações Financeiras dos Recursos de Convênios	0,00	0,00	0,00	0,00	0,00
7- RECEITA DE OPERAÇÕES DE CRÉDITO	0,00	0,00	0,00	0,00	0,00
8- OUTRAS RECEITAS PARA FINANCIAMENTO DO ENSINO	100.000,00	100.000,00	14.626,54	72.920,50	72,92
9- TOTAL DAS RECEITAS ADICIONADAS PARA FINANCIAMENTO DO ENSINO (4+5+6+7+8)	675.000,00	1.017.560,69	108.267,61	743.896,88	73,11

DIÁRIO OFICIAL

DO MUNICÍPIO DE SABÁUDIA

www.sabaudia.pr.gov.br



DE ACORDO COM A LEI Nº 209/2012 DE 16 DE ABRIL DE 2012

Jornalista Responsável:
Maria do Carmo D. S. Vieira - 3415/13/27v

ANO VIII – Nº 1152 – PÁG. 21 – SEXTA-FEIRA – 25.01.2019



MUNICÍPIO DE SABAUDIA
PODER EXECUTIVO
ESTADO DO PARANÁ
RELATÓRIO RESUMIDO DA EXECUÇÃO ORÇAMENTÁRIA
DEMONSTRATIVO DAS RECEITAS E DESPESAS COM MANUTENÇÃO
E DESENVOLVIMENTO DO ENSINO - MDE
ORÇAMENTO FISCAL E DA SEGURIDADE SOCIAL
JANEIRO A DEZEMBRO 2.018/BIMESTRE NOVEMBRO-DEZEMBRO

Continuação

RREO – ANEXO 8 (LDB, art. 72)

RS 1,00

FUNDEB

RECEITAS DO FUNDEB	PREVISÃO INICIAL	PREVISÃO ATUALIZADA (a)	RECEITAS REALIZADAS		% (e)=(b/a)*100
			no Período	Até o Período (b)	
10- RECEITAS DESTINADAS AO FUNDEB	4.112.200,00	4.112.200,00	696.778,13	3.984.656,73	96,90
10.1- Cota-Parte FPM Destinada ao FUNDEB - (20% 2.1)	1.910.000,00	1.910.000,00	319.830,07	1.701.190,63	89,07
10.2- Cota-Parte ICMS Destinada ao FUNDEB - (20% 2.2)	1.920.000,00	1.920.000,00	358.962,15	2.014.443,51	104,92
10.3- ICMS-Desoneração Destinada ao FUNDEB - (20% 2.3)	20.000,00	20.000,00	2.145,74	12.874,44	64,37
10.4- Cota-Parte IPI-Exportação Destinada ao FUNDEB - (20% 2.4)	30.000,00	30.000,00	6.119,17	34.953,46	116,51
10.5- Cota-Parte ITR ou ITR Arrecadados Destinados ao FUNDEB - (20% de (1.5 + 2.5))	32.200,00	32.200,00	1.760,97	26.797,77	83,22
10.6- Cota-Parte IPVA Destinada ao FUNDEB - (20% 2.6)	200.000,00	200.000,00	7.960,03	194.396,92	97,20
11- RECEITAS RECEBIDAS DO FUNDEB	4.112.200,00	4.112.200,00	640.457,56	3.790.705,36	92,18
11.1- Transferências de Recursos do FUNDEB	4.112.200,00	4.112.200,00	640.375,77	3.790.428,97	92,18
11.2- Complementação da União ao FUNDEB	0,00	0,00	0,00	0,00	0,00
11.3- Receita de Aplicação Financeira dos Recursos do FUNDEB	0,00	0,00	81,79	276,39	0,00
12- RESULTADO LÍQUIDO DAS TRANSFERÊNCIAS DO FUNDEB (11.1 - 10)	0,00	0,00	-56.402,36	-194.227,76	0,00

[SE RESULTADO LÍQUIDO DA TRANSFERÊNCIA (12) > 0] = ACRÉSCIMO RESULTANTE DAS TRANSFERÊNCIAS DO FUNDEB

[SE RESULTADO LÍQUIDO DA TRANSFERÊNCIA (12) < 0] = DECRÉSCIMO RESULTANTE DAS TRANSFERÊNCIAS DO FUNDEB

DESPESAS DO FUNDEB	DOTAÇÃO INICIAL	DOTAÇÃO ATUALIZADA (d)	DESPESAS EMPENHADAS		DESPESAS LIQUIDADAS		INSCRITAS EM RESTOS A PAGAR NÃO PROCESSADOS (i)
			Até o Período (e)	% (f) = (e/d)x100	Até o Período (g)	% (h) = (g/d)x100	
13- PAGAMENTO DOS PROFISSIONAIS DO MAGISTÉRIO	2.467.320,00	3.543.230,00	3.472.542,84	98,01	3.472.542,84	98,01	0,00
13.1- Com Educação Infantil	551.920,00	1.333.476,00	1.309.206,97	98,18	1.309.206,97	98,18	0,00
13.2- Com Ensino Fundamental	1.915.400,00	2.209.754,00	2.163.335,87	97,90	2.163.335,87	97,90	0,00
14- OUTRAS DESPESAS	1.644.880,00	918.970,00	918.922,78	99,99	917.588,75	99,85	1.334,03
14.1- Com Educação Infantil	789.400,00	320.685,00	320.662,81	99,99	320.579,35	99,97	83,46
14.2- Com Ensino Fundamental	855.480,00	598.285,00	598.259,97	100,00	597.009,40	99,79	1.250,57
15- TOTAL DAS DESPESAS DO FUNDEB (13+14)	4.112.200,00	4.462.200,00	4.391.465,62	98,41	4.390.131,59	98,38	1.334,03

DEDUÇÕES PARA FINS DE LIMITE DO FUNDEB PARA PAGAMENTO DOS PROFISSIONAIS DO MAGISTÉRIO	VALOR
16- RESTOS A PAGAR INSCRITOS NO EXERCÍCIO SEM DISPONIBILIDADE FINANCEIRA DE RECURSOS DO FUNDEB	0,00
16.1 - FUNDEB 60%	0,00
16.2 - FUNDEB 40%	0,00
17- DESPESAS CUSTEADAS COM SUPERÁVIT FINANCEIRO, DO EXERCÍCIO ANTERIOR, DO FUNDEB	1.584,32
17.1 - FUNDEB 60%	0,00
17.2 - FUNDEB 40%	1.584,32
18- TOTAL DAS DEDUÇÕES CONSIDERADAS PARA FINS DE LIMITE DO FUNDEB (16+17)	1.584,32

INDICADORES DO FUNDEB	VALOR
19- TOTAL DAS DESPESAS DO FUNDEB PARA FINS DE LIMITE (15 - 18)	4.389.881,30
19.1 - Mínimo de 60% do FUNDEB na Remuneração do Magistério (13 - (16.1 + 17.1)) / (11) x 100 %	91,61
19.2 - Máximo de 40% em Despesa com MDE, que não Remuneração do Magistério (14 - (16.2 + 17.2)) / (11) x 100 %	24,16
19.3 - Máximo de 5% não Aplicado no Exercício (100 - (19.1 + 19.2)) %	-15,77

CONTROLE DA UTILIZAÇÃO DE RECURSOS NO EXERCÍCIO SUBSEQUENTE	VALOR
20- RECURSOS RECEBIDOS DO FUNDEB NO EXERCÍCIO ANTERIOR QUE NÃO FORAM UTILIZADOS	-43.115,08
21- DESPESAS CUSTEADAS COM SALDO DO ITEM 20 ATÉ O 1º TRIMESTRE DO EXERCÍCIO	-43.115,08

DIÁRIO OFICIAL

DO MUNICÍPIO DE SABÁUDIA

www.sabaudia.pr.gov.br



DE ACORDO COM A LEI Nº 209/2012 DE 16 DE ABRIL DE 2012

Jornalista Responsável:
Maria do Carmo D. S. Vieira - 3415/13/27v

ANO VIII – Nº 1152 – PÁG. 22 – SEXTA-FEIRA – 25.01.2019



MUNICÍPIO DE SABAUDIA
PODER EXECUTIVO
ESTADO DO PARANÁ
RELATÓRIO RESUMIDO DA EXECUÇÃO ORÇAMENTÁRIA
DEMONSTRATIVO DAS RECEITAS E DESPESAS COM MANUTENÇÃO
E DESENVOLVIMENTO DO ENSINO - MDE
ORÇAMENTO FISCAL E DA SEGURIDADE SOCIAL
JANEIRO A DEZEMBRO 2.018/BIMESTRE NOVEMBRO-DEZEMBRO

Continuação

RREO – ANEXO 8 (LDB, art. 72)

RS 1,00

DESPESAS COM AÇÕES TÍPICAS DE MDE	DOTAÇÃO INICIAL	DOTAÇÃO ATUALIZADA (d)	DESPESAS EMPENHADAS		DESPESAS LIQUIDADAS		INSCRITAS EM RESTOS A PAGAR NÃO PROCESSADOS (i)
			Até o Período (e)	% (f) = (e/d)x100	Até o Período (g)	% (h) = (g/d)x100	
22- EDUCAÇÃO INFANTIL	2.026.688,00	2.919.958,38	2.728.054,17	93,43	2.631.346,43	90,12	96.707,74
22.1 - Creche	2.026.688,00	2.919.958,38	2.728.054,17	93,43	2.631.346,43	90,12	96.707,74
22.1.1 - Despesas Custeadas com Recursos do Fundeb	1.341.320,00	1.654.161,00	1.629.869,78	98,53	1.629.786,32	98,53	83,46
22.1.2 - Despesas Custeadas com Outros Recursos de Impostos	685.368,00	1.265.797,38	1.098.184,39	86,76	1.001.560,11	79,12	96.624,28
22.2 - Pré-escola	0,00	0,00	0,00	0,00	0,00	0,00	0,00
22.2.1 - Despesas Custeadas com Recursos do Fundeb	0,00	0,00	0,00	0,00	0,00	0,00	0,00
22.2.2 - Despesas Custeadas com Outros Recursos de Impostos	0,00	0,00	0,00	0,00	0,00	0,00	0,00
23- ENSINO FUNDAMENTAL	4.292.350,00	4.744.509,00	4.602.861,27	97,01	4.458.260,79	93,97	145.748,56
23.1- Despesas Custeadas com Recursos do Fundeb	2.770.880,00	2.808.039,00	2.761.595,84	98,35	2.760.345,27	98,30	1.250,57
23.2- Despesas Custeadas com Outros Recursos de Impostos	1.521.470,00	1.936.470,00	1.885.650,10	97,38	1.733.008,25	89,49	152.641,85
23.9- (-) Dedução de Despesas indevidamente contabilizadas	0,00	0,00	-44.384,67	0,00	-35.092,73	0,00	-8.143,86
24- ENSINO MÉDIO	0,00	0,00	0,00	0,00	0,00	0,00	0,00
25- ENSINO SUPERIOR	0,00	0,00	0,00	0,00	0,00	0,00	0,00
26- ENSINO PROFISSIONAL NÃO INTEGRADO AO ENS. RE	0,00	0,00	0,00	0,00	0,00	0,00	0,00
27- OUTRAS	378.902,00	492.732,00	366.102,47	74,30	358.761,09	72,81	7.341,38
28- TOTAL DAS DESPESAS COM AÇÕES TÍPICAS DE MANUTENÇÃO E DESENVOLVIMENTO DO ENSINO (22+23+24+25+26+27)	6.697.940,00	8.157.199,38	7.697.017,91	94,36	7.448.368,31	91,31	249.797,68
DEDUÇÕES CONSIDERADAS PARA FINS DE LIMITE CONSTITUCIONAL							VALOR
29- RESULTADO LÍQUIDO DAS TRANSFERÊNCIAS DO FUNDEB = (12)							-194.227,76
30- AJUSTE DAS DESPESAS CUSTEADAS COM GANHO/SUPERÁVIT/RECEITA APLICAÇÃO FINANCEIRA DO FUNDEB							0,00
32- DESPESAS CUSTEADAS COM O SUPERÁVIT FINANCEIRO, DO EXERCÍCIO ANTERIOR, DO FUNDEB							-43.115,08
33- DESPESAS CUSTEADAS COM O SUPERÁVIT FINANCEIRO, DO EXERCÍCIO ANTERIOR, DE OUTROS RECURSOS DE IMPOSTOS							0,00
34- RESTOS A PAGAR INSCRITOS NO EXERCÍCIO SEM DISPONIBILIDADE FINANCEIRA DE RECURSOS DE IMPOSTOS VINCULADOS AO ENSINO							271.987,90
35- CANCELAMENTO, NO EXERCÍCIO, DE RESTOS A PAGAR INSCRITOS COM DISPONIBILIDADE FINANCEIRA DE RECURSOS DE IMPOSTOS VINCULADOS AO ENSINO = (45j)							0,00
36- TOTAL DAS DEDUÇÕES CONSIDERADAS PARA FINS DE LIMITE CONSTITUCIONAL (29+ 30 + 32 + 33 + 34 + 35) DE IMPOSTOS VINCULADOS AO ENSINO = (46g)							34.645,06
37- TOTAL DAS DESPESAS PARA FINS DE LIMITE(22+23) - 36)							7.296.270,38
38- PERCENTUAL DE APLICAÇÃO EM MDE SOBRE A RECEITA LÍQUIDA DE IMPOSTOS ((37) / (3) * 100) - LIMITE CONSTITUCIONAL 25							31,68
OUTRAS INFORMações PARA CONTROLE							
OUTRAS DESPESAS CUSTEADAS COM RECEITAS ADICIONAIS PARA FINANCIAMENTO DO ENSINO	DOTAÇÃO INICIAL	DOTAÇÃO ATUALIZADA (d)	DESPESAS EMPENHADAS		DESPESAS LIQUIDADAS		INSCRITAS EM RESTOS A PAGAR NÃO PROCESSADOS (i)
			Até o Período (e)	% (f) = (e/d)x100	Até o Período (g)	% (h) = (g/d)x100	
39- DESPESAS CUSTEADAS COM APLICAÇÃO FINANCEIRA DE OUTROS RECURSOS DE IMPOSTOS VINCULADOS AO ENSINO	0,00	0,00	0,00	0,00	0,00	0,00	0,00
40- DESPESAS CUSTEADAS COM A CONTRIBUIÇÃO DO SALÁRIO-EDUCAÇÃO	380.000,00	508.775,01	463.905,75	91,18	435.983,20	85,69	27.922,55
41- DESPESAS CUSTEADAS COM OPERAÇÃO DE CRÉDITO	0,00	0,00	0,00	0,00	0,00	0,00	0,00
42- DESPESAS CUSTEADAS COM OUTRAS RECEITAS PARA FINANCIAMENTO DO ENSINO	140.000,00	509.590,40	476.947,85	93,59	264.772,76	51,96	212.175,09
43- TOTAL DAS OUTRAS DESPESAS CUSTEADAS COM RECEITAS ADICIONAIS PARA FINANCIAMENTO DO ENSINO (39+40+41+42)	520.000,00	1.018.365,41	940.853,60	92,39	700.755,96	68,81	240.097,64
44- TOTAL GERAL DAS DESPESAS COM MDE (28+43)	7.217.940,00	9.175.564,79	8.637.871,51	94,14	8.149.124,27	88,81	489.895,32
RESTOS A PAGAR INSCRITOS COM DISPONIBILIDADE FINANCEIRA DE RECURSOS DE IMPOSTOS VINCULADOS AO ENSINO			SALDO ATÉ O PERÍODO		CANCELADOS EM 2018 (j)		
45- RESTOS A PAGAR DE DESPESAS COM MDE					349.767,29		
45.1- Executadas com Recursos de Impostos Vinculados ao Ensino					349.767,29		
45.2- Executadas com Recursos do FUNDEB					0,00		

DIÁRIO OFICIAL

DO MUNICÍPIO DE SABÁUDIA

www.sabaudia.pr.gov.br



DE ACORDO COM A LEI Nº 209/2012 DE 16 DE ABRIL DE 2012

Jornalista Responsável:
Maria do Carmo D. S. Vieira - 3415/13/27v

ANO VIII – Nº 1152 – PÁG. 23 – SEXTA-FEIRA – 25.01.2019



MUNICÍPIO DE SABAUDIA
PODER EXECUTIVO
ESTADO DO PARANÁ
RELATÓRIO RESUMIDO DA EXECUÇÃO ORÇAMENTÁRIA
DEMONSTRATIVO DAS RECEITAS E DESPESAS COM MANUTENÇÃO
E DESENVOLVIMENTO DO ENSINO - MDE
ORÇAMENTO FISCAL E DA SEGURIDADE SOCIAL
JANEIRO A DEZEMBRO 2.018/BIMESTRE NOVEMBRO-DEZEMBRO

Continuação

RREO – ANEXO 8 (LDB, art. 72)

R\$ 1,00

CONTROLE DA DISPONIBILIDADE FINANCEIRA	VALOR	
	FUNDEB	SALÁRIO EDUCAÇÃO
46- DISPONIBILIDADE FINANCEIRA EM 31 DE DEZEMBRO DE 2017	318,83	124.421,33
47- (+)INGRESSO DE RECURSOS DO FUNDEB ATÉ O PERÍODO	3.790.428,97	346.712,95
48- (-)PAGAMENTOS EFETUADOS ATÉ O PERÍODO	4.434.848,02	445.708,29
48.1 Orçamento do Exercício	4.387.142,60	444.229,29
48.2 Restos a Pagar	47.705,42	1.479,00
49- (+)RECEITA DE APLICAÇÃO FINANCEIRA DOS RECURSOS ATÉ O PERÍODO	276,39	3.470,21
50- (-) DISPONIBILIDADE FINANCEIRA ATÉ O BIMESTRE	-643.823,83	28.896,20
51- (+) Ajustes	0,00	0,00
51.1 Retenções	0,00	0,00
51.2 Conciliação Bancária	0,00	0,00
52- (-) SALDO FINANCEIRO CONCILIADO	-643.823,83	28.896,20

FONTE: Sistema Elotech Gestão Pública, Unidade Responsável MUNICÍPIO DE SABAUDIA, emitido em 24/jan/2019 as 15h e 20m.

Nota: Durante o exercício, somente as despesas liquidadas são consideradas executadas. No encerramento do exercício, as despesas não liquidadas inscritas em restos a pagar processados são também consideradas executadas. Dessa forma, para maior transparência, as despesas executadas estão segregadas em:

- Despesas liquidadas, consideradas aquelas em que houve a entrega do material ou serviço, nos termos do art. 63 da Lei 4.320/64;
- Despesas empenhadas mas não liquidadas, inscritas em Restos a Pagar processados, consideradas liquidadas no encerramento do exercício, por força do art.35, inciso II da Lei 4.320/64.

Para maior transparência na divulgação das despesas liquidadas e das não liquidadas inscritas em restos a pagar não processados, a coluna "INSCRITAS EM RESTOS A PAGAR NÃO PROCESSADOS", deverá ser utilizada no RREO do último bimestre do exercício de referência.

DIÁRIO OFICIAL

DO MUNICÍPIO DE SABÁUDIA

www.sabaudia.pr.gov.br



DE ACORDO COM A LEI Nº 209/2012 DE 16 DE ABRIL DE 2012

Jornalista Responsável:
Maria do Carmo D. S. Vieira - 3415/13/27v

ANO VIII – Nº 1152 – PÁG. 24 – SEXTA-FEIRA – 25.01.2019



MUNICÍPIO DE SABAUDIA
PODER EXECUTIVO
ESTADO DO PARANÁ
RELATÓRIO RESUMIDO DA EXECUÇÃO ORÇAMENTÁRIA
DEMONSTRATIVO DAS RECEITAS DE OPERAÇÕES DE CRÉDITO E DESPESAS DE CAPITAL
ORÇAMENTOS FISCAL E DA SEGURIDADE SOCIAL
JANEIRO A DEZEMBRO 2.018/BIMESTRE NOVEMBRO-DEZEMBRO

RREO – ANEXO 9 (LRF, Art. 53, inciso I)

RS 1,00

RECEITAS	PREVISÃO ATUALIZADA	RECEITAS REALIZADAS			SALDO NÃO REALIZADO
	(a)	(b)			(c) = (a - b)
RECEITAS DE OPERAÇÕES DE CRÉDITO (I)	0,00				0,00
DESPESAS	DOTAÇÃO ATUALIZADA	DESPESAS EMPENHADAS	DESPESAS LIQUIDADAS	DESPESAS INSCRITAS EM RESTOS A PAGAR NÃO PROCESSADOS	SALDO NÃO EXECUTADO
	(d)	(e)			(f) = (d - e)
DESPESAS DE CAPITAL	6.415.210,91	5.477.254,79	1.789.819,05	3.687.435,74	937.956,12
(-) Incentivos Fiscais a Contribuinte	0,00	0,00	0,00	0,00	0,00
(-) Incentivos Fiscais a Contribuinte por Instituições Financeiras	0,00	0,00	0,00	0,00	0,00
DESPESA DE CAPITAL LÍQUIDA (II)	6.415.210,91	5.477.254,79	1.789.819,05	3.687.435,74	937.956,12
RESULTADO PARA APURAÇÃO DA REGRA DE OUROS (III) = (I - II)	-6.415.210,91	-5.477.254,79	-	-	-937.956,12

FONTE: Sistema Elotech Gestão Pública, Unidade Responsável MUNICÍPIO DE SABAUDIA, emitido em 24/jan/2019 as 15h e 13m.
Nota: Operações de Crédito descritas na CF, art. 167, inciso III

DIÁRIO OFICIAL

DO MUNICÍPIO DE SABÁUDIA

www.sabaudia.pr.gov.br



DE ACORDO COM A LEI Nº 209/2012 DE 16 DE ABRIL DE 2012

Jornalista Responsável:
Maria do Carmo D. S. Vieira - 3415/13/27v

ANO VIII – Nº 1152 – PÁG. 25 – SEXTA-FEIRA – 25.01.2019



MUNICÍPIO DE SABAUDIA
PODER EXECUTIVO
ESTADO DO PARANÁ
RELATÓRIO RESUMIDO DA EXECUÇÃO ORÇAMENTÁRIA
DEMONSTRATIVO DA PROJEÇÃO ATUARIAL DO REGIME
DE PREVIDÊNCIA SOCIAL DOS SERVIDORES PÚBLICOS
ORÇAMENTO FISCAL E DA SEGURIDADE SOCIAL
2017 a 2092

RREO – ANEXO 10 (LRF, art. 53, § 1º, inciso II)

Em Reais

PLANO PREVIDENCIÁRIO

EXERCÍCIO	RECEITAS PREVIDENCIÁRIAS (a)	DESPESAS PREVIDENCIÁRIAS (b)	RESULTADO PREVIDENCIÁRIO (c) = (a-b)	SALDO FINANCEIRO DO EXERCÍCIO (d) = ("d" exerc. Anterior) + (c)
2017	0,00	0,00	0,00	0,00
2018	0,00	0,00	0,00	0,00
2019	0,00	0,00	0,00	0,00
2020	0,00	0,00	0,00	0,00
2021	0,00	0,00	0,00	0,00
2022	0,00	0,00	0,00	0,00
2023	0,00	0,00	0,00	0,00
2024	0,00	0,00	0,00	0,00
2025	0,00	0,00	0,00	0,00
2026	0,00	0,00	0,00	0,00
2027	0,00	0,00	0,00	0,00
2028	0,00	0,00	0,00	0,00
2029	0,00	0,00	0,00	0,00
2030	0,00	0,00	0,00	0,00
2031	0,00	0,00	0,00	0,00
2032	0,00	0,00	0,00	0,00
2033	0,00	0,00	0,00	0,00
2034	0,00	0,00	0,00	0,00
2035	0,00	0,00	0,00	0,00
2036	0,00	0,00	0,00	0,00
2037	0,00	0,00	0,00	0,00
2038	0,00	0,00	0,00	0,00
2039	0,00	0,00	0,00	0,00
2040	0,00	0,00	0,00	0,00
2041	0,00	0,00	0,00	0,00
2042	0,00	0,00	0,00	0,00
2043	0,00	0,00	0,00	0,00
2044	0,00	0,00	0,00	0,00
2045	0,00	0,00	0,00	0,00
2046	0,00	0,00	0,00	0,00
2047	0,00	0,00	0,00	0,00
2048	0,00	0,00	0,00	0,00
2049	0,00	0,00	0,00	0,00
2050	0,00	0,00	0,00	0,00
2051	0,00	0,00	0,00	0,00
2052	0,00	0,00	0,00	0,00
2053	0,00	0,00	0,00	0,00
2054	0,00	0,00	0,00	0,00
2055	0,00	0,00	0,00	0,00
2056	0,00	0,00	0,00	0,00
2057	0,00	0,00	0,00	0,00
2058	0,00	0,00	0,00	0,00
2059	0,00	0,00	0,00	0,00
2060	0,00	0,00	0,00	0,00
2061	0,00	0,00	0,00	0,00
2062	0,00	0,00	0,00	0,00
2063	0,00	0,00	0,00	0,00
2064	0,00	0,00	0,00	0,00
2065	0,00	0,00	0,00	0,00
2066	0,00	0,00	0,00	0,00
2067	0,00	0,00	0,00	0,00

DIÁRIO OFICIAL

DO MUNICÍPIO DE SABÁUDIA

www.sabaudia.pr.gov.br



DE ACORDO COM A LEI Nº 209/2012 DE 16 DE ABRIL DE 2012

Jornalista Responsável:
Maria do Carmo D. S. Vieira - 3415/13/27v

ANO VIII – Nº 1152 – PÁG. 26 – SEXTA-FEIRA – 25.01.2019



MUNICÍPIO DE SABAUDIA
PODER EXECUTIVO
ESTADO DO PARANÁ
RELATÓRIO RESUMIDO DA EXECUÇÃO ORÇAMENTÁRIA
DEMONSTRATIVO DA PROJEÇÃO ATUARIAL DO REGIME
DE PREVIDÊNCIA SOCIAL DOS SERVIDORES PÚBLICOS
ORÇAMENTO FISCAL E DA SEGURIDADE SOCIAL
2017 a 2092

RREO – ANEXO 10 (LRF, art. 53, § 1º, inciso II)						Em Reais
2068	0,00	0,00	0,00	0,00	0,00	0,00
2069	0,00	0,00	0,00	0,00	0,00	0,00
2070	0,00	0,00	0,00	0,00	0,00	0,00
2071	0,00	0,00	0,00	0,00	0,00	0,00
2072	0,00	0,00	0,00	0,00	0,00	0,00
2073	0,00	0,00	0,00	0,00	0,00	0,00
2074	0,00	0,00	0,00	0,00	0,00	0,00
2075	0,00	0,00	0,00	0,00	0,00	0,00
2076	0,00	0,00	0,00	0,00	0,00	0,00
2077	0,00	0,00	0,00	0,00	0,00	0,00
2078	0,00	0,00	0,00	0,00	0,00	0,00
2079	0,00	0,00	0,00	0,00	0,00	0,00
2080	0,00	0,00	0,00	0,00	0,00	0,00
2081	0,00	0,00	0,00	0,00	0,00	0,00
2082	0,00	0,00	0,00	0,00	0,00	0,00
2083	0,00	0,00	0,00	0,00	0,00	0,00
2084	0,00	0,00	0,00	0,00	0,00	0,00
2085	0,00	0,00	0,00	0,00	0,00	0,00
2086	0,00	0,00	0,00	0,00	0,00	0,00
2087	0,00	0,00	0,00	0,00	0,00	0,00
2088	0,00	0,00	0,00	0,00	0,00	0,00
2089	0,00	0,00	0,00	0,00	0,00	0,00
2090	0,00	0,00	0,00	0,00	0,00	0,00
2091	0,00	0,00	0,00	0,00	0,00	0,00
2092	0,00	0,00	0,00	0,00	0,00	0,00

DIÁRIO OFICIAL

DO MUNICÍPIO DE SABÁUDIA

www.sabaudia.pr.gov.br



DE ACORDO COM A LEI Nº 209/2012 DE 16 DE ABRIL DE 2012

Jornalista Responsável:
Maria do Carmo D. S. Vieira - 3415/13/27v

ANO VIII – Nº 1152 – PÁG. 27 – SEXTA-FEIRA – 25.01.2019



MUNICÍPIO DE SABAUDIA
PODER EXECUTIVO
ESTADO DO PARANÁ
RELATÓRIO RESUMIDO DA EXECUÇÃO ORÇAMENTÁRIA
DEMONSTRATIVO DA PROJEÇÃO ATUARIAL DO REGIME
DE PREVIDÊNCIA SOCIAL DOS SERVIDORES PÚBLICOS
ORÇAMENTO FISCAL E DA SEGURIDADE SOCIAL
2017 a 2092

RREO – ANEXO 10 (LRF, art. 53, § 1º, inciso II)

Em Reais

PLANO FINANCEIRO

EXERCÍCIO	RECEITAS PREVIDENCIÁRIAS (a)	DESPESAS PREVIDENCIÁRIAS (b)	RESULTADO PREVIDENCIÁRIO (c) = (a-b)	SALDO FINANCEIRO DO EXERCÍCIO (d) = ("d" exerc. Anterior) + (c)
2017	0,00	0,00	0,00	0,00
2018	0,00	0,00	0,00	0,00
2019	0,00	0,00	0,00	0,00
2020	0,00	0,00	0,00	0,00
2021	0,00	0,00	0,00	0,00
2022	0,00	0,00	0,00	0,00
2023	0,00	0,00	0,00	0,00
2024	0,00	0,00	0,00	0,00
2025	0,00	0,00	0,00	0,00
2026	0,00	0,00	0,00	0,00
2027	0,00	0,00	0,00	0,00
2028	0,00	0,00	0,00	0,00
2029	0,00	0,00	0,00	0,00
2030	0,00	0,00	0,00	0,00
2031	0,00	0,00	0,00	0,00
2032	0,00	0,00	0,00	0,00
2033	0,00	0,00	0,00	0,00
2034	0,00	0,00	0,00	0,00
2035	0,00	0,00	0,00	0,00
2036	0,00	0,00	0,00	0,00
2037	0,00	0,00	0,00	0,00
2038	0,00	0,00	0,00	0,00
2039	0,00	0,00	0,00	0,00
2040	0,00	0,00	0,00	0,00
2041	0,00	0,00	0,00	0,00
2042	0,00	0,00	0,00	0,00
2043	0,00	0,00	0,00	0,00
2044	0,00	0,00	0,00	0,00
2045	0,00	0,00	0,00	0,00
2046	0,00	0,00	0,00	0,00
2047	0,00	0,00	0,00	0,00
2048	0,00	0,00	0,00	0,00
2049	0,00	0,00	0,00	0,00
2050	0,00	0,00	0,00	0,00
2051	0,00	0,00	0,00	0,00
2052	0,00	0,00	0,00	0,00
2053	0,00	0,00	0,00	0,00
2054	0,00	0,00	0,00	0,00
2055	0,00	0,00	0,00	0,00
2056	0,00	0,00	0,00	0,00
2057	0,00	0,00	0,00	0,00
2058	0,00	0,00	0,00	0,00
2059	0,00	0,00	0,00	0,00
2060	0,00	0,00	0,00	0,00
2061	0,00	0,00	0,00	0,00
2062	0,00	0,00	0,00	0,00
2063	0,00	0,00	0,00	0,00
2064	0,00	0,00	0,00	0,00
2065	0,00	0,00	0,00	0,00
2066	0,00	0,00	0,00	0,00
2067	0,00	0,00	0,00	0,00
2068	0,00	0,00	0,00	0,00

DIÁRIO OFICIAL

DO MUNICÍPIO DE SABÁUDIA

www.sabaudia.pr.gov.br



DE ACORDO COM A LEI Nº 209/2012 DE 16 DE ABRIL DE 2012

Jornalista Responsável:
Maria do Carmo D. S. Vieira - 3415/13/27v

ANO VIII – Nº 1152 – PÁG. 28 – SEXTA-FEIRA – 25.01.2019



MUNICÍPIO DE SABAUDIA
PODER EXECUTIVO
ESTADO DO PARANÁ
RELATÓRIO RESUMIDO DA EXECUÇÃO ORÇAMENTÁRIA
DEMONSTRATIVO DA PROJEÇÃO ATUARIAL DO REGIME
DE PREVIDÊNCIA SOCIAL DOS SERVIDORES PÚBLICOS
ORÇAMENTO FISCAL E DA SEGURIDADE SOCIAL
2017 a 2092

RREO – ANEXO 10 (LRF, art. 53, § 1º, inciso II)						Em Reais
2069	0,00	0,00	0,00	0,00	0,00	0,00
2070	0,00	0,00	0,00	0,00	0,00	0,00
2071	0,00	0,00	0,00	0,00	0,00	0,00
2072	0,00	0,00	0,00	0,00	0,00	0,00
2073	0,00	0,00	0,00	0,00	0,00	0,00
2074	0,00	0,00	0,00	0,00	0,00	0,00
2075	0,00	0,00	0,00	0,00	0,00	0,00
2076	0,00	0,00	0,00	0,00	0,00	0,00
2077	0,00	0,00	0,00	0,00	0,00	0,00
2078	0,00	0,00	0,00	0,00	0,00	0,00
2079	0,00	0,00	0,00	0,00	0,00	0,00
2080	0,00	0,00	0,00	0,00	0,00	0,00
2081	0,00	0,00	0,00	0,00	0,00	0,00
2082	0,00	0,00	0,00	0,00	0,00	0,00
2083	0,00	0,00	0,00	0,00	0,00	0,00
2084	0,00	0,00	0,00	0,00	0,00	0,00
2085	0,00	0,00	0,00	0,00	0,00	0,00
2086	0,00	0,00	0,00	0,00	0,00	0,00
2087	0,00	0,00	0,00	0,00	0,00	0,00
2088	0,00	0,00	0,00	0,00	0,00	0,00
2089	0,00	0,00	0,00	0,00	0,00	0,00
2090	0,00	0,00	0,00	0,00	0,00	0,00
2091	0,00	0,00	0,00	0,00	0,00	0,00
2092	0,00	0,00	0,00	0,00	0,00	0,00

FON TE: Sistema Elotech Gestão Pública, Unidade Responsável MUNICÍPIO DE SABAUDIA, emitido em 24/jan/2019 as 15h e 14m.

DIÁRIO OFICIAL

DO MUNICÍPIO DE SABÁUDIA

www.sabaudia.pr.gov.br



DE ACORDO COM A LEI Nº 209/2012 DE 16 DE ABRIL DE 2012

Jornalista Responsável:
Maria do Carmo D. S. Vieira - 3415/13/27v

ANO VIII – Nº 1152 – PÁG. 29 – SEXTA-FEIRA – 25.01.2019



MUNICÍPIO DE SABAUDIA
PODER EXECUTIVO
ESTADO DO PARANÁ
RELATÓRIO RESUMIDO DA EXECUÇÃO ORÇAMENTÁRIA
DEMONSTRATIVO DA RECEITA DE
ALIENAÇÃO DE ATIVOS E APLICAÇÃO DOS RECURSOS
ORÇAMENTO FISCAL E DA SEGURIDADE SOCIAL
JANEIRO A DEZEMBRO 2.018/BIMESTRE NOVEMBRO-DEZEMBRO

RREO – ANEXO XI (LRF, art. 53, § 1º, inciso III)

RS 1,00

RECEITAS	PREVISÃO ATUALIZADA (a)	RECEITAS REALIZADAS (b)	SALDO A REALIZAR (c) = (a-b)
RECEITAS DE ALIENAÇÃO DE ATIVOS (I)	100.000,00	0,00	100.000,00
Receita de Alienação de Bens Móveis	25.000,00	0,00	25.000,00
Receita de Alienação de Bens Imóveis	75.000,00	0,00	75.000,00

DESPESAS	DOTAÇÃO ATUALIZADA (d)	DESPESAS EMPENHADAS	DESPESAS LIQUIDADAS	DESPESAS PAGAS (e)	DESPESAS INSCRITAS EM RESTOS A PAGAR NÃO PROCESSADOS	PAGAMENTO DE RESTOS A PAGAR (f)	SALDO A PAGAR (g) = (d-e)
APLICAÇÃO DOS RECURSOS DA ALIENAÇÃO DE ATIVOS (II)	247.104,32	75.995,66	0,00	0,00	75.995,66	41.329,53	247.104,32
Despesas de Capital	247.104,32	75.995,66	0,00	0,00	75.995,66	41.329,53	247.104,32
Investimentos	247.104,32	75.995,66	0,00	0,00	75.995,66	41.329,53	247.104,32
Inversões Financeiras	0,00	0,00	0,00	0,00	0,00	0,00	0,00
Amortização da Dívida	0,00	0,00	0,00	0,00	0,00	0,00	0,00
Despesas Correntes dos Regimes de Previdência	0,00	0,00	0,00	0,00	0,00	0,00	0,00
Regime Próprio dos Servidores Públicos	0,00	0,00	0,00	0,00	0,00	0,00	0,00

SALDO FINANCEIRO A APLICAR	2017 (h)	2018 (i) = (Ib - (IIe + II f))	SALDO ATUAL (j) = (IIIh + IIIi)
VALOR (III)	-247.988,69	-41.329,53	-289.318,22

FONTE: Sistema Elotech Gestão Pública, Unidade Responsável MUNICÍPIO DE SABAUDIA, emitido em 24/jan/2019 as 15h e 15m.

DIÁRIO OFICIAL

DO MUNICÍPIO DE SABÁUDIA

www.sabaudia.pr.gov.br



DE ACORDO COM A LEI Nº 209/2012 DE 16 DE ABRIL DE 2012

Jornalista Responsável:
Maria do Carmo D. S. Vieira - 3415/13/27v

ANO VIII – Nº 1152 – PÁG. 30 – SEXTA-FEIRA – 25.01.2019



MUNICÍPIO DE SABAUDIA
PODER EXECUTIVO
ESTADO DO PARANÁ
RELATÓRIO RESUMIDO DA EXECUÇÃO ORÇAMENTÁRIA
DEMONSTRATIVO DAS RECEITAS E DESPESAS COM AÇÕES E SERVIÇOS
PÚBLICOS DE SAÚDE
ORÇAMENTO FISCAL E DA SEGURIDADE SOCIAL
JANEIRO A DEZEMBRO 2.018/BIMESTRE NOVEMBRO-DEZEMBRO

RREO – ANEXO XII (LC 141/2012, art. 35)

RS 1,00

RECEITAS PARA APURAÇÃO DA APLICAÇÃO EM AÇÕES E SERVIÇOS PÚBLICOS DE SAÚDE	PREVISÃO INICIAL	PREVISÃO ATUALIZADA (a)	RECEITAS REALIZADAS	
			até o Bimestre (b)	% (b/a)*100
RECEITA DE IMPOSTOS LÍQUIDA (I)	2.241.000,00	2.404.000,00	2.358.375,86	98,10
Imposto Predial e Territorial Urbano - IPTU	185.000,00	348.000,00	366.744,74	105,39
Imposto sobre Transmissão de Bens Intervivos - ITBI	600.000,00	600.000,00	263.387,48	43,90
Imposto sobre Serviços de Qualquer Natureza - ISS	1.030.000,00	1.030.000,00	1.362.705,17	132,30
Imposto de Renda Retido na Fonte - IRRF	291.000,00	291.000,00	298.363,42	102,53
Imposto Territorial Rural - ITR	0,00	0,00	0,00	0,00
Multas, Juros de Mora e Outros Encargos dos Impostos	35.000,00	35.000,00	29.688,51	84,82
Dívida Ativa dos Impostos	80.000,00	80.000,00	28.163,40	35,20
Multas, Juros de Mora e Outros Encargos da Dívida Ativa	20.000,00	20.000,00	9.323,14	46,62
RECEITA DE TRANSFERÊNCIAS CONSTITUCIONAIS E LEGAIS (II)	20.561.000,00	20.581.340,00	19.923.285,62	96,80
Cota-Parte FPM	9.550.000,00	9.550.000,00	8.505.954,52	89,07
Cota-Parte ITR	161.000,00	161.000,00	133.989,37	83,22
Cota-Parte IPVA	1.000.000,00	1.000.000,00	971.983,54	97,20
Cota-Parte ICMS	9.600.000,00	9.600.000,00	10.072.218,60	104,92
Cota-Parte IPI-Exportação	150.000,00	170.340,00	174.767,15	102,60
Compensações Financeiras Provenientes de Impostos e Transferências Constitucionais	100.000,00	100.000,00	64.372,44	64,37
Desoneração ICMS (LC 87/96)	100.000,00	100.000,00	64.372,44	64,37
Outras	0,00	0,00	0,00	0,00
TOTAL DAS RECEITAS PARA APURAÇÃO DA APLICAÇÃO EM AÇÕES E SERVIÇOS PÚBLICOS DE SAÚDE (III) = I + II	22.802.000,00	22.985.340,00	22.281.661,48	96,94

RECEITAS ADICIONAIS PARA FINANCIAMENTO DA SAÚDE	PREVISÃO INICIAL	PREVISÃO ATUALIZADA (c)	RECEITAS REALIZADAS	
			até o Bimestre (d)	% (d/c)*100
TRANSFERÊNCIA DE RECURSOS DO SISTEMA ÚNICO DE SAÚDE-SUS	1.159.000,00	1.299.500,00	2.491.532,86	191,73
Provenientes da União	1.089.000,00	1.186.000,00	1.373.503,85	115,81
Provenientes do Estado	70.000,00	113.500,00	1.079.085,29	950,74
Provenientes de Outros Municípios	0,00	0,00	0,00	0,00
Outras Receitas do SUS	0,00	0,00	38.943,72	0,00
TRANSFERÊNCIA VOLUNTÁRIAS	0,00	0,00	0,00	0,00
RECEITAS DE OPERAÇÕES DE CRÉDITO VINCULADAS À SAÚDE	0,00	0,00	0,00	0,00
OUTRAS RECEITAS PARA FINANCIAMENTO DA SAÚDE	0,00	0,00	0,00	0,00
TOTAL RECEITAS ADICIONAIS PARA FINANCIAMENTO DA SAÚDE	1.159.000,00	1.299.500,00	2.491.532,86	191,73

DESPESAS COM SAÚDE (Por Grupo de Natureza da Despesa)	DOTAÇÃO INICIAL	DOTAÇÃO ATUALIZADA (e)	DESPESAS EMPENHADAS		DESPESAS LIQUIDADAS		Inscritas em Restos a Pagar não Processados
			Até o Bimestre (f)	% (f/e)*100	Até o Bimestre (g)	% (g/e)*100	
DESPESAS CORRENTES	5.335.740,00	6.520.783,67	6.051.142,96	92,80	5.874.685,72	90,09	176.457,24
Pessoal e Encargos Sociais	2.560.000,00	2.943.765,00	2.874.404,34	97,64	2.874.404,34	97,64	0,00
Juros e Encargos da Dívida	0,00	0,00	0,00	0,00	0,00	0,00	0,00
Outras Despesas Correntes	2.775.740,00	3.577.018,67	3.176.738,62	88,81	3.000.281,38	83,88	176.457,24
DESPESAS DE CAPITAL	96.000,00	354.389,00	266.667,93	75,25	265.323,73	74,87	1.344,20
Investimentos	96.000,00	354.389,00	266.667,93	75,25	265.323,73	74,87	1.344,20
Inversões Financeiras	0,00	0,00	0,00	0,00	0,00	0,00	0,00
Amortização da Dívida	0,00	0,00	0,00	0,00	0,00	0,00	0,00
TOTAL DAS DESPESAS COM SAÚDE (IV)	5.431.740,00	6.875.172,67	6.317.810,89	91,89	6.140.009,45	89,31	177.801,44

DIÁRIO OFICIAL

DO MUNICÍPIO DE SABÁUDIA

www.sabaudia.pr.gov.br



DE ACORDO COM A LEI Nº 209/2012 DE 16 DE ABRIL DE 2012

Jornalista Responsável:
Maria do Carmo D. S. Vieira - 3415/13/27v

ANO VIII – Nº 1152 – PÁG. 31 – SEXTA-FEIRA – 25.01.2019



MUNICÍPIO DE SABAUDIA
PODER EXECUTIVO
ESTADO DO PARANÁ
RELATÓRIO RESUMIDO DA EXECUÇÃO ORÇAMENTÁRIA
DEMONSTRATIVO DAS RECEITAS E DESPESAS COM AÇÕES E SERVIÇOS
PÚBLICOS DE SAÚDE
ORÇAMENTO FISCAL E DA SEGURIDADE SOCIAL
JANEIRO A DEZEMBRO 2.018/BIMESTRE NOVEMBRO-DEZEMBRO

Continuação

RREO – ANEXO XII (LC 141/2012, art. 35)

RS 1,00

DESPESAS COM SAÚDE NÃO COMPUTADAS PARA FINS DE APURAÇÃO DO PERCENTUAL MÍNIMO	DOTAÇÃO INICIAL	DOTAÇÃO ATUALIZADA	DESPESAS EMPENHADAS		DESPESAS LIQUIDADAS		Inscritas em Restos a Pagar não Processados
			Até o Bimestre (h)	% (h/IVf) *100	Até o Bimestre (i)	% (i/IVg) *100	
DESPESAS COM INATIVOS E PENSIONISTAS	0,00	0,00	0,00	0,00	0,00	0,00	0,00
DESPESA COM ASSISTÊNCIA À SAÚDE QUE NÃO ATENDE AO PRINCÍPIO DE ACESSO UNIVERSAL	0,00	0,00	0,00	0,00	0,00	0,00	0,00
DESPESAS CUSTEADAS COM OUTROS RECURSOS	1.159.000,00	2.073.783,67	1.652.367,50	26,15	1.619.162,64	26,37	33.204,86
Recursos de Transferência do Sistema Único de Saúde - SUS	1.159.000,00	2.056.000,00	1.635.247,38	25,88	1.602.042,52	26,09	33.204,86
Recursos de Operações de Crédito	0,00	0,00	0,00	0,00	0,00	0,00	0,00
Outros Recursos	0,00	17.783,67	17.120,12	0,27	17.120,12	0,28	0,00
OUTRAS AÇÕES E SERVIÇOS NÃO COMPUTADOS	0,00	0,00	660,00	0,01	660,00	0,01	0,00
RESTOS A PAGAR NÃO PROCESSADOS INSCRITOS INDEVIDAMENTE NO EXERCÍCIO SEM DISPONIBILIDADE	0,00	0,00	162.859,10	2,58	162.859,10	2,65	0,00
DESPESAS CUSTEADAS COM DISPONIBILIDADE DE CAIXA VINCULADA AOS RESTOS A PAGAR CANCELADOS	0,00	0,00	1.036,96	0,02	1.036,96	0,02	0,00
DESP. CUSTEADAS COM REC. VINC. À PARC. DO PERC. MÍN. QUE NÃO FOI APLICADA EM AÇÕES E SERV. DE SAÚDE EM EXERC. ANTERIORES	0,00	0,00	0,00	0,00	0,00	0,00	0,00
SUPERÁVIT FINANCEIRO DE EXERCÍCIO ANTERIOR NÃO APLICADO EM AÇÕES E SERVIÇOS PÚBLICOS DE SAÚDE ANTERIORES	0,00	0,00	0,00	0,00	0,00	0,00	0,00
TOTAL DAS DESPESAS COM AÇÕES E SERVIÇOS PÚBLICOS DE SAÚDE NÃO COMPUTADAS (V)	1.159.000,00	2.073.783,67	1.816.923,56	28,76	1.783.718,70	29,05	33.204,86
TOTAL DAS DESPESAS COM AÇÕES E SERVIÇOS PÚBLICOS DE SAÚDE (VI) = (IV - V)	4.272.740,00	4.801.389,00	4.500.887,33	71,24	4.356.290,75	70,95	144.596,58

PERCENTUAL DE APLICAÇÃO EM AÇÕES E SERVIÇOS PÚBLICOS DE SAÚDE SOBRE A RECEITA DE IMPOSTOS LÍQUIDA E TRANSFERÊNCIAS CONSTITUCIONAIS E LEGAIS (VII%) = (VI / IIIb x 100) - LIMITE CONSTITUCIONAL 15% **20,20**

VALOR REFERENTE À DIFERENÇA ENTRE O VALOR EXECUTADO E O LIMITE MÍNIMO CONSTITUCIONAL [(IIIb * 15%) - VI] **1.158.638,11**

EXECUÇÃO DE RESTOS A PAGAR NÃO PROCESSADOS INSCRITOS COM DISPONIBILIDADE DE CAIXA	INSCRITOS	CANCELADOS / PRESCRITOS	PAGOS	A PAGAR	PARCELA CONSIDERADA NO LIMITE
Exercício 2018	7.138,18	0,00	0,00	0,00	0,00
TOTAL	7.138,18	0,00	0,00	0,00	0,00

CONTROLE DOS RESTOS A PAGAR CANCELADOS OU PRESCRITOS PARA FINS DE APLICAÇÃO DA DISPONIBILIDADE DE CAIXA CONFORME ARTIGO 24, § 1º e 2º	RESTOS A PAGAR CANCELADOS OU PRESCRITOS		
	Saldo Inicial	Despesas custeadas no exercício de referência (j)	Saldo Final (Não Aplicado)
Restos a Pagar Cancelados ou Prescritos em 2018	0,00	0,00	0,00
Restos a Pagar Cancelados ou Prescritos em 2018	0,00	0,00	0,00
Restos a Pagar Cancelados ou Prescritos em 2018	0,00	1.036,96	-1.036,96
Restos a Pagar Cancelados ou Prescritos em 2018	0,00	0,00	0,00
TOTAL (VIII)	0,00	1.036,96	-1.036,96

CONTROLE DO VALOR REFERENTE AO PERCENTUAL MÍNIMO NÃO CUMPRIDO EM EXERCÍCIOS ANTERIORES PARA FINS DE APLICAÇÃO DOS RECURSOS VINCULADOS CONFORME ARTIGOS 25 E 26	LIMITE NÃO CUMPRIDO		
	Saldo Inicial	Despesas custeadas no exercício de referência (k)	Saldo Final (Não Aplicado)
TOTAL (IX)			

DIÁRIO OFICIAL

DO MUNICÍPIO DE SABÁUDIA

www.sabaudia.pr.gov.br



DE ACORDO COM A LEI Nº 209/2012 DE 16 DE ABRIL DE 2012

Jornalista Responsável:
Maria do Carmo D. S. Vieira - 3415/13/27v

ANO VIII – Nº 1152 – PÁG. 32 – SEXTA-FEIRA – 25.01.2019



MUNICÍPIO DE SABAUDIA
PODER EXECUTIVO
ESTADO DO PARANÁ
RELATÓRIO RESUMIDO DA EXECUÇÃO ORÇAMENTÁRIA
DEMONSTRATIVO DAS RECEITAS E DESPESAS COM AÇÕES E SERVIÇOS
PÚBLICOS DE SAÚDE
ORÇAMENTO FISCAL E DA SEGURIDADE SOCIAL
JANEIRO A DEZEMBRO 2.018/BIMESTRE NOVEMBRO-DEZEMBRO

Continuação

RREO – ANEXO XII (LC 141/2012, art. 35)

RS 1,00

DESPESAS COM SAÚDE (Por SubFunção)	DOTAÇÃO INICIAL	DOTAÇÃO ATUALIZADA	DESPESAS EMPENHADAS		DESPESAS LIQUIDADAS		INSCRITAS EM RESTOS A PAGAR NÃO PROCESSADOS
			Até o Bimestre (l)	% ((l/total l) * 100	Até o Bimestre (m)	% ((m/total m) * 100	
Atenção Básica	4.611.040,00	6.079.499,67	5.577.726,93	88,26	5.404.381,98	87,99	173.344,95
Assistência Hospitalar e Ambulatorial	0,00	0,00	0,00	0,00	0,00	0,00	0,00
Suporte Profilático e Terapêutico	0,00	0,00	0,00	0,00	0,00	0,00	0,00
Vigilância Sanitária	142.500,00	53.638,00	50.119,48	0,79	50.102,63	0,82	16,85
Vigilância Epidemiológica	111.000,00	204.275,00	181.110,32	2,87	179.766,12	2,93	1.344,20
Alimentação e Nutrição	0,00	0,00	0,00	0,00	0,00	0,00	0,00
Outras Subfunções	574.200,00	539.790,00	510.604,16	8,08	507.508,72	8,26	3.095,44
TOTAL	5.438.740,00	6.877.202,67	6.319.560,89	100,00	6.141.759,45	100,00	177.801,44

FON TE: Sistema Elotech Gestão Pública, Unidade Responsável MUNICÍPIO DE SABAUDIA, emitido em 24/jan/2019 as 15h e 21m.

DIÁRIO OFICIAL

DO MUNICÍPIO DE SABÁUDIA

www.sabaudia.pr.gov.br



DE ACORDO COM A LEI Nº 209/2012 DE 16 DE ABRIL DE 2012

Jornalista Responsável:
Maria do Carmo D. S. Vieira - 3415/13/27v

ANO VIII – Nº 1152 – PÁG. 33 – SEXTA-FEIRA – 25.01.2019



MUNICÍPIO DE SABAUDIA
PODER EXECUTIVO
ESTADO DO PARANÁ
DEMONSTRATIVO DAS PARCERIAS PÚBLICO PRIVADAS
ORÇAMENTOS FISCAL E DA SEGURIDADE SOCIAL
JANEIRO A DEZEMBRO DE 2.018

RREO – Anexo XIII (Lei nº 11.079, de 30.12.2004, arts. 22, 25 e 28)

R\$ 1,00

IMPACTOS DAS CONTRATACÕES DO PPP	SALDO TOTAL EM 31 DE DEZEMBRO DO EXERCÍCIO ANTERIOR	REGISTROS EFETUADOS EM 2018	
		No Bimestre	Até o Bimestre
TOTAL DE ATIVOS			
Ativos Contabilizados na SPE			
TOTAL DE PASSIVOS			
Obrigações decorrentes de Ativos Constituídos pela SPE			
Provisões de PPP			
Outros Passivos			
ATOS POTENCIAIS PASSIVOS			
Obrigações Contratuais			
Riscos não Provisionados			
Garantias Concedidas			
Outros Passivos Contingentes			

DESPESAS DE PPP	EXERCÍCIO ANTERIOR	EXERCÍCIO CORRENTE	EXERCÍCIO 2019	EXERCÍCIO 2020	EXERCÍCIO 2021	EXERCÍCIO 2022	EXERCÍCIO 2023	EXERCÍCIO 2024	EXERCÍCIO 2025	EXERCÍCIO 2026	EXERCÍCIO 2027
Do Ente Federado, exceto estatais não dependentes (I)											
Das Estatais Não-Dependentes											
TOTAL DAS DESPESAS											
PPP A CONTRATAR (II)											
RECEITA CORRENTE LÍQUIDA (RCL) (III)											
TOTAL DAS DESPESAS CONSIDERADAS PARA O LIMITE (IV = I + II)											
TOTAL DAS DESPESAS / RCL (%) (V) = (IV) / (III)											

Nota:

FONTE: Sistema EloTech Gestão Pública, Unidade Responsável MUNICÍPIO DE SABAUDIA, emitido em 24/jan/2019 às 15h e 22m.



www.elotech.com.br

MUNICÍPIO DE SABAUDIA
PODER EXECUTIVO
ESTADO DO PARANÁ
RELATÓRIO RESUMIDO DA EXECUÇÃO ORÇAMENTÁRIA
DEMONSTRATIVO SIMPLIFICADO DO RELATÓRIO RESUMIDO DA
EXECUÇÃO ORÇAMENTÁRIA
ORÇAMENTO FISCAL E DA SEGURIDADE SOCIAL
JANEIRO A DEZEMBRO 2.018/BIMESTRE NOVEMBRO-DEZEMBRO

Continua 1/2

LR.F, Art. 48 - Anexo XIV

R\$ 1,00

BALANÇO ORÇAMENTÁRIO	Até Período
RECEITAS	
Previsão Inicial	26.500.000,00
Previsão Atualizada	29.568.401,51
Receitas Realizadas	29.032.053,53
Deficit Orçamentário	0,00
Saldos de Exercícios Anteriores (Utilizados para Créditos Adicionais)	2.686.941,87
DESPESAS	
Dotação Inicial	24.618.982,00
Créditos Adicionais	9.150.915,19
Dotação Atualizada	33.769.897,19
Despesas Empenhadas	30.689.354,73
Despesas Liquidadas	26.288.982,85
Despesas Pagas	26.072.679,96
Superávit Orçamentário	2.743.070,68
DESPESAS POR FUNÇÃO / SUBFUNÇÃO	Até Período
Despesas Empenhadas	30.689.354,73
Despesas Liquidadas	26.288.982,85
RECEITA CORRENTE LÍQUIDA - RCL	Até Período
Receita Corrente Líquida	27.457.200,15

DIÁRIO OFICIAL

DO MUNICÍPIO DE SABÁUDIA

www.sabaudia.pr.gov.br



DE ACORDO COM A LEI Nº 209/2012 DE 16 DE ABRIL DE 2012

Jornalista Responsável:
Maria do Carmo D. S. Vieira - 3415/13/27v

ANO VIII – Nº 1152 – PÁG. 34 – SEXTA-FEIRA – 25.01.2019

Continuação



MUNICÍPIO DE SABAUDIA
PODER EXECUTIVO
ESTADO DO PARANÁ
RELATÓRIO RESUMIDO DA EXECUÇÃO ORÇAMENTÁRIA
DEMONSTRATIVO SIMPLIFICADO DO RELATÓRIO RESUMIDO DA
EXECUÇÃO ORÇAMENTÁRIA
ORÇAMENTO FISCAL E DA SEGURIDADE SOCIAL
JANEIRO A DEZEMBRO 2.018/BIMESTRE NOVEMBRO-DEZEMBRO

RECEITAS E DESPESAS DO REGIME PRÓPRIO DE PREVIDÊNCIA DOS SERVIDORES	Até Período		
Regime Próprio de Previdência dos Servidores - PLANO PREVIDENCIÁRIO			
Recetas Previdenciárias Realizadas		0,00	
Despesas Previdenciárias Liquidadas		0,00	
Resultado Previdenciário		0,00	
Regime Próprio de Previdência dos Servidores - PLANO FINANCEIRO			
Recetas Previdenciárias Realizadas		0,00	
Despesas Previdenciárias Liquidadas		0,00	
Resultado Previdenciário		0,00	
RESULTADO NOMINAL E PRIMÁRIO	Meta Fixada no AMF da LDO (a)	Resultado até o Período (b)	% em Relação à Meta (b/a)
Resultado Nominal	0,00	2.033.033,45	0,00
Resultado Primário	0,00	1.983.244,75	0,00

www.elotech.com.br

Continua 2/5
Continuação



MUNICÍPIO DE SABAUDIA
PODER EXECUTIVO
ESTADO DO PARANÁ
RELATÓRIO RESUMIDO DA EXECUÇÃO ORÇAMENTÁRIA
DEMONSTRATIVO SIMPLIFICADO DO RELATÓRIO RESUMIDO DA
EXECUÇÃO ORÇAMENTÁRIA
ORÇAMENTO FISCAL E DA SEGURIDADE SOCIAL
JANEIRO A DEZEMBRO 2.018/BIMESTRE NOVEMBRO-DEZEMBRO

RESTOS A PAGAR POR PODER E MINISTÉRIO PÚBLICO	Inscrito	Cancelado Até o Período	Pagamento Até o Período	Saldo a Pagar
RESTOS A PAGAR PROCESSADOS				
Poder Executivo	307.506,30	0,00	177.130,97	130.375,33
Poder Legislativo	0,00	0,00	0,00	0,00
Judiciário	0,00	0,00	0,00	0,00
Ministério Público	0,00	0,00	0,00	0,00
RESTOS A PAGAR NÃO PROCESSADOS				
Poder Executivo	2.077.716,73	343.272,14	1.076.482,49	657.962,10
Poder Legislativo	0,00	0,00	0,00	0,00
Judiciário	0,00	0,00	0,00	0,00
Ministério Público	0,00	0,00	0,00	0,00
TOTAL	2.385.223,03	343.272,14	1.253.613,46	788.337,43
DESPESAS COM AÇÕES TÍPICAS DE MDE	Valor Apurado Até Período	Limites Constitucionais Anuais		
		% Mínimo a Aplicar Exerc.	% Aplicado Até o Período	
Mínimo Anual de <18% / 25%> das Receitas de Impostos em MDE	7.568.258,28	<18% / 25%>	32,87	
Mínimo Anual de 60% do FUNDEB na Remuneração do Magistério com Ensino Fundamental e Médio	0,00	60%	0,00	
Mínimo Anual de 60% do FUNDEB na Remuneração do Magistério com Educação Infantil e Ensino Fundamental	3.472.542,84	60%	91,61	
Complementação da União ao FUNDEB – Mínimo Anual de 10% do Total de Recursos do FUNDEB		10%		
RECEITAS DE OPERAÇÕES DE CRÉDITO E DESPESAS DE CAPITAL	Valor Apurado Até Período	Saldo Não Realizado		
Receita de Operação de Crédito	0,00	0,00		
Despesa de Capital Líquida	5.477.254,79	937.956,12		

www.elotech.com.br

Continua 3/5

DIÁRIO OFICIAL

DO MUNICÍPIO DE SABÁUDIA

www.sabaudia.pr.gov.br



DE ACORDO COM A LEI Nº 209/2012 DE 16 DE ABRIL DE 2012

Jornalista Responsável:
Maria do Carmo D. S. Vieira - 3415/13/27v

ANO VIII – Nº 1152 – PÁG. 35 – SEXTA-FEIRA – 25.01.2019

Continuação



MUNICÍPIO DE SABAUDIA
PODER EXECUTIVO
ESTADO DO PARANÁ
RELATÓRIO RESUMIDO DA EXECUÇÃO ORÇAMENTÁRIA
DEMONSTRATIVO SIMPLIFICADO DO RELATÓRIO RESUMIDO DA
EXECUÇÃO ORÇAMENTÁRIA
ORÇAMENTO FISCAL E DA SEGURIDADE SOCIAL
JANEIRO A DEZEMBRO 2.018/BIMESTRE NOVEMBRO-DEZEMBRO

PROJEÇÃO ATUARIAL DOS REGIMES DE PREVIDÊNCIA	Exercício	10º Exercício	20º Exercício	35º Exercício
Plano Previdenciário				
Receitas Previdenciárias	0,00	0,00	0,00	0,00
Despesas Previdenciárias	0,00	0,00	0,00	0,00
Resultado Previdenciário	0,00	0,00	0,00	0,00
Plano Financeiro				
Receitas Previdenciárias	0,00	0,00	0,00	0,00
Despesas Previdenciárias	0,00	0,00	0,00	0,00
Resultado Previdenciário	0,00	0,00	0,00	0,00
RECEITA DA ALIENAÇÃO DE ATIVOS E APLICAÇÕES DE RECURSOS	Valor Apurado Até Período	Saldo a Realizar		
Receita de Capital Resultante da Alienação de Ativos	0,00	100.000,00		
Aplicação dos Recursos da Alienação de Ativos	0,00	247.104,32		
DESPESAS COM AÇÕES E SERVIÇOS PÚBLICOS DE SAÚDE	Valor Apurado Até Período	Limites Constitucionais Anuais		
		% Mínimo a Aplicar Exerc.	% Aplicado até o Período	
Despesas Próprias com Ações e Serviços Públicos de Saúde	4.500.887,33	15,00	20,20	
DESPESAS DE CARÁTER CONTINUADO DERIVADAS DE PPP	VALOR APURADO NO EXERCÍCIO CORRENTE			
Total das Despesas/RCL (%)	0,00			

FONTE: Sistema Elotech Gestão Pública, Unidade Responsável MUNICÍPIO DE SABAUDIA, emitido em 24/jan/2019 as 15h e 30m.

DIÁRIO OFICIAL

DO MUNICÍPIO DE SABÁUDIA

www.sabaudia.pr.gov.br



DE ACORDO COM A LEI Nº 209/2012 DE 16 DE ABRIL DE 2012

Jornalista Responsável:
Maria do Carmo D. S. Vieira - 3415/13/27v

ANO VIII – Nº 1152 – PÁG. 36 – SEXTA-FEIRA – 25.01.2019



MUNICÍPIO DE SABAUDIA

Estado do Paraná

Exercício: 2018

Balancete da Despesa Período de janeiro a dezembro

Reduz. Despesa	Descrição	Fonte	No Período		No Exercício		Saldo a Empenhar a Liquidar a Pagar
			Valor Orçado	Vlr Empenhado	Vlr Empenhado	Vlr Liquidado	
			Valor Suplementado	Vlr Liquidado	Vlr Liquidado	Vlr Pago	
			Valor Reduzido	Vlr Pago	Vlr Pago	Vlr Pago	
			Valor Atual				
03.001.12.243.0016.2.010.	Manutenção das Atividades do Crescer Melhor		2.000,00	1.291,50	1.291,50	1.291,50	3.708,50
			3.000,00	1.291,50	1.291,50	1.291,50	0,00
			0,00	1.291,50	1.291,50	1.291,50	0,00
			5.000,00				
03.001.12.243.0016.2.010.	Manutenção das Atividades do Crescer Melhor	01103	126.600,00	214.480,31	214.480,31	214.480,31	34.549,69
			130.400,00	214.480,31	214.480,31	214.480,31	0,00
			7.970,00	212.963,20	212.963,20	212.963,20	1.517,11
			249.030,00				
03.001.12.243.0016.2.010.	Manutenção das Atividades do Crescer Melhor	01104	130.302,00	57.572,99	57.572,99	57.572,99	61.129,01
			990,00	56.074,82	56.074,82	56.074,82	1.498,17
			12.590,00	55.784,66	55.784,66	55.784,66	1.788,33
			118.702,00				
03.001.12.243.0016.2.010.	Manutenção das Atividades do Crescer Melhor	01107	20.000,00	8.246,09	8.246,09	8.246,09	453,91
			0,00	8.246,09	8.246,09	8.246,09	0,00
			11.300,00	8.246,09	8.246,09	8.246,09	0,00
			8.700,00				
84	3.1.90.11.00.00. VENCIMENTOS E VANTAGENS FIXAS - PESSOAL CIVIL	01103	80.000,00	156.149,68	156.149,68	156.149,68	7.450,32
			83.600,00	156.149,68	156.149,68	156.149,68	0,00
			0,00	156.149,68	156.149,68	156.149,68	0,00
			163.600,00				
85	3.1.90.11.00.00. VENCIMENTOS E VANTAGENS FIXAS - PESSOAL CIVIL	01104	65.000,00	22.999,26	22.999,26	22.999,26	42.000,74
			0,00	22.999,26	22.999,26	22.999,26	0,00
			0,00	22.999,26	22.999,26	22.999,26	0,00
			65.000,00				
86	3.1.90.13.00.00. OBRIGAÇÕES PATRONAIS	01103	17.600,00	35.523,07	35.523,07	35.523,07	876,93
			18.800,00	35.523,07	35.523,07	35.523,07	0,00
			0,00	34.005,96	34.005,96	34.005,96	1.517,11
			36.400,00				
87	3.1.90.13.00.00. OBRIGAÇÕES PATRONAIS	01104	14.300,00	4.995,47	4.995,47	4.995,47	9.304,53
			0,00	4.995,47	4.995,47	4.995,47	0,00
			0,00	4.705,31	4.705,31	4.705,31	290,16
			14.300,00				
88	3.3.90.14.00.00. DIÁRIAS - PESSOAL CIVIL	01103	1.000,00	0,00	0,00	0,00	10,00
			0,00	0,00	0,00	0,00	0,00
			990,00	0,00	0,00	0,00	0,00
			10,00				
92	3.3.90.30.00.00. MATERIAL DE CONSUMO		1.000,00	0,00	0,00	0,00	1.000,00
			0,00	0,00	0,00	0,00	0,00
			0,00	0,00	0,00	0,00	0,00
			1.000,00				
89	3.3.90.30.00.00. MATERIAL DE CONSUMO	01103	10.000,00	8.346,83	8.346,83	8.346,83	6.653,17
			5.000,00	8.346,83	8.346,83	8.346,83	0,00
			0,00	8.346,83	8.346,83	8.346,83	0,00
			15.000,00				
90	3.3.90.30.00.00. MATERIAL DE CONSUMO	01104	25.002,00	15.533,00	15.533,00	15.533,00	7.869,00
			0,00	14.847,23	14.847,23	14.847,23	685,77
			1.600,00	14.847,23	14.847,23	14.847,23	685,77
			23.402,00				
91	3.3.90.30.00.00. MATERIAL DE CONSUMO	01107	10.000,00	8.246,09	8.246,09	8.246,09	253,91
			0,00	8.246,09	8.246,09	8.246,09	0,00
			1.500,00	8.246,09	8.246,09	8.246,09	0,00
			8.500,00				

DIÁRIO OFICIAL

DO MUNICÍPIO DE SABÁUDIA

www.sabaudia.pr.gov.br



DE ACORDO COM A LEI Nº 209/2012 DE 16 DE ABRIL DE 2012

Jornalista Responsável:
Maria do Carmo D. S. Vieira - 3415/13/27v

ANO VIII – Nº 1152 – PÁG. 37 – SEXTA-FEIRA – 25.01.2019



MUNICÍPIO DE SABAUDIA
Estado do Paraná
Exercício: 2018

Balancete da Despesa Período de janeiro a dezembro

Reduz. Despesa	Descrição	Fonte	No Período		No Exercício		Saldo a Empenhar a Liquidar a Pagar
			Valor Orçado	Vlr Empenhado	Vlr Empenhado	Vlr Empenhado	
			Valor Suplementado	Vlr Liquidado	Vlr Liquidado	Vlr Pago	
			Valor Reduzido	Vlr Pago	Vlr Pago	Vlr Pago	
			Valor Atual				
93	3.3.90.33.00.00. PASSAGENS E DESPESAS COM LOCOMOÇÃO	01103	1.000,00	0,00	0,00	0,00	10,00
			0,00	0,00	0,00	0,00	0,00
			990,00	0,00	0,00	0,00	0,00
			10,00				
94	3.3.90.36.00.00. OUTROS SERVIÇOS DE TERCEIROS - PESSOA FÍSICA	01103	1.000,00	0,00	0,00	0,00	19.000,00
			18.000,00	0,00	0,00	0,00	0,00
			0,00	0,00	0,00	0,00	0,00
			19.000,00				
98	3.3.90.39.00.00. OUTROS SERVIÇOS DE TERCEIROS - PESSOA JURÍDICA		1.000,00	1.291,50	1.291,50	1.291,50	2.708,50
			3.000,00	1.291,50	1.291,50	1.291,50	0,00
			0,00	1.291,50	1.291,50	1.291,50	0,00
			4.000,00				
95	3.3.90.39.00.00. OUTROS SERVIÇOS DE TERCEIROS - PESSOA JURÍDICA	01103	15.000,00	14.460,73	14.460,73	14.460,73	539,27
			5.000,00	14.460,73	14.460,73	14.460,73	0,00
			5.000,00	14.460,73	14.460,73	14.460,73	0,00
			15.000,00				
96	3.3.90.39.00.00. OUTROS SERVIÇOS DE TERCEIROS - PESSOA JURÍDICA	01104	25.000,00	14.045,26	14.045,26	14.045,26	1.944,74
			990,00	13.232,86	13.232,86	13.232,86	812,40
			10.000,00	13.232,86	13.232,86	13.232,86	812,40
			15.990,00				
97	3.3.90.39.00.00. OUTROS SERVIÇOS DE TERCEIROS - PESSOA JURÍDICA	01107	10.000,00	0,00	0,00	0,00	200,00
			0,00	0,00	0,00	0,00	0,00
			9.800,00	0,00	0,00	0,00	0,00
			200,00				
99	4.4.90.52.00.00. EQUIPAMENTOS E MATERIAL PERMANENTE	01103	1.000,00	0,00	0,00	0,00	10,00
			0,00	0,00	0,00	0,00	0,00
			990,00	0,00	0,00	0,00	0,00
			10,00				
100	4.4.90.52.00.00. EQUIPAMENTOS E MATERIAL PERMANENTE	01104	1.000,00	0,00	0,00	0,00	10,00
			0,00	0,00	0,00	0,00	0,00
			990,00	0,00	0,00	0,00	0,00
			10,00				
			7.000,00	1.750,00	1.750,00	1.750,00	280,00
			0,00	1.750,00	1.750,00	1.750,00	0,00
			4.970,00	1.750,00	1.750,00	1.750,00	0,00
			2.030,00				
356	3.3.90.30.00.00. MATERIAL DE CONSUMO		1.000,00	0,00	0,00	0,00	10,00
			0,00	0,00	0,00	0,00	0,00
			990,00	0,00	0,00	0,00	0,00
			10,00				
357	3.3.90.32.00.00. MATERIAL, BEM OU SERVIÇO PARA DISTRIBUIÇÃO GRATUITA		2.000,00	1.750,00	1.750,00	1.750,00	250,00
			0,00	1.750,00	1.750,00	1.750,00	0,00
			0,00	1.750,00	1.750,00	1.750,00	0,00
			2.000,00				
358	3.3.90.39.00.00. OUTROS SERVIÇOS DE TERCEIROS - PESSOA JURÍDICA		2.000,00	0,00	0,00	0,00	10,00
			0,00	0,00	0,00	0,00	0,00
			1.990,00	0,00	0,00	0,00	0,00
			10,00				
359	3.3.90.48.00.00. OUTROS AUXÍLIOS FINANCEIROS A PESSOAS FÍSICAS		2.000,00	0,00	0,00	0,00	10,00
			0,00	0,00	0,00	0,00	0,00
			1.990,00	0,00	0,00	0,00	0,00
			10,00				

DIÁRIO OFICIAL

DO MUNICÍPIO DE SABÁUDIA

www.sabaudia.pr.gov.br



DE ACORDO COM A LEI Nº 209/2012 DE 16 DE ABRIL DE 2012

Jornalista Responsável:
Maria do Carmo D. S. Vieira - 3415/13/27v

ANO VIII – Nº 1152 – PÁG. 38 – SEXTA-FEIRA – 25.01.2019



MUNICÍPIO DE SABAUDIA
Estado do Paraná
Exercício: 2018

Balancete da Despesa Período de janeiro a dezembro

Reduz. Despesa	Descrição	Fonte	No Período		No Exercício		Saldos a Empenhar a Liquidar a Pagar
			Valor Orçado Valor Suplementado Valor Reduzido	Vlr Empenhado Vlr Liquidado Vlr Pago	Vlr Empenhado Vlr Liquidado Vlr Pago		
			142.000,00	101.644,86	101.644,86	1.895,14	
05.001.14.243.0021.2.049.	Mnautenção das Atividades do Conselho Tutelar		14.600,00	101.542,38	101.542,38	102,48	
			53.060,00	99.207,87	99.207,87	2.436,99	
			103.540,00				
487	3.1.90.11.00.00. VENCIMENTOS E VANTAGENS FIXAS - PESSOAL CIVIL		100.000,00	77.482,98	77.482,98	117,02	
			3.600,00	77.482,98	77.482,98	0,00	
			26.000,00	77.482,98	77.482,98	0,00	
			77.600,00				
488	3.1.90.13.00.00. OBRIGAÇÕES PATRONAIS		22.000,00	15.496,57	15.496,57	3,43	
			0,00	15.496,57	15.496,57	0,00	
			6.500,00	13.162,06	13.162,06	2.334,51	
			15.500,00				
489	3.3.90.14.00.00. DIÁRIAS - PESSOAL CIVIL		1.000,00	0,00	0,00	10,00	
			0,00	0,00	0,00	0,00	
			990,00	0,00	0,00	0,00	
			10,00				
490	3.3.90.30.00.00. MATERIAL DE CONSUMO		5.000,00	763,68	763,68	736,32	
			0,00	661,20	661,20	102,48	
			3.500,00	661,20	661,20	102,48	
			1.500,00				
491	3.3.90.33.00.00. PASSAGENS E DESPESAS COM LOCOMOÇÃO		1.000,00	0,00	0,00	10,00	
			0,00	0,00	0,00	0,00	
			990,00	0,00	0,00	0,00	
			10,00				
492	3.3.90.36.00.00. OUTROS SERVIÇOS DE TERCEIROS - PESSOA FÍSICA		1.000,00	5.830,00	5.830,00	570,00	
			11.000,00	5.830,00	5.830,00	0,00	
			5.600,00	5.830,00	5.830,00	0,00	
			6.400,00				
493	3.3.90.39.00.00. OUTROS SERVIÇOS DE TERCEIROS - PESSOA JURÍDICA		10.000,00	2.071,63	2.071,63	428,37	
			0,00	2.071,63	2.071,63	0,00	
			7.500,00	2.071,63	2.071,63	0,00	
			2.500,00				
494	3.3.90.93.00.00. INDENIZAÇÕES E RESTITUIÇÕES		1.000,00	0,00	0,00	10,00	
			0,00	0,00	0,00	0,00	
			990,00	0,00	0,00	0,00	
			10,00				
495	4.4.90.52.00.00. EQUIPAMENTOS E MATERIAL PERMANENTE		1.000,00	0,00	0,00	10,00	
			0,00	0,00	0,00	0,00	
			990,00	0,00	0,00	0,00	
			10,00				
05.004.08.243.0021.6.004.	Manutenção e Execução dos Recursos "AFAI"	3831	0,00	0,00	0,00	39.825,28	
			39.825,28	0,00	0,00	0,00	
			0,00	0,00	0,00	0,00	
			39.825,28				
05.004.08.243.0021.6.004.	Manutenção e Execução dos Recursos "AFAI"	831	0,00	0,00	0,00	174,82	
			174,82	0,00	0,00	0,00	
			0,00	0,00	0,00	0,00	
			174,82				
881	3.3.90.30.00.00. MATERIAL DE CONSUMO	3831	0,00	0,00	0,00	13.825,28	
			13.825,28	0,00	0,00	0,00	
			0,00	0,00	0,00	0,00	
			13.825,28				

DIÁRIO OFICIAL

DO MUNICÍPIO DE SABÁUDIA

www.sabaudia.pr.gov.br



DE ACORDO COM A LEI Nº 209/2012 DE 16 DE ABRIL DE 2012

Jornalista Responsável:
Maria do Carmo D. S. Vieira - 3415/13/27v

ANO VIII – Nº 1152 – PÁG. 39 – SEXTA-FEIRA – 25.01.2019



MUNICÍPIO DE SABAUDIA
Estado do Paraná
Exercício: 2018

Balancete da Despesa Período de janeiro a dezembro

Reduz. Despesa	Descrição	Fonte	No Período		No Exercício		Saldos a Empenhar a Liquidar a Pagar
			Valor Orçado Valor Suplementado Valor Reduzido Valor Atual	Vlr Empenhado Vlr Liquidado Vlr Pago	Vlr Empenhado Vlr Liquidado Vlr Pago		
882 3.3.90.30.00.00.	MATERIAL DE CONSUMO	831	0,00 174,82 0,00 174,82	0,00 0,00 0,00 0,00	0,00 0,00 0,00 0,00	174,82 0,00 0,00 0,00	
883 4.4.90.52.00.00.	EQUIPAMENTOS E MATERIAL PERMANENTE	3831	0,00 26.000,00 0,00 26.000,00	0,00 0,00 0,00 0,00	0,00 0,00 0,00 0,00	26.000,00 0,00 0,00 0,00	
05.004.08.243.0022.6.004.	Manutenção e Execução dos Recursos "AFAP"	3831	0,00 0,00 0,00 0,00	0,00 0,00 0,00 0,00	0,00 0,00 0,00 0,00	0,00 0,00 0,00 0,00	
05.004.08.243.0022.6.004.	Manutenção e Execução dos Recursos "AFAP"	831	0,00 0,00 0,00 0,00	0,00 0,00 0,00 0,00	0,00 0,00 0,00 0,00	0,00 0,00 0,00 0,00	
Total Geral:			427.902,00 188.990,10 89.890,00 527.002,10	384.985,75 383.385,10 379.243,32	384.985,75 383.385,10 379.243,32	142.016,35 1.600,65 5.742,43	

Comentários