

DIÁRIO OFICIAL

DO MUNICÍPIO DE SABÁUDIA

www.sabaudia.pr.gov.br



DE ACORDO COM A LEI Nº 209/2012 DE 16 DE ABRIL DE 2012

Jornalista Responsável:
Maria do Carmo D. S. Vieira - 3415/13/27v

ANO XII – Nº 2259 – PÁG. 1 – QUINTA-FEIRA – 28 – 09 – 2023 – EDIÇÃO EXTRAORDINÁRIA

ATOS DO PODER EXECUTIVO



MUNICÍPIO DE SABÁUDIA - PR
PREFEITURA MUNICIPAL DE SABÁUDIA
RELATÓRIO RESUMIDO DA EXECUÇÃO ORÇAMENTÁRIA
BALANÇO ORÇAMENTÁRIO
ORÇAMENTOS FISCAL E DA SEGURIDADE SOCIAL
JANEIRO A AGOSTO / BIMESTRE JULHO - AGOSTO

Página: 1 / 4
Data: 26/09/2023
Exercício de 2023

RREO - Anexo 1 (LRF, Art. 52, inciso I, alíneas 'a' e 'b' do inciso II e §1º)

R\$ 1,00

RECEITAS	PREVISÃO INICIAL	PREVISÃO ATUALIZADA (a)	RECEITAS REALIZADAS				SALDO A REALIZAR (a - c)
			No Bimestre (b)	% (b/a)	Até o Bimestre (c)	% (c/a)	
RECEITAS (EXCETO INTRA-ORÇAMENTÁRIAS) (II)	44.812.920,00	44.812.920,00	9.251.443,52	20,64	34.320.337,92	76,59	10.492.582,08
RECEITAS CORRENTES	44.662.920,00	44.662.920,00	8.869.443,52	19,86	33.837.491,31	75,76	10.825.428,69
IMPOSTOS, TAXAS E CONTRIBUIÇÕES DE MELHORIA	7.058.020,00	7.058.020,00	1.210.148,06	17,15	4.284.823,95	60,71	2.773.196,05
Impostos	5.405.020,00	5.405.020,00	1.167.095,20	21,59	4.098.216,17	75,82	1.306.803,83
Taxas	583.000,00	583.000,00	43.052,86	7,38	186.607,78	32,01	396.392,22
Contribuição de Melhoria	1.070.000,00	1.070.000,00	0,00	0,00	0,00	0,00	1.070.000,00
CONTRIBUIÇÕES	0,00	0,00	147.071,96	0,00	587.777,99	0,00	-587.777,99
Contribuições Sociais	0,00	0,00	0,00	0,00	0,00	0,00	0,00
Contribuições Econômicas	0,00	0,00	0,00	0,00	0,00	0,00	0,00
Contribuições para Entidades Privadas de Serviço Social e de Formação	0,00	0,00	0,00	0,00	0,00	0,00	0,00
Contribuições para o Custeio do Serviço de Iluminação Pública	0,00	0,00	147.071,96	0,00	587.777,99	0,00	-587.777,99
RECEITA PATRIMONIAL	58.000,00	58.000,00	285.026,96	491,43	1.193.980,26	2.058,59	-1.135.980,26
Exploração do Patrimônio Imobiliário do Estado	0,00	0,00	0,00	0,00	0,00	0,00	0,00
Valores Mobiliários	58.000,00	58.000,00	285.026,96	491,43	1.193.980,26	2.058,59	-1.135.980,26
Delegação de Serviços Públicos Mediante Concessão, Permissão, Autorização ou	0,00	0,00	0,00	0,00	0,00	0,00	0,00
Exploração de Recursos Naturais	0,00	0,00	0,00	0,00	0,00	0,00	0,00
Exploração do Patrimônio Intangível	0,00	0,00	0,00	0,00	0,00	0,00	0,00
Cessão de Direitos	0,00	0,00	0,00	0,00	0,00	0,00	0,00
Demais Receitas Patrimoniais	0,00	0,00	0,00	0,00	0,00	0,00	0,00
RECEITA AGROPECUÁRIA	0,00	0,00	0,00	0,00	0,00	0,00	0,00
RECEITA INDUSTRIAL	0,00	0,00	0,00	0,00	0,00	0,00	0,00
RECEITA DE SERVIÇOS	0,00	0,00	0,00	0,00	207.930,00	0,00	-207.930,00
Serviços Administrativos e Comerciais Gerais	0,00	0,00	0,00	0,00	207.930,00	0,00	-207.930,00
Serviços e Atividades Referentes à Navegação e ao Transporte	0,00	0,00	0,00	0,00	0,00	0,00	0,00
Serviços e Atividades referentes à Saúde	0,00	0,00	0,00	0,00	0,00	0,00	0,00
Serviços e Atividades Financeiras	0,00	0,00	0,00	0,00	0,00	0,00	0,00
Outros Serviços	0,00	0,00	0,00	0,00	0,00	0,00	0,00



MUNICÍPIO DE SABÁUDIA - PR
PREFEITURA MUNICIPAL DE SABÁUDIA
RELATÓRIO RESUMIDO DA EXECUÇÃO ORÇAMENTÁRIA
BALANÇO ORÇAMENTÁRIO
ORÇAMENTOS FISCAL E DA SEGURIDADE SOCIAL
JANEIRO A AGOSTO / BIMESTRE JULHO - AGOSTO

Página: 2 / 4
Data: 26/09/2023
Exercício de 2023

TRANSFERÊNCIAS CORRENTES	37.490.400,00	37.490.400,00	7.190.052,69	19,18	27.496.420,50	73,34	9.993.979,50
Transferências da União e de suas Entidades	15.365.800,00	15.365.800,00	3.263.175,92	21,24	11.319.478,73	73,67	4.046.321,27
Transferências dos Estados e do Distrito Federal e de suas Entidades	15.512.600,00	15.512.600,00	2.816.534,97	18,16	11.436.356,94	73,72	4.076.243,06
Transferências dos Municípios e de suas Entidades	0,00	0,00	0,00	0,00	0,00	0,00	0,00
Transferências de Instituições Privadas	0,00	0,00	6.376,81	0,00	6.376,81	0,00	-6.376,81
Transferências de Outras Instituições Públicas	6.612.000,00	6.612.000,00	1.103.964,99	16,70	4.734.208,02	71,80	1.877.791,98
Transferências do Exterior	0,00	0,00	0,00	0,00	0,00	0,00	0,00
Demais Transferências Correntes	0,00	0,00	0,00	0,00	0,00	0,00	0,00
OUTRAS RECEITAS CORRENTES	56.500,00	56.500,00	37.143,85	65,74	66.558,61	117,80	-10.058,61
Multas Administrativas, Contratuais e Judiciais	12.500,00	12.500,00	0,00	0,00	0,00	0,00	12.500,00
Indenizações, Restituições e Ressarcimentos	14.000,00	14.000,00	1.403,76	10,03	21.199,39	151,42	-7.199,39
Bens, Direitos e Valores Incorporados ao Patrimônio Público	0,00	0,00	0,00	0,00	0,00	0,00	0,00
Multas e Juros de Mora das Receitas de Capital	0,00	0,00	0,00	0,00	0,00	0,00	0,00
Demais Receitas Correntes	30.000,00	30.000,00	35.740,09	119,13	45.359,22	151,20	-15.359,22
RECEITAS DE CAPITAL	150.000,00	150.000,00	382.000,00	254,67	482.846,61	321,90	-332.846,61
OPERAÇÕES DE CRÉDITO	0,00	0,00	0,00	0,00	0,00	0,00	0,00
Operações de Crédito - Mercado Interno	0,00	0,00	0,00	0,00	0,00	0,00	0,00
Operações de Crédito - Mercado Externo	0,00	0,00	0,00	0,00	0,00	0,00	0,00
ALIENAÇÃO DE BENS	150.000,00	150.000,00	0,00	0,00	0,00	0,00	150.000,00
Alienação de Bens Móveis	50.000,00	50.000,00	0,00	0,00	0,00	0,00	50.000,00
Alienação de Bens Imóveis	100.000,00	100.000,00	0,00	0,00	0,00	0,00	100.000,00
Alienação de Bens Intangíveis	0,00	0,00	0,00	0,00	0,00	0,00	0,00
AMORTIZAÇÕES DE EMPRÉSTIMOS	0,00	0,00	0,00	0,00	0,00	0,00	0,00
TRANSFERÊNCIAS DE CAPITAL	0,00	0,00	382.000,00	0,00	482.846,61	0,00	-482.846,61
Transferências da União e de suas Entidades	0,00	0,00	382.000,00	0,00	382.000,00	0,00	-382.000,00
Transferências dos Estados e do Distrito Federal e de suas Entidades	0,00	0,00	0,00	0,00	100.846,61	0,00	-100.846,61
Transferências dos Municípios e de suas Entidades	0,00	0,00	0,00	0,00	0,00	0,00	0,00
Transferências de Instituições Privadas	0,00	0,00	0,00	0,00	0,00	0,00	0,00
Transferências de Outras Instituições Públicas	0,00	0,00	0,00	0,00	0,00	0,00	0,00
Transferências do Exterior	0,00	0,00	0,00	0,00	0,00	0,00	0,00
Demais Transferências de Capital	0,00	0,00	0,00	0,00	0,00	0,00	0,00

DIÁRIO OFICIAL

DO MUNICÍPIO DE SABÁUDIA

www.sabaudia.pr.gov.br



DE ACORDO COM A LEI Nº 209/2012 DE 16 DE ABRIL DE 2012

Jornalista Responsável:
Maria do Carmo D. S. Vieira - 3415/13/27v

ANO XII – Nº 2259 – PÁG. 2 – QUINTA-FEIRA – 28 – 09 – 2023 – EDIÇÃO EXTRAORDINÁRIA



MUNICÍPIO DE SABÁUDIA - PR
PREFEITURA MUNICIPAL DE SABÁUDIA
RELATÓRIO RESUMIDO DA EXECUÇÃO ORÇAMENTÁRIA
BALANÇO ORÇAMENTÁRIO
ORÇAMENTOS FISCAL E DA SEGURIDADE SOCIAL
JANEIRO A AGOSTO / BIMESTRE JULHO - AGOSTO

Página: 3 / 4
Data: 26/09/2023
Exercício de 2023

OUTRAS RECEITAS DE CAPITAL	0,00	0,00	0,00	0,00	0,00	0,00	0,00
Integração do Capital Social	0,00	0,00	0,00	0,00	0,00	0,00	0,00
Remuneração das Disponibilidades do Tesouro	0,00	0,00	0,00	0,00	0,00	0,00	0,00
Resgate de Títulos do Tesouro	0,00	0,00	0,00	0,00	0,00	0,00	0,00
Demais Receitas de Capital	0,00	0,00	0,00	0,00	0,00	0,00	0,00
RECEITAS (INTRA-ORÇAMENTÁRIAS) (II)	0,00	0,00	0,00	0,00	0,00	0,00	0,00
SUBTOTAL DAS RECEITAS (III) = (I + II)	44.812.920,00	44.812.920,00	9.251.443,52	20,64	34.320.337,92	76,59	10.492.582,08
OPERAÇÕES DE CRÉDITO / REFINANCIAMENTO (IV)	0,00	0,00	0,00	0,00	0,00	0,00	0,00
Operações de Crédito - Mercado Interno	0,00	0,00	0,00	0,00	0,00	0,00	0,00
Mobilária	0,00	0,00	0,00	0,00	0,00	0,00	0,00
Contratual	0,00	0,00	0,00	0,00	0,00	0,00	0,00
Operações de Crédito - Mercado Externo	0,00	0,00	0,00	0,00	0,00	0,00	0,00
Mobilária	0,00	0,00	0,00	0,00	0,00	0,00	0,00
Contratual	0,00	0,00	0,00	0,00	0,00	0,00	0,00
TOTAL DAS RECEITAS (V) = (III + IV)	44.812.920,00	44.812.920,00	9.251.443,52	20,64	34.320.337,92	76,59	10.492.582,08
DÉFICIT (VI)	0,00	0,00	23.694.246,88	---	0,00	---	22.453.108,32
TOTAL COM DÉFICIT (VII) = (V + VI)	44.812.920,00	44.812.920,00	9.251.443,52	20,64	34.320.337,92	76,59	10.492.582,08
SALDOS DE EXERCÍCIOS ANTERIORES	0,00	8.419.995,51	---	---	8.419.995,51	---	---
Recursos Arrecadados em Exercícios Anteriores - RPPS	0,00	0,00	---	---	---	---	---
Superávit Financeiro Utilizado para Créditos Adicionais	---	8.419.995,51	---	---	8.419.995,51	---	---
Reabertura de Créditos Adicionais	---	0,00	---	---	0,00	---	---



MUNICÍPIO DE SABÁUDIA - PR
PREFEITURA MUNICIPAL DE SABÁUDIA
RELATÓRIO RESUMIDO DA EXECUÇÃO ORÇAMENTÁRIA
BALANÇO ORÇAMENTÁRIO
ORÇAMENTOS FISCAL E DA SEGURIDADE SOCIAL
JANEIRO A AGOSTO / BIMESTRE JULHO - AGOSTO

Página: 4 / 4
Data: 26/09/2023
Exercício de 2023

DESPESAS	DOTAÇÃO INICIAL (a)	DOTAÇÃO ATUALIZADA (e)	DESPESAS EMPENHADAS		SALDO (g) = (e-f)	DESPESAS LIQUIDADAS		SALDO (i) = (e-h)	DESPESAS PAGAS ATÉ O BIMESTRE (j)
			No Bimestre	Até o Bimestre (f)		No Bimestre	Até o Bimestre (h)		
DESPESAS (EXCETO INTRA-ORÇAMENTÁRIAS) (VIII)	42.522.308,00	57.359.321,75	13.575.232,45	41.233.821,08	16.125.500,67	8.701.934,50	32.945.690,40	24.413.631,35	32.546.912,37
DESPESAS CORRENTES	40.559.701,40	46.707.333,54	8.505.053,13	33.000.395,81	13.706.937,73	8.031.672,55	30.395.172,45	16.312.161,09	29.966.394,42
PESSOAL E ENCARGOS SOCIAIS	19.458.159,47	21.288.750,72	4.117.151,76	15.366.829,93	5.921.920,79	4.162.012,86	15.261.234,30	6.027.516,42	14.878.579,50
JUROS E ENCARGOS DA DÍVIDA	538.290,00	144.290,00	0,00	130.643,71	4.646,29	17.278,67	110.766,26	33.523,74	110.766,26
OUTRAS DESPESAS CORRENTES	20.563.251,93	25.274.292,82	4.387.901,37	17.493.922,17	7.780.370,65	3.852.381,02	15.023.171,89	10.251.120,93	15.007.048,66
DESPESAS DE CAPITAL	1.514.478,00	10.203.859,01	5.070.179,32	8.233.425,27	1.970.433,74	670.261,95	2.550.517,95	7.653.341,06	2.560.517,95
INVESTIMENTOS	964.478,00	9.658.859,01	5.070.179,32	7.845.183,64	1.813.675,37	607.067,24	2.291.069,48	7.367.789,53	2.291.069,48
INVERSÕES FINANCEIRAS	0,00	0,00	0,00	0,00	0,00	0,00	0,00	0,00	0,00
AMORTIZAÇÃO DA DÍVIDA	550.000,00	545.000,00	0,00	388.241,63	156.758,37	63.194,71	259.448,47	285.551,53	259.448,47
RESERVA DE CONTINGÊNCIA	448.129,20	448.129,20	---	---	448.129,20	---	---	448.129,20	---
DESPESAS (INTRA-ORÇAMENTÁRIAS) (IX)	0,00	0,00	0,00	0,00	0,00	0,00	0,00	0,00	0,00
SUBTOTAL DAS DESPESAS (X) = (VIII + IX)	42.522.308,00	57.359.321,75	13.575.232,45	41.233.821,08	16.125.500,67	8.701.934,50	32.945.690,40	24.413.631,35	32.546.912,37
AMORTIZAÇÃO DA DIV / REFINANCIAMENTO (XI)	0,00	0,00	0,00	0,00	0,00	0,00	0,00	0,00	0,00
Amortização da Dívida Interna	0,00	0,00	0,00	0,00	0,00	0,00	0,00	0,00	0,00
Dívida Mobilária	0,00	0,00	0,00	0,00	0,00	0,00	0,00	0,00	0,00
Dívida Contratual	0,00	0,00	0,00	0,00	0,00	0,00	0,00	0,00	0,00
Amortização da Dívida Externa	0,00	0,00	0,00	0,00	0,00	0,00	0,00	0,00	0,00
Dívida Mobilária	0,00	0,00	0,00	0,00	0,00	0,00	0,00	0,00	0,00
Dívida Contratual	0,00	0,00	0,00	0,00	0,00	0,00	0,00	0,00	0,00
TOTAL DAS DESPESAS (XII) = (X + XI)	42.522.308,00	57.359.321,75	13.575.232,45	41.233.821,08	16.125.500,67	8.701.934,50	32.945.690,40	24.413.631,35	32.546.912,37
SUPERÁVIT (XIII)	---	---	---	---	0,00	---	1.374.647,52	---	1.773.425,55
TOTAL COM SUPERÁVIT (XIV) = (XII + XIII)	42.522.308,00	57.359.321,75	13.575.232,45	41.233.821,08	---	8.701.934,50	34.320.337,92	---	34.320.337,92
RESERVA DO RPPS	0,00	0,00	---	---	---	---	---	0,00	---

Fonte: Sistema Contábil - Betha Sistemas. Unidade Responsável: PREFEITURA MUNICIPAL DE SABÁUDIA. Emissão: 26/09/2023, às 08:15:06.
Nota(s) Explicativa(s):

DIÁRIO OFICIAL

DO MUNICÍPIO DE SABÁUDIA

www.sabaudia.pr.gov.br



DE ACORDO COM A LEI Nº 209/2012 DE 16 DE ABRIL DE 2012

Jornalista Responsável:
Maria do Carmo D. S. Vieira - 3415/13/27v

ANO XII – Nº 2259 – PÁG. 3 – QUINTA-FEIRA – 28 – 09 – 2023 – EDIÇÃO EXTRAORDINÁRIA



MUNICÍPIO DE SABÁUDIA - PR
PREFEITURA MUNICIPAL DE SABÁUDIA
RELATÓRIO RESUMIDO DA EXECUÇÃO ORÇAMENTÁRIA
DEMONSTRATIVO DA EXECUÇÃO DAS DESPESAS POR FUNÇÃO/SUBFUNÇÃO
ORÇAMENTOS FISCAL E DA SEGURIDADE SOCIAL
JANEIRO A AGOSTO / BIMESTRE JULHO - AGOSTO

Página : 1 / 3
Data de emissão: 26/09/2023
Exercício de 2023

RREO - Anexo 2 (LRF, Art. 52, inciso II, alínea "c")

R\$ 1,00

FUNÇÃO/SUBFUNÇÃO	DOTAÇÃO INICIAL	DOTAÇÃO ATUALIZADA (a)	DESPESAS EMPENHADAS			SALDO (c) = (a-b)	DESPESAS LIQUIDADAS			SALDO (e) = (a-d)
			No Bimestre	Até o Bimestre (b)	% (b/total b)		No Bimestre	Até o Bimestre (d)	% (d/total d)	
DESPESAS (EXCETO INTRA-ORÇAMENTÁRIAS)(I)	42.522.308,60	57.359.321,75	13.575.232,45	41.233.821,08	100,00	16.125.500,67	8.701.934,50	32.945.690,40	100,00	24.413.631,35
ADMINISTRAÇÃO	8.226.295,90	9.470.023,27	1.626.649,86	6.228.819,51	15,11	3.241.203,76	1.551.212,33	5.938.149,71	18,02	3.531.873,56
ADMINISTRAÇÃO GERAL	6.272.766,90	7.800.494,27	1.378.049,81	5.459.012,75	13,24	2.341.481,52	1.363.458,68	5.239.031,67	15,90	2.561.462,60
FORMAÇÃO DE RECURSOS HUMANOS	180.000,00	180.000,00	6.950,00	31.001,00	0,08	148.999,00	6.950,00	31.001,00	0,09	148.999,00
ADMINISTRAÇÃO FINANCEIRA	1.038.190,00	609.190,00	108.851,18	356.165,59	0,86	253.024,41	96.004,78	333.476,87	1,01	275.713,13
PLANEJAMENTO E ORÇAMENTO	160.239,00	305.239,00	57.484,27	224.746,76	0,55	80.492,24	57.484,27	224.746,76	0,88	80.492,24
ADMINISTRAÇÃO DE RECEITAS	575.100,00	575.100,00	75.334,60	157.893,41	0,38	417.206,59	27.334,60	109.893,41	0,33	465.206,59
SEGURANÇA PÚBLICA	56.059,00	297.029,00	97.300,65	292.228,28	0,71	4.800,72	40.831,25	40.831,25	0,12	256.197,75
POLICIAMENTO	56.059,00	297.029,00	97.300,65	292.228,28	0,71	4.800,72	40.831,25	40.831,25	0,12	256.197,75
ASSISTÊNCIA SOCIAL	3.711.441,00	3.925.731,13	443.526,78	2.124.780,54	5,15	1.800.950,59	602.457,46	1.966.840,46	5,97	1.958.890,67
ASSISTÊNCIA COMUNITÁRIA	592.000,00	669.920,00	0,00	372.413,93	0,90	297.506,07	45.187,36	281.380,70	0,85	388.539,30
ADMINISTRAÇÃO GERAL	1.986.791,00	2.158.161,13	382.167,21	1.385.594,39	3,36	772.566,74	474.588,60	1.320.607,74	4,01	837.553,39
ASSISTÊNCIA À CRIANÇA E AO ADOLESCENTE	647.800,00	640.800,00	56.089,22	261.486,44	0,63	379.313,56	57.182,35	259.566,24	0,79	381.233,76
ASSISTÊNCIA AO IDOSO	484.850,00	456.850,00	25.270,35	105.285,78	0,26	351.564,22	25.499,15	105.285,78	0,32	351.564,22
SAÚDE	9.436.653,00	11.101.303,14	2.105.246,73	7.968.161,00	19,32	3.133.142,14	2.215.151,03	7.610.431,29	23,10	3.490.871,85
ATENÇÃO BÁSICA	6.738.182,41	8.974.220,17	1.910.234,40	7.332.626,16	17,78	1.641.594,01	2.028.994,50	7.096.721,24	21,54	1.877.498,93
SUPORTE PROFILÁTICO E TERAPÊUTICO	570.000,00	370.000,00	71.034,38	133.036,38	0,32	236.963,62	48.941,73	55.049,73	0,17	314.950,27
ADMINISTRAÇÃO GERAL	1.716.070,59	1.404.070,59	78.644,77	353.407,66	0,86	1.050.662,93	99.668,22	317.356,12	0,96	1.086.714,47
VIGILÂNCIA EPIDEMIOLÓGICA	387.400,00	328.012,38	45.333,18	149.090,80	0,36	178.921,58	37.546,58	141.304,20	0,43	186.708,18
ASSISTÊNCIA HOSPITALAR E AMBULATORIAL	25.000,00	25.000,00	0,00	0,00	0,00	25.000,00	0,00	0,00	0,00	25.000,00
TRABALHO	111.500,00	117.500,00	5.852,00	29.133,17	0,07	88.366,83	5.927,00	29.133,17	0,09	88.366,83
EMPREGABILIDADE	111.500,00	117.500,00	5.852,00	29.133,17	0,07	88.366,83	5.927,00	29.133,17	0,09	88.366,83



MUNICÍPIO DE SABÁUDIA - PR
PREFEITURA MUNICIPAL DE SABÁUDIA
RELATÓRIO RESUMIDO DA EXECUÇÃO ORÇAMENTÁRIA
DEMONSTRATIVO DA EXECUÇÃO DAS DESPESAS POR FUNÇÃO/SUBFUNÇÃO
ORÇAMENTOS FISCAL E DA SEGURIDADE SOCIAL
JANEIRO A AGOSTO / BIMESTRE JULHO - AGOSTO

Página : 2 / 3
Data de emissão: 26/09/2023
Exercício de 2023

RREO - Anexo 2 (LRF, Art. 52, inciso II, alínea "c")

R\$ 1,00

FUNÇÃO/SUBFUNÇÃO	DOTAÇÃO INICIAL	DOTAÇÃO ATUALIZADA (a)	DESPESAS EMPENHADAS			SALDO (c) = (a-b)	DESPESAS LIQUIDADAS			SALDO (e) = (a-d)
			No Bimestre	Até o Bimestre (b)	% (b/total b)		No Bimestre	Até o Bimestre (d)	% (d/total d)	
EDUCAÇÃO	11.798.346,50	20.007.977,57	7.723.273,27	15.792.521,30	38,30	4.215.456,27	2.639.906,04	10.295.427,97	31,25	9.712.549,60
EDUCAÇÃO INFANTIL	4.013.168,07	4.636.668,07	995.003,32	3.426.301,10	8,31	1.210.366,97	951.349,57	3.339.811,39	10,14	1.296.856,68
ADMINISTRAÇÃO GERAL	1.237.065,00	1.793.065,00	385.092,05	1.669.591,46	4,05	123.473,54	402.229,63	1.580.085,00	4,80	212.980,00
ENSINO FUNDAMENTAL	4.959.846,93	6.128.046,93	917.079,45	4.047.333,46	9,82	2.080.713,47	852.648,56	3.892.322,21	11,81	2.235.724,72
ALIMENTAÇÃO E NUTRIÇÃO	496.311,50	646.311,50	147.989,16	528.732,06	1,28	117.579,44	123.042,48	432.208,19	1,31	214.103,31
EDUCAÇÃO BÁSICA	130.000,00	5.480.410,58	4.993.170,16	5.102.187,41	12,37	378.223,17	0,00	109.017,25	0,33	5.371.393,33
EDUCAÇÃO ESPECIAL	244.295,00	333.295,00	5.072,28	200.187,11	0,49	133.107,89	18.843,96	136.404,30	0,41	196.890,70
TRANSPORTE RODOVIÁRIO	717.660,00	990.180,49	279.866,85	818.188,70	1,98	171.991,79	291.791,84	805.579,63	2,45	184.600,86
CULTURA	235.900,00	407.100,00	23.591,44	307.006,44	0,74	100.093,56	242.298,44	243.588,44	0,74	163.511,56
DIFUSÃO CULTURAL	235.900,00	407.100,00	23.591,44	307.006,44	0,74	100.093,56	242.298,44	243.588,44	0,74	163.511,56
URBANISMO	2.726.420,00	3.712.580,00	451.204,13	2.468.084,92	5,99	1.244.495,08	447.255,80	2.242.650,69	6,81	1.469.929,31
SERVIÇOS URBANOS	2.726.420,00	3.712.580,00	451.204,13	2.468.084,92	5,99	1.244.495,08	447.255,80	2.242.650,69	6,81	1.469.929,31
HABITAÇÃO	30.000,00	30.000,00	0,00	0,00	0,00	30.000,00	0,00	0,00	0,00	30.000,00
HABITAÇÃO RURAL	15.000,00	15.000,00	0,00	0,00	0,00	15.000,00	0,00	0,00	0,00	15.000,00
HABITAÇÃO URBANA	15.000,00	15.000,00	0,00	0,00	0,00	15.000,00	0,00	0,00	0,00	15.000,00
GESTÃO AMBIENTAL	625.770,00	534.280,00	104.218,66	274.768,75	0,67	259.511,25	102.921,25	225.989,64	0,69	308.290,36
CONTROLE AMBIENTAL	625.770,00	534.280,00	104.218,66	274.768,75	0,67	259.511,25	102.921,25	225.989,64	0,69	308.290,36
AGRICULTURA	998.360,00	1.242.160,00	96.422,94	961.203,88	2,33	280.956,12	213.903,29	952.343,31	2,89	289.816,69
ADMINISTRAÇÃO GERAL	998.360,00	1.242.160,00	96.422,94	961.203,88	2,33	280.956,12	213.903,29	952.343,31	2,89	289.816,69
INDÚSTRIA	729.300,00	674.360,00	120.593,59	431.073,00	1,05	243.287,00	120.575,53	430.978,94	1,31	243.381,06
ADMINISTRAÇÃO GERAL	729.300,00	674.360,00	120.593,59	431.073,00	1,05	243.287,00	120.575,53	430.978,94	1,31	243.381,06
COMÉRCIO E SERVIÇOS	126.944,00	30.014,00	0,00	11.767,90	0,03	18.246,10	0,00	11.767,90	0,04	18.246,10
COMERCIALIZAÇÃO	126.944,00	30.014,00	0,00	11.767,90	0,03	18.246,10	0,00	11.767,90	0,04	18.246,10
ENERGIA	1.300.000,00	1.894.251,60	680.296,59	1.290.170,87	3,13	604.080,73	180.094,25	738.720,62	2,24	1.155.530,98
ENERGIA ELÉTRICA	1.300.000,00	1.894.251,60	680.296,59	1.290.170,87	3,13	604.080,73	180.094,25	738.720,62	2,24	1.155.530,98
DESPORTO E LAZER	444.900,00	1.108.162,84	97.055,81	894.886,18	2,17	213.276,66	62.653,06	297.951,54	0,90	810.211,30
DESPORTO COMUNITÁRIO	444.900,00	1.108.162,84	97.055,81	894.886,18	2,17	213.276,66	62.653,06	297.951,54	0,90	810.211,30

DIÁRIO OFICIAL

DO MUNICÍPIO DE SABÁUDIA

www.sabaudia.pr.gov.br



DE ACORDO COM A LEI Nº 209/2012 DE 16 DE ABRIL DE 2012

Jornalista Responsável:
Maria do Carmo D. S. Vieira - 3415/13/27v

ANO XII – Nº 2259 – PÁG. 4 – QUINTA-FEIRA – 28 – 09 – 2023 – EDIÇÃO EXTRAORDINÁRIA



MUNICÍPIO DE SABÁUDIA - PR PREFEITURA MUNICIPAL DE SABÁUDIA RELATÓRIO RESUMIDO DA EXECUÇÃO ORÇAMENTÁRIA DEMONSTRATIVO DA EXECUÇÃO DAS DESPESAS POR FUNÇÃO/SUBFUNÇÃO ORÇAMENTOS FISCAL E DA SEGURIDADE SOCIAL JANEIRO A AGOSTO / BIMESTRE JULHO - AGOSTO

Página : 3 / 3
Data de emissão: 26/09/2023
Exercício de 2023

RREO - Anexo 2 (LRF, Art. 52, inciso II, alínea "c")

R\$ 1,00

FUNÇÃO/SUBFUNÇÃO	DOTAÇÃO INICIAL	DOTAÇÃO ATUALIZADA (a)	DESPESAS EMPENHADAS			SALDO (c) = (a-b)	DESPESAS LIQUIDADAS			SALDO (e) = (a-d)
			No Bimestre	Até o Bimestre	% (b/total)		No Bimestre	Até o Bimestre	% (d/total)	
				(b)						
ENCARGOS ESPECIAIS	1.516.290,00	1.092.290,00	0,00	892.785,34	2,17	199.504,66	154.647,77	654.455,47	1,99	437.834,53
SERVIÇO DA DÍVIDA INTERNA	1.118.290,00	694.290,00	0,00	527.885,34	1,28	166.404,66	80.473,38	370.214,73	1,12	324.075,27
OUTROS ENCARGOS ESPECIAIS	398.000,00	398.000,00	0,00	364.900,00	0,88	33.100,00	74.174,39	284.204,74	0,86	113.759,26
RESERVA DE CONTINGÊNCIA	448.129,20	448.129,20	0,00	0,00	0,00	448.129,20	0,00	0,00	0,00	448.129,20
RESERVA DE CONTINGÊNCIA	448.129,20	448.129,20	0,00	0,00	0,00	448.129,20	0,00	0,00	0,00	448.129,20
AGRICULTURA	0,00	1.266.430,00	0,00	1.266.430,00	3,07	0,00	122.100,00	1.266.430,00	3,84	0,00
PROMOÇÃO DA PRODUÇÃO AGROPECUÁRIA	0,00	1.266.430,00	0,00	1.266.430,00	3,07	0,00	122.100,00	1.266.430,00	3,84	0,00
DESPESAS (INTRA-ORÇAMENTÁRIAS)(II)	-----	-----	-----	-----	-----	-----	-----	-----	-----	-----
TOTAL (II) = (I + II)	42.522.308,60	57.359.321,75	13.575.232,45	41.233.821,08	100,00	16.125.500,67	8.701.934,50	32.945.690,40	100,00	24.413.631,35

Fonte: Sistema Contábil - Beta Sistemas.Unidade Responsável: PREFEITURA MUNICIPAL DE SABÁUDIA. Emissão: 26/09/2023, às 08:15:13.
Nota(s) Explicativa(s):

MUNICÍPIO DE SABÁUDIA - PR PREFEITURA MUNICIPAL DE SABÁUDIA RELATÓRIO RESUMIDO DA EXECUÇÃO ORÇAMENTÁRIA DEMONSTRATIVO DA RECEITA CORRENTE LÍQUIDA ORÇAMENTOS FISCAL E DA SEGURIDADE SOCIAL SETEMBRO/2022 A AGOSTO/2023

RREO - ANEXO 3 (LRF, Art. 53, inciso I)

R\$ 1,00

ESPECIFICAÇÃO	EVOLUÇÃO DA RECEITA REALIZADA NOS ÚLTIMOS 12 MESES												TOTAL (ÚLT. 12 MES.)	PREVISÃO ATUALIZADA 2023
	Set/2022	Out/2022	Nov/2022	Dez/2022	Jan/2023	Fev/2023	Mar/2023	Abr/2023	Mai/2023	Jun/2023	Jul/2023	Agô/2023		
RECEITAS CORRENTES (I)	4.066.873,05	4.185.918,46	4.254.769,25	5.555.552,75	5.122.047,05	5.099.392,27	4.729.299,72	4.473.863,13	4.979.756,74	4.419.561,66	5.437.677,81	4.544.389,06	56.779.100,95	53.345.940,00
Impostos, Taxas e Contribuições de Melhoria	522.947,08	534.351,71	452.804,72	797.743,57	484.387,95	536.114,41	514.343,11	537.206,61	469.634,57	539.975,24	687.030,20	529.117,86	6.592.671,03	7.054.020,00
IPT.U.	43.266,81	32.173,06	15.306,55	19.700,25	22.059,10	22.244,64	23.854,15	17.214,57	23.951,29	36.156,04	232.444,90	47.999,94	596.149,30	614.500,00
I.S.S.	301.619,30	269.061,00	296.139,23	295.702,23	291.386,74	269.757,99	278.027,26	299.690,00	252.844,41	286.213,78	294.940,79	285.740,23	3.461.122,96	2.840.200,00
I.T.B.I.	76.699,82	150.856,68	52.292,02	341.010,80	74.659,59	116.516,68	95.236,61	90.180,06	40.710,45	50.891,11	41.676,55	98.868,49	1.200.585,21	1.258.820,00
I.R.R.F.	69.354,37	72.580,88	75.521,38	133.054,83	80.123,70	97.130,88	83.820,83	96.690,21	97.446,79	84.604,94	98.186,67	96.240,63	1.084.775,91	691.700,00
Outros Impostos, Taxas e Contribuições de Melhoria	32.006,78	9.700,09	13.545,54	8.167,46	16.168,82	29.465,06	33.404,26	33.431,78	14.971,63	16.113,37	19.781,29	23.271,57	250.027,66	1.653.000,00
Contribuições	67.264,58	66.780,28	71.953,60	67.967,30	72.365,86	71.207,55	71.955,83	74.753,28	71.721,65	73.071,86	74.525,63	72.542,33	861.743,75	0,00
Receita Patrimonial	170.769,73	162.903,44	161.143,14	204.328,81	153.808,29	143.354,73	171.364,30	144.721,12	157.154,77	138.550,09	140.264,35	144.762,61	1.893.126,23	58.000,00
Rendimentos de Aplicação Financeira	170.764,83	162.901,76	161.143,14	204.328,81	153.808,29	143.354,73	171.364,30	144.721,12	157.154,77	138.550,09	140.264,35	144.762,61	1.893.118,80	58.000,00
Outras Receitas Patrimoniais	4,90	1,68	0,00	0,85	0,00	0,00	0,00	0,00	0,00	0,00	0,00	0,00	7,43	0,00
Receita Agropecuária	0,00	0,00	0,00	0,00	0,00	0,00	0,00	0,00	0,00	0,00	0,00	0,00	0,00	0,00
Receita Industrial	0,00	0,00	0,00	0,00	0,00	0,00	0,00	0,00	0,00	0,00	0,00	0,00	0,00	0,00
Receita de Serviços	0,00	0,00	0,00	0,00	0,00	78.490,00	129.440,00	0,00	0,00	0,00	0,00	0,00	207.900,00	0,00
Transferências Correntes	3.305.793,35	3.421.785,53	3.568.867,79	4.484.721,65	4.409.195,71	4.175.570,70	3.841.375,88	3.714.881,14	4.278.874,39	3.652.342,77	4.526.555,78	3.776.120,26	47.156.084,96	46.173.420,00
Cota-Parte do F.P.M.	1.119.886,01	1.067.689,50	1.339.181,85	2.084.249,68	1.339.841,91	1.900.909,52	1.101.698,98	1.259.585,72	1.400.036,09	1.307.182,61	1.626.670,36	1.103.461,05	16.550.302,28	17.162.020,00
Cota-Parte do I.C.M.S.	1.435.866,01	1.398.239,35	1.339.666,66	1.314.788,05	1.510.743,42	1.231.276,48	1.384.348,60	1.447.822,98	1.763.704,34	1.494.064,95	1.613.614,78	1.767.867,75	17.699.803,37	17.220.000,00
Cota-Parte do I.P.V.A.	33.491,61	38.266,44	32.967,56	31.672,05	674.064,63	280.921,15	241.664,90	228.109,50	216.208,10	76.303,86	40.245,21	42.733,25	1.918.979,37	1.360.000,00
Cota-Parte do I.T.R.	19.270,98	149.293,11	4.241,15	4.669,77	719,49	28,18	901,91	34,48	0,00	0,00	265,35	225,41	179.653,83	116.000,00
Transferências de LC 87/1996	0,00	0,00	0,00	0,00	0,00	0,00	0,00	0,00	0,00	0,00	0,00	0,00	0,00	0,00
Transferências de LC 61/1989	17.138,05	15.334,97	12.718,50	14.640,72	12.361,11	12.261,68	15.196,06	16.200,09	14.568,07	18.160,41	16.504,41	14.690,55	179.790,21	274.000,00
Transferências do FUNDEB	479.830,30	491.648,41	609.628,86	507.652,96	983.264,88	984.975,94	601.360,65	964.491,59	652.870,64	540.279,33	614.699,00	589.365,99	6.722.968,56	6.612.000,00
Outras Transferências Correntes	200.330,39	280.513,75	334.263,22	527.048,42	188.200,27	285.197,75	496.304,78	198.632,78	231.487,15	212.810,00	714.652,57	257.776,26	3.907.207,34	3.419.400,00
Outras Receitas Correntes	98,31	97,50	0,00	790,57	2.275,24	5.654,68	1.190,60	2.300,98	2.371,36	15.617,70	5.297,85	27.846,00	67.544,99	56.500,00
DEDUÇÕES (II)	963.186,71	533.964,63	556.622,14	568.266,22	707.546,07	661.079,38	548.742,06	590.351,32	678.903,29	579.256,66	526.827,79	585.795,56	7.040.535,83	6.612.000,00
Contrib. do Servidor para o Plano de Previdência	0,00	0,00	0,00	0,00	0,00	0,00	0,00	0,00	0,00	0,00	0,00	0,00	0,00	0,00
Compensação Financ. entre Regimes Previdência	0,00	0,00	0,00	0,00	0,00	0,00	0,00	0,00	0,00	0,00	0,00	0,00	0,00	0,00
Rendimentos de Aplicações de Recursos Previdenciários	0,00	0,00	0,00	0,00	0,00	0,00	0,00	0,00	0,00	0,00	0,00	0,00	0,00	0,00
Dedução da Receita para Formação do FUNDEB	503.186,71	533.964,63	556.622,14	568.266,22	707.546,07	661.079,38	548.742,06	590.351,32	678.903,29	579.256,66	526.827,79	585.795,56	7.040.535,83	6.612.000,00
RECEITA CORRENTE LÍQUIDA (III) = (I) - (II)	3.563.686,34	3.651.953,83	3.698.147,11	4.987.286,53	4.411.500,98	4.438.312,89	4.185.557,66	3.883.511,81	4.300.853,45	3.840.311,00	4.910.850,02	3.958.593,50	49.738.565,12	46.733.940,00
(-) Transferências obrigatórias da União relativas às emendas individuais (art. 166, § 1º, da CF) (IV)	568.621,89	98.214,93	43.913,06	69.806,75	0,00	0,00	300.000,00	0,00	0,00	0,00	0,00	0,00	1.080.556,63	0,00
RECEITA CORRENTE LÍQUIDA AJUSTADA PARA CÁLCULO DOS LIMITES DE EMPENHAMENTO (IV) = (III) - (IV)	2.995.064,45	3.553.738,90	3.654.234,05	4.917.479,78	4.411.500,98	4.438.312,89	3.885.557,66	3.883.511,81	4.300.853,45	3.840.311,00	4.910.850,02	3.958.593,50	48.658.008,49	46.733.940,00
(-) Transferências obrigatórias da União relativas às emendas de bancada (art. 166, § 16, da CF) e ao	0,00	0,00	0,00	0,00	0,00	0,00	0,00	0,00	0,00	0,00	0,00	0,00	0,00	0,00
(-) Recursos destinados ao pagamento dos agentes comunitários de saúde e dos agentes de combate às endemias (R\$ 11 do art. 159, da CF - EC 10/2021) (V)	0,00	0,00	0,00	0,00	0,00	0,00	0,00	0,00	0,00	0,00	0,00	0,00	0,00	0,00
RECEITA CORRENTE LÍQUIDA AJUSTADA PARA CÁLCULO DOS LIMITES DA DESPESA COM PESSOAL (VI) = (IV) - (V) - (VI)	2.995.064,45	3.553.738,90	3.654.234,05	4.917.479,78	4.411.500,98	4.438.312,89	3.885.557,66	3.883.511,81	4.300.853,45	3.840.311,00	4.910.850,02	3.958.593,50	48.658.008,49	46.733.940,00

DIÁRIO OFICIAL

DO MUNICÍPIO DE SABÁUDIA

www.sabaudia.pr.gov.br



DE ACORDO COM A LEI Nº 209/2012 DE 16 DE ABRIL DE 2012

Jornalista Responsável:
Maria do Carmo D. S. Vieira - 3415/13/27v

ANO XII – Nº 2259 – PÁG. 5 – QUINTA-FEIRA – 28 – 09 – 2023 – EDIÇÃO EXTRAORDINÁRIA

Fonte: Sistema Contábil - Betha Sistemas. Unidade Responsável: PREFEITURA MUNICIPAL DE SABÁUDIA. Emissão: 26/09/2023, às 08:14:58.
Nota(s) Explicativa(s):

DIÁRIO OFICIAL

DO MUNICÍPIO DE SABÁUDIA

www.sabaudia.pr.gov.br



DE ACORDO COM A LEI Nº 209/2012 DE 16 DE ABRIL DE 2012

Jornalista Responsável:
Maria do Carmo D. S. Vieira - 3415/13/27v

ANO XII – Nº 2259 – PÁG. 6 – QUINTA-FEIRA – 28 – 09 – 2023 – EDIÇÃO EXTRAORDINÁRIA



MUNICÍPIO DE SABÁUDIA - PR
PREFEITURA MUNICIPAL DE SABÁUDIA
RELATÓRIO RESUMIDO DA EXECUÇÃO ORÇAMENTÁRIA
DEMONSTRATIVO DAS RECEITAS E DESPESAS PREVIDENCIÁRIAS
ORÇAMENTOS FISCAL E DA SEGURIDADE SOCIAL
JANEIRO A AGOSTO 2023 / BIMESTRE JULHO - AGOSTO

Página: 1 / 2

RREO - ANEXO 4 (LRF, Art 53, inciso II)

R\$ 1,00

REGIME PRÓPRIO DE PREVIDÊNCIA DOS SERVIDORES - RPPS					
FUNDO EM CAPITALIZAÇÃO (PLANO PREVIDENCIÁRIO)					
RECEITAS PREVIDENCIÁRIAS - RPPS (FUNDO EM CAPITALIZAÇÃO)	PREVISÃO ATUALIZADA (a)	RECEITAS REALIZADAS Até o Bimestre (b)			
RECEITAS CORRENTES (I)	0,00	0,00			
Receita de Contribuições dos Segurados	0,00	0,00			
Ativo	0,00	0,00			
Inativo	0,00	0,00			
Pensionista	0,00	0,00			
Receita de Contribuições Patronais	0,00	0,00			
Ativo	0,00	0,00			
Inativo	0,00	0,00			
Pensionista	0,00	0,00			
Receita Patrimonial	0,00	0,00			
Receitas Imobiliárias	0,00	0,00			
Receita de Valores Mobiliários	0,00	0,00			
Outras Receitas Patrimoniais	0,00	0,00			
Receita de Serviços	0,00	0,00			
Outras Receitas Correntes	0,00	0,00			
Compensação Financeira entre os regimes	0,00	0,00			
Receita de Aportes Periódicos para Amortização de Déficit Atuarial do RPPS (II)*	0,00	0,00			
Demais Receitas Correntes	0,00	0,00			
RECEITAS DE CAPITAL (III)	0,00	0,00			
Alienação de Bens, Direitos e Ativos	0,00	0,00			
Amortização de Empréstimos	0,00	0,00			
Outras Receitas de Capital	0,00	0,00			
TOTAL DAS RECEITAS DO FUNDO EM CAPITALIZAÇÃO - (IV) = (I + III - II)	0,00	0,00			
DESPESAS PREVIDENCIÁRIAS - RPPS (FUNDO EM CAPITALIZAÇÃO)	DOTAÇÃO ATUALIZADA (c)	DESPESAS EMPENHADAS Até o Bimestre (d)	DESPESAS LIQUIDADAS Até o Bimestre (e)	DESPESAS PAGAS Até o Bimestre (f)	
Benefícios	0,00	0,00	0,00	0,00	0,00
Aposentadorias	0,00	0,00	0,00	0,00	0,00
Pensões por Morte	0,00	0,00	0,00	0,00	0,00
Outras Despesas Previdenciárias	0,00	0,00	0,00	0,00	0,00
Compensação Financeira entre os regimes	0,00	0,00	0,00	0,00	0,00
Demais Despesas Previdenciárias	0,00	0,00	0,00	0,00	0,00
TOTAL DAS DESPESAS DO FUNDO EM CAPITALIZAÇÃO (V)	0,00	0,00	0,00	0,00	0,00
RESULTADO PREVIDENCIÁRIO - FUNDO EM CAPITALIZAÇÃO (VI) = (IV - V)*	0,00	0,00	0,00	0,00	0,00
RECURSOS RPPS ARRECADADOS EM EXERCÍCIOS ANTERIORES	PREVISÃO ORÇAMENTÁRIA				
Valor	0,00				
RESERVA ORÇAMENTÁRIA DO RPPS	PREVISÃO ORÇAMENTÁRIA				
Valor	0,00				
APORTES DE RECURSOS PARA O FUNDO EM CAPITALIZAÇÃO DO RPPS	APORTES REALIZADOS				
Plano de Amortização - Contribuição Patronal Suplementar	0,00				
Plano de Amortização - Aporte Periódico de Valores Predefinidos	0,00				
Outros Aportes para o RPPS	0,00				
Recursos para Cobertura de Déficit Financeiro	0,00				
BENS E DIREITOS DO RPPS (FUNDO EM CAPITALIZAÇÃO)	SALDO ATUAL				
Caixa e Equivalentes de Caixa	0,00				
Investimentos e Aplicações	0,00				
Outros Bens e Direitos	0,00				

DIÁRIO OFICIAL

DO MUNICÍPIO DE SABÁUDIA

www.sabaudia.pr.gov.br



DE ACORDO COM A LEI Nº 209/2012 DE 16 DE ABRIL DE 2012

Jornalista Responsável:
Maria do Carmo D. S. Vieira - 3415/13/27v

ANO XII – Nº 2259 – PÁG. 7 – QUINTA-FEIRA – 28 – 09 – 2023 – EDIÇÃO EXTRAORDINÁRIA



MUNICÍPIO DE SABÁUDIA - PR
PREFEITURA MUNICIPAL DE SABÁUDIA
RELATÓRIO RESUMIDO DA EXECUÇÃO ORÇAMENTÁRIA
DEMONSTRATIVO DAS RECEITAS E DESPESAS PREVIDENCIÁRIAS
ORÇAMENTOS FISCAL E DA SEGURIDADE SOCIAL
JANEIRO A AGOSTO 2023 / BIMESTRE JULHO - AGOSTO

Página: 2 / 2

ADMINISTRAÇÃO DO REGIME PRÓPRIO DE PREVIDÊNCIA DOS SERVIDORES - RPPS

RECEITAS DA ADMINISTRAÇÃO - RPPS	PREVISÃO ATUALIZADA (a)	RECEITAS REALIZADAS Até o Bimestre (b)			
Receitas Correntes	0,00	0,00			
TOTAL DAS RECEITAS DA ADMINISTRAÇÃO RPPS (XII)	0,00	0,00			
DESPESAS DA ADMINISTRAÇÃO - RPPS	DOTAÇÃO ATUALIZADA (c)	DESPESAS EMPENHADAS Até o Bimestre (d)	DESPESAS LIQUIDADAS Até o Bimestre (e)	DESPESAS PAGAS Até o Bimestre (f)	
Despesas Correntes (XIII)	0,00	0,00	0,00	0,00	
Pessoal e Encargos Sociais	0,00	0,00	0,00	0,00	
Demais Despesas Correntes	0,00	0,00	0,00	0,00	
Despesas de Capital (XIV)	0,00	0,00	0,00	0,00	
TOTAL DAS DESPESAS DA ADMINISTRAÇÃO RPPS (XV) = (XIII + XIV)	0,00	0,00	0,00	0,00	
RESULTADO DA ADMINISTRAÇÃO RPPS (XVI) = (XII – XV)	0,00	0,00	0,00	0,00	
BENS E DIREITOS - ADMINISTRAÇÃO DO RPPS	SALDO ATUAL				
Caixa e Equivalentes de Caixa	0,00				
Investimentos e Aplicações	0,00				
Outros Bens e Direitos	0,00				

BENEFÍCIOS PREVIDENCIÁRIOS MANTIDOS PELO TESOIRO

RECEITAS PREVIDENCIÁRIAS (BENEFÍCIOS MANTIDOS PELO TESOIRO)	PREVISÃO ATUALIZADA (a)	RECEITAS REALIZADAS Até o Bimestre (b)			
Contribuições dos Servidores	0,00	0,00			
Demais Receitas Previdenciárias	0,00	0,00			
TOTAL DAS RECEITAS (BENEFÍCIOS MANTIDOS PELO TESOIRO) (XVII)	0,00	0,00			
DESPESAS PREVIDENCIÁRIAS (BENEFÍCIOS MANTIDOS PELO TESOIRO)	DOTAÇÃO ATUALIZADA (c)	DESPESAS EMPENHADAS Até o Bimestre (d)	DESPESAS LIQUIDADAS Até o Bimestre (e)	DESPESAS PAGAS Até o Bimestre (f)	
Aposentadorias	0,00	0,00	0,00	0,00	
Pensões	0,00	0,00	0,00	0,00	
Outras Despesas Previdenciárias	0,00	0,00	0,00	0,00	
TOTAL DAS DESPESAS (BENEFÍCIOS MANTIDOS PELO TESOIRO) (XVIII)	0,00	0,00	0,00	0,00	
RESULTADO DOS BENEFÍCIOS MANTIDOS PELO TESOIRO (XIX) = (XVII - XVIII)	0,00	0,00	0,00	0,00	

Fonte: Sistema Contábil - Beta Sistemas Unidade Responsável: PREFEITURA MUNICIPAL DE SABÁUDIA. Emissão: 26/09/2023, às 08:16:15.
Nota(s) Explicativa(s):

Sabáudia, 26/09/2023

DIÁRIO OFICIAL

DO MUNICÍPIO DE SABÁUDIA

www.sabaudia.pr.gov.br



DE ACORDO COM A LEI Nº 209/2012 DE 16 DE ABRIL DE 2012

Jornalista Responsável:
Maria do Carmo D. S. Vieira - 3415/13/27v

ANO XII – Nº 2259 – PÁG. 8 – QUINTA-FEIRA – 28 – 09 – 2023 – EDIÇÃO EXTRAORDINÁRIA



MUNICÍPIO DE SABÁUDIA - PR
PREFEITURA MUNICIPAL DE SABÁUDIA
RELATÓRIO RESUMIDO DA EXECUÇÃO ORÇAMENTÁRIA
DEMONSTRATIVO DOS RESULTADOS PRIMÁRIO E NOMINAL
ORÇAMENTOS FISCAL E DA SEGURIDADE SOCIAL
JANEIRO - AGOSTO 2023

Página: 1 / 3

RREO - ANEXO 6 (LRF, art 53, inciso III)

R\$ 1,00

ACIMA DA LINHA		
RECEITAS PRIMÁRIAS	PREVISÃO ATUALIZADA	Janeiro - Agosto 2023
		RECEITAS REALIZADAS (a)
RECEITAS CORRENTES (EXCETO FONTES RPPS) (I)	44.662.920,00	33.837.491,31
Impostos, Taxas e Contribuições de Melhoria	7.058.020,00	4.284.823,95
IPTU	614.500,00	485.634,63
ISS	2.840.200,00	2.298.601,20
ITBI	1.258.620,00	579.735,89
IRRF	691.700,00	734.244,45
Outros Impostos, Taxas e Contribuições de Melhoria	1.653.000,00	186.807,78
Contribuições	0,00	587.777,99
Receita Patrimonial	58.000,00	1.193.980,26
Aplicações Financeiras (II)	58.000,00	1.193.980,26
Outras Receitas Patrimoniais	0,00	0,00
Transferências Correntes	37.490.400,00	27.496.420,50
Cota-Parte FPM	12.275.000,00	8.884.141,43
Cota-Parte ICMS	13.784.000,00	9.770.754,76
Cota-Parte IPVA	1.088.000,00	1.424.553,25
Cota-Parte ITR	92.800,00	1.743,09
Transferências da LC 61/1989	219.200,00	95.958,39
Transferências do FUNDEB	6.612.000,00	4.734.208,02
Outras Transferências Correntes	3.419.400,00	2.585.061,56
Demais Receitas Correntes	56.500,00	274.488,61
Outras Receitas Financeiras (III)	30.000,00	45.359,22
Receitas Correntes Restantes	26.500,00	229.129,39
RECEITAS PRIMÁRIAS CORRENTES (EXCETO FONTES RPPS) (IV) = [I - (II + III)]	44.574.920,00	32.598.151,83
RECEITAS PRIMÁRIAS CORRENTES (COM FONTES RPPS) (V)	0,00	0,00
RECEITAS NÃO PRIMÁRIAS CORRENTES (COM FONTES RPPS) (VI)	0,00	0,00
RECEITAS DE CAPITAL (EXCETO FONTES RPPS) (VII)	150.000,00	482.846,61
Operações de Crédito (VIII)	0,00	0,00
Amortização de Empréstimos (IX)	0,00	0,00
Alienação de Bens	150.000,00	0,00
Receitas de Alienação de Investimentos Temporários (X)	0,00	0,00
Receitas de Alienação de Investimentos Permanentes (XI)	0,00	0,00
Outras Alienações de Bens	150.000,00	0,00
Transferências de Capital	0,00	482.846,61
Convênios	0,00	0,00
Outras Transferências de Capital	0,00	482.846,61
Outras Receitas de Capital	0,00	0,00
Outras Receitas de Capital Não Primárias (XII)	0,00	0,00
Outras Receitas de Capital Primárias	0,00	0,00
RECEITAS PRIMÁRIAS DE CAPITAL (EXCETO FONTES RPPS) (XIII) = [VII - (VIII + IX + X + XI + XII)]	150.000,00	482.846,61
RECEITAS PRIMÁRIAS DE CAPITAL (COM FONTES RPPS) (XIV)	0,00	0,00
RECEITAS NÃO PRIMÁRIAS DE CAPITAL (COM FONTES RPPS) (XV)	0,00	0,00
RECEITA PRIMÁRIA TOTAL (XVI) = (IV + V + XIII + XIV)	44.724.920,00	33.080.998,44
RECEITA PRIMÁRIA TOTAL (EXCETO FONTES RPPS) (XVII) = (IV + XIII)	44.724.920,00	33.080.998,44

DIÁRIO OFICIAL

DO MUNICÍPIO DE SABÁUDIA

www.sabaudia.pr.gov.br



DE ACORDO COM A LEI Nº 209/2012 DE 16 DE ABRIL DE 2012

Jornalista Responsável:
Maria do Carmo D. S. Vieira - 3415/13/27v

ANO XII – Nº 2259 – PÁG. 9 – QUINTA-FEIRA – 28 – 09 – 2023 – EDIÇÃO EXTRAORDINÁRIA



MUNICÍPIO DE SABÁUDIA - PR
PREFEITURA MUNICIPAL DE SABÁUDIA
RELATÓRIO RESUMIDO DA EXECUÇÃO ORÇAMENTÁRIA
DEMONSTRATIVO DOS RESULTADOS PRIMÁRIO E NOMINAL
ORÇAMENTOS FISCAL E DA SEGURIDADE SOCIAL
JANEIRO - AGOSTO 2023

Página: 2 / 3

RREO - ANEXO 6 (LRF, art 53, inciso III)

DESPESAS PRIMÁRIAS	DOTAÇÃO ATUALIZADA	Janeiro - Agosto 2023					
		DESPESAS EMPENHADAS	DESPESAS LIQUIDADAS	DESPESAS PAGAS (a)	RESTOS A PAGAR PROCESSADOS PAGOS (b)	RESTOS A PAGAR NÃO PROCESSADOS	
						LIQUIDADOS	PAGOS (c)
DESPESAS CORRENTES (EXCETO FONTES RPPS) (XVIII)	46.707.333,54	33.000.395,81	30.395.172,45	29.996.394,42	80.685,09	497.983,24	497.983,24
Pessoal e Encargos Sociais	21.288.750,72	15.366.829,93	15.261.234,30	14.878.579,50	0,00	21.475,44	21.475,44
Juros e Encargos da Dívida (XIX)	144.290,00	139.643,71	110.766,26	110.766,26	0,00	0,00	0,00
Outras Despesas Correntes	25.274.292,82	17.493.922,17	15.023.171,89	15.007.048,66	80.685,09	476.507,80	476.507,80
Transferências Constitucionais e Legais	0,00	0,00	0,00	0,00	0,00	0,00	0,00
Demais Despesas Correntes	25.274.292,82	17.493.922,17	15.023.171,89	15.007.048,66	80.685,09	476.507,80	476.507,80
DESPESAS PRIMÁRIAS CORRENTES (EXCETO FONTES RPPS) (XX) = (XVIII - XIX)	46.563.043,54	32.860.752,10	30.284.406,19	29.885.628,16	80.685,09	497.983,24	497.983,24
DESPESAS PRIMÁRIAS CORRENTES (COM FONTES RPPS) (XXI)	0,00	0,00	0,00	0,00	0,00	0,00	0,00
DESPESAS NÃO PRIMÁRIAS CORRENTES (COM FONTES RPPS) (XXII)	0,00	0,00	0,00	0,00	0,00	0,00	0,00
DESPESAS DE CAPITAL (EXCETO FONTES RPPS) (XXIII)	10.203.859,01	8.233.425,27	2.550.517,95	2.550.517,95	0,00	1.579.005,30	1.579.005,30
Investimentos	9.658.859,01	7.845.183,64	2.291.069,48	2.291.069,48	0,00	1.579.005,30	1.579.005,30
Inversões Financeiras	0,00	0,00	0,00	0,00	0,00	0,00	0,00
Concessão de Empréstimos e Financiamentos (XXIV)	0,00	0,00	0,00	0,00	0,00	0,00	0,00
Aquisição de Título de Capital já Integralizado (XXV)	0,00	0,00	0,00	0,00	0,00	0,00	0,00
Aquisição de Título de Crédito (XXVI)	0,00	0,00	0,00	0,00	0,00	0,00	0,00
Demais Inversões Financeiras	0,00	0,00	0,00	0,00	0,00	0,00	0,00
Amortização da Dívida (XXVII)	545.000,00	388.241,63	259.448,47	259.448,47	0,00	0,00	0,00
DESPESAS PRIMÁRIAS DE CAPITAL (EXCETO FONTES RPPS) (XXVIII) = (XXIII - (XXIV + XXV + XXVI + XXVII))	9.658.859,01	7.845.183,64	2.291.069,48	2.291.069,48	0,00	1.579.005,30	1.579.005,30
RESERVA DE CONTINGÊNCIA (XXIX)	448.129,20	0,00	0,00	0,00	0,00	0,00	0,00
DESPESAS PRIMÁRIAS DE CAPITAL (COM FONTES RPPS) (XXX)	0,00	0,00	0,00	0,00	0,00	0,00	0,00
DESPESAS NÃO PRIMÁRIAS DE CAPITAL (COM FONTES RPPS) (XXXI)	0,00	0,00	0,00	0,00	0,00	0,00	0,00
DESPESA PRIMÁRIA TOTAL (XXXII) = (XX + XXI + XXVIII + XXX + XXXI)	56.670.031,75	40.705.935,74	32.575.475,67	32.176.697,64	80.685,09	2.076.988,54	2.076.988,54
DESPESA PRIMÁRIA TOTAL (EXCETO FONTES RPPS) (XXXIII) = (XX + XXVIII + XXXI)	56.670.031,75	40.705.935,74	32.575.475,67	32.176.697,64	80.685,09	2.076.988,54	2.076.988,54
RESULTADO PRIMÁRIO (COM RPPS) - Acima da Linha (XXXIV) = [XVIIa - (XXXIIa + XXXIIb + XXXIIc)]						-1.253.372,83	
RESULTADO PRIMÁRIO (SEM RPPS) - Acima da Linha (XXXV) = [XVIIa - (XXXIIIa + XXXIIIb + XXXIIIc)]						-1.253.372,83	
META FISCAL PARA O RESULTADO PRIMÁRIO						VALOR CORRENTE	
Meta fixada no Anexo de Metas Fiscais da LDO para o exercício da referência						1.090.290,00	
JUROS NOMINAIS						VALOR INCORRIDO	
Juros, Encargos e Variações Monetárias Ativos (Exceto RPPS) (XXXVI)						1.193.960,26	
Juros, Encargos e Variações Monetárias Passivos (Exceto RPPS) (XXXVII)						110.766,26	
RESULTADO NOMINAL (SEM RPPS) - Acima da Linha (XXXVIII) = XXXV + (XXXVI - XXXVII)						-170.158,83	

DIÁRIO OFICIAL

DO MUNICÍPIO DE SABÁUDIA

www.sabaudia.pr.gov.br



DE ACORDO COM A LEI Nº 209/2012 DE 16 DE ABRIL DE 2012

Jornalista Responsável:
Maria do Carmo D. S. Vieira - 3415/13/27v

ANO XII – Nº 2259 – PÁG. 10 – QUINTA-FEIRA – 28 – 09 – 2023 – EDIÇÃO EXTRAORDINÁRIA



MUNICÍPIO DE SABÁUDIA - PR
PREFEITURA MUNICIPAL DE SABÁUDIA
RELATÓRIO RESUMIDO DA EXECUÇÃO ORÇAMENTÁRIA
DEMONSTRATIVO DOS RESULTADOS PRIMÁRIO E NOMINAL
ORÇAMENTOS FISCAL E DA SEGURIDADE SOCIAL
JANEIRO - AGOSTO 2023

Página: 3 / 3

RREO - ANEXO 6 (LRF, art 53, inciso III)

ABAIXO DA LINHA		
CÁLCULO DO RESULTADO NOMINAL	SALDO	
	Em 31/Dez/2022(a)	Janeiro - Agosto 2023 (b)
DÍVIDA CONSOLIDADA (XXXIX)	1.690.230,81	2.072.405,77
DEDUÇÕES (XL)	16.036.842,22	14.088.103,35
Disponibilidade de Caixa	16.036.842,22	14.088.103,35
Disponibilidade de Caixa Bruta	16.366.625,00	14.606.724,40
(-) Restos a Pagar Processados (XLI)	158.627,94	77.942,85
(-) Depósitos Restituíveis e Valores Vinculados	171.154,84	440.678,20
Demais Haveres Financeiros	0,00	0,00
DÍVIDA CONSOLIDADA LÍQUIDA (XLII) = (XXXIX - XL)	-14.346.611,41	-12.015.697,58
RESULTADO NOMINAL (SEM RPPS) - Abaixo da Linha (XLIII) = (XLIIa - XLIIb)		-2.330.913,83
META FISCAL PARA O RESULTADO NOMINAL		VALOR CORRENTE
Meta fixada no Anexo de Metas Fiscais da LDO para o exercício de referência		0,00
AJUSTE METODOLÓGICO		Janeiro - Agosto 2023
VARIAÇÃO DO SALDO DE RPP (XLIV) = (XLIIb - XLIIa)		-80.685,09
RECEITA DE ALIENAÇÃO DE INVESTIMENTOS PERMANENTES (XLV) = (XI)		0,00
VARIAÇÃO CAMBIAL (XLVI)		0,00
VARIAÇÃO DO SALDO DE PREGATÓRIOS INTEGRANTES DA DC (XLVII)		0,00
VARIAÇÃO DO SALDO DAS DEMAIS OBRIGAÇÕES INTEGRANTES DA DC (XLVIII)		0,00
OUTROS AJUSTES (XLXIX)		2.241.440,09
RESULTADO NOMINAL (SEM RPPS) AJUSTADO - Abaixo da Linha (L) = [XLIII + (XLIV - XLV - XLVI + XLVII + XLVIII) +/- (XLXIX)]		-170.158,83
RESULTADO PRIMÁRIO (SEM RPPS) - Abaixo da Linha (LI) = (L) - (XXXVI - XXXVII)		-1.253.372,83
INFORMAÇÕES ADICIONAIS		PREVISÃO ORÇAMENTÁRIA
SALDO DE EXERCÍCIOS ANTERIORES		9.353.330,04
Recursos Arrecadados em Exercícios Anteriores - RPPS		0,00
Superávit Financeiro Utilizado para Abertura e Reabertura de Créditos Adicionais		9.353.330,04
RESERVA ORÇAMENTÁRIA DO RPPS		0,00

Fonte: Sistema Contábil - Betha Sistemas. Unidade Responsável: PREFEITURA MUNICIPAL DE SABÁUDIA. Emissão: 26/09/2023, às 08:21:54.
Nota(s) Explicativa(s):

DIÁRIO OFICIAL

DO MUNICÍPIO DE SABÁUDIA

www.sabaudia.pr.gov.br



DE ACORDO COM A LEI Nº 209/2012 DE 16 DE ABRIL DE 2012

Jornalista Responsável:
Maria do Carmo D. S. Vieira - 3415/13/27v

ANO XII – Nº 2259 – PÁG. 11 – QUINTA-FEIRA – 28 – 09 – 2023 – EDIÇÃO EXTRAORDINÁRIA



MUNICÍPIO DE SABÁUDIA - PR
PREFEITURA MUNICIPAL DE SABÁUDIA
RELATÓRIO RESUMIDO DA EXECUÇÃO ORÇAMENTÁRIA
DEMONSTRATIVO DOS RESTOS A PAGAR POR PODER E ÓRGÃO
ORÇAMENTO FISCAL E DA SEGURIDADE SOCIAL
JANEIRO A AGOSTO 2023 / MÊS AGOSTO 2023

Página: 1 / 1
Data de emissão: 26/09/2023
Exercício de 2023

RREO - Anexo 7 (LRF, art 53, inciso V)

R\$ 1,00

PODER/ÓRGÃO	RESTOS A PAGAR PROCESSADOS					RESTOS A PAGAR NÃO PROCESSADOS						
	Inscritos		Pagos (c)	Cancelados (d)	Saldo (a+b)-(c+d)	Inscritos		Liquidados (h)	Pagos (i)	Cancelados (j)	Saldo k = (h+j) - (i)	Saldo Total L=(e+k)
	Em Exercícios Anteriores (a)	Em 31 de Dezembro de 2022 (b)				Em Exercícios Anteriores (f)	Em 31 de Dezembro de 2022 (g)					
RESTOS A PAGAR (EXCETO INTRA-ORÇAMENTÁRIO) (I)	17.522,00	140.705,95	80.685,09	0,00	77.942,86	753.738,22	4.357.664,29	2.076.988,54	2.076.988,54	807.698,52	2.226.715,45	2.304.658,31
PODER EXECUTIVO	17.522,00	140.705,95	80.685,09	0,00	77.942,86	753.738,22	4.357.664,29	2.076.988,54	2.076.988,54	807.698,52	2.226.715,45	2.304.658,31
GABINETE DE PREFEITO	15,22	0,00	0,00	0,00	15,22	23.416,70	0,00	269,87	269,87	13.032,71	10.114,12	10.129,34
GABINETE DO PREFEITO	0,00	5.459,07	2.645,74	0,00	2.813,33	0,00	80.957,66	55.643,12	55.643,12	5.253,48	20.061,06	22.874,39
SEC DE IND, COMÉRCIO, SERVIÇOS URBANOS E MEIO AMBI	0,01	16.246,99	15.803,02	0,00	443,98	86.566,90	1.303.627,67	343.070,51	343.070,51	96.649,56	950.474,50	950.918,48
SECRETARIA ADMINISTRATIVA	9.897,80	0,00	0,00	0,00	9.897,80	0,00	0,00	0,00	0,00	0,00	0,00	9.897,80
SECRETARIA DA AGRICULTURA, OBRAS E ABASTECIMENTO	0,00	0,00	0,00	0,00	0,00	407.847,23	0,00	0,00	0,00	406.979,49	867,74	867,74
SECRETARIA DA AGRICULTURA E OBRAS	0,00	38.866,40	38.866,40	0,00	0,00	0,00	477.342,71	301.702,22	301.702,22	19.167,58	156.472,91	156.472,91
SECRETARIA DA EDUCAÇÃO, ESPORTE E CULTURA	0,22	15.720,62	9.096,48	0,00	6.624,36	58.434,54	1.979.291,76	1.049.034,40	1.049.034,40	73.308,90	915.383,00	922.007,36
SECRETARIA DA SAUDE	2,00	34.696,19	12.423,83	0,00	22.274,36	118.322,28	216.309,31	102.837,34	102.837,34	145.660,27	86.133,98	108.408,34
SECRETARIA DE AGRICULTURA, OBRAS E ABASTECIMENTO	2.520,48	0,00	0,00	0,00	2.520,48	0,00	0,00	0,00	0,00	0,00	0,00	2.520,48
SECRETARIA DE GOVERNO	147,15	1.156,80	306,80	0,00	997,15	33.251,90	174.271,52	125.507,30	125.507,30	20.546,11	61.470,01	62.467,16
SECRETARIA DE INDUSTRIA COMÉRCIO, SERVIÇOS URBANOS	1.525,78	0,00	0,00	0,00	1.525,78	0,00	0,00	0,00	0,00	0,00	0,00	1.525,78
SECRETARIA DE SAUDE	3.021,82	0,00	0,00	0,00	3.021,82	0,00	0,00	0,00	0,00	0,00	0,00	3.021,82
SECRETARIA DO TRABALHO, AÇÃO SOCIAL E HABITAÇÃO	50,78	28.559,88	1.542,82	0,00	27.067,84	25.898,67	125.863,66	98.923,78	98.923,78	27.100,42	25.738,13	52.805,97
Total (II) = (I - F) :	17.522,00	140.705,95	80.685,09	0,00	77.942,86	753.738,22	4.357.664,29	2.076.988,54	2.076.988,54	807.698,52	2.226.715,45	2.304.658,31

Fonte: Sistema Contábil - Betha Sistemas. Unidade Responsável: PREFEITURA MUNICIPAL DE SABÁUDIA. Emissão: 26/09/2023, às 08:17:01.
Nota(s) Explicativa(s):

DIÁRIO OFICIAL

DO MUNICÍPIO DE SABÁUDIA

www.sabaudia.pr.gov.br



DE ACORDO COM A LEI Nº 209/2012 DE 16 DE ABRIL DE 2012

Jornalista Responsável:
Maria do Carmo D. S. Vieira - 3415/13/27v

ANO XII – Nº 2259 – PÁG. 12 – QUINTA-FEIRA – 28 – 09 – 2023 – EDIÇÃO EXTRAORDINÁRIA



MUNICÍPIO DE SABÁUDIA - PR
PREFEITURA MUNICIPAL DE SABÁUDIA
RELATÓRIO RESUMIDO DA EXECUÇÃO ORÇAMENTÁRIA
DEMONSTRATIVO DAS RECEITAS E DESPESAS COM MANUTENÇÃO E DESENVOLVIMENTO DO ENSINO - MDE
ORÇAMENTO FISCAL E DA SEGURIDADE SOCIAL
JANEIRO A AGOSTO / BIMESTRE JULHO - AGOSTO

Página: 1 / 3
Exercício de 2023

RREO - ANEXO 8 (LDB, art. 72)

R\$ 1,00

RECEITA RESULTANTE DE IMPOSTOS (Arts. 212 e 212-A da Constituição Federal)				
RECEITA RESULTANTE DE IMPOSTOS	PREVISÃO ATUALIZADA (a)	PREVISÃO ATUALIZADA (a)	RECEITAS REALIZADAS Até o Bimestre (b)	
1 - RECEITA DE IMPOSTOS	5.405.020,00	6.115.480,00	4.890.426,14	4.890.426,14
1.1 - Receita Resultante do Imposto sobre a Propriedade Predial e Territorial Urbana – IPTU	614.500,00	6.115.480,00	4.890.426,14	4.890.426,14
1.2 - Receita Resultante do Imposto sobre Transmissão Inter Vivos – ITBI	1.258.620,00	6.115.480,00	4.734.208,02	4.734.208,02
1.3 - Receita Resultante do Imposto sobre Serviços de Qualquer Natureza – ISS	2.840.200,00	6.115.480,00	2.298.601,20	2.298.601,20
1.4 - Receita Resultante do Imposto de Renda Retido na Fonte – IRRF	691.700,00	6.115.480,00	734.244,45	734.244,45
2 - RECEITA DE TRANSFERÊNCIAS CONSTITUCIONAIS E LEGAIS	34.071.000,00	6.115.480,00	25.055.647,05	25.055.647,05
2.1 - Cota-Parte FPM	15.091.000,00	6.115.480,00	10.939.385,24	10.939.385,24
2.1.1 - Parcela referente à CF, art. 159, I, alínea b	14.080.000,00	6.115.480,00	10.276.219,99	10.276.219,99
2.1.2 - Parcela referente à CF, art. 159, I, alíneas d e e	1.011.000,00	6.115.480,00	663.165,25	663.165,25
2.2 - Cota-Parte ICMS	17.230.000,00	6.115.480,00	12.213.443,30	12.213.443,30
2.3 - Cota-Parte IPI-Exportação	274.000,00	6.115.480,00	119.947,97	119.947,97
2.4 - Cota-Parte ITR	116.000,00	6.115.480,00	2.178,82	2.178,82
2.5 - Cota-Parte IPVA	1.360.000,00	6.115.480,00	1.780.691,72	1.780.691,72
2.6 - Cota-Parte IOF-Ouro	0,00	6.115.480,00	0,00	0,00
2.7 - Outras Transferências ou Compensações Financeiras Provenientes de Impostos e Transferências Constitucionais	0,00	6.115.480,00	0,00	0,00
3 - TOTAL DA RECEITA RESULTANTE DE IMPOSTOS (1 + 2)	39.476.020,00	6.115.480,00	29.153.863,22	29.153.863,22
4 - TOTAL DESTINADO AO FUNDEB - equivalente a 20% DE ((2.1.1) + (2.2) + (2.3) + (2.4) + (2.5) + (2.7))¹	6.612.000,00	6.612.000,00	4.878.496,36	4.878.496,36
5 - VALOR MÍNIMO A SER APLICADO ALÉM DO VALOR DESTINADO AO FUNDEB - 5% DE ((2.1.1) + (2.2) + (2.3) + (2.4) + (2.5) + (2.7)) + 25% DE ((1.1) + (1.2) + (1.3) + (1.4) + (2.1.2) + (2.6))	3.257.005,00	3.257.005,00	2.409.969,45	2.409.969,45
FUNDEB				
RECEITAS DO FUNDEB RECEBIDAS NO EXERCÍCIO	PREVISÃO ATUALIZADA (a)	PREVISÃO ATUALIZADA (a)	RECEITAS REALIZADAS Até o Bimestre (b)	
6 - TOTAL DAS RECEITAS DO FUNDEB RECEBIDAS	6.615.480,00	6.615.480,00	4.890.426,14	4.890.426,14
6.1 - FUNDEB - Impostos e Transferências de Impostos	6.615.480,00	6.615.480,00	4.734.208,02	4.734.208,02
6.1.1 - Principal	6.612.000,00	6.615.480,00	4.734.208,02	4.734.208,02
6.1.2 - Rendimentos de Aplicação Financeira	3.480,00	6.615.480,00	156.218,12	156.218,12
6.1.3 - Ressarcimento de Recursos do FUNDEB	0,00	6.615.480,00	0,00	0,00
6.2 - FUNDEB - Complementação da União - VAAF	0,00	6.615.480,00	0,00	0,00
6.2.1 - Principal	0,00	6.615.480,00	0,00	0,00
6.2.2 - Rendimentos de Aplicação Financeira	0,00	6.615.480,00	0,00	0,00
6.2.3 - Ressarcimento de Recursos do FUNDEB	0,00	6.615.480,00	0,00	0,00
6.3 - FUNDEB - Complementação da União - VAAT	0,00	6.615.480,00	0,00	0,00
6.3.1 - Principal	0,00	6.615.480,00	0,00	0,00
6.3.2 - Rendimentos de Aplicação Financeira	0,00	6.615.480,00	0,00	0,00
6.3.3 - Ressarcimento de Recursos do FUNDEB	0,00	6.615.480,00	0,00	0,00
6.4 - FUNDEB - Complementação da União - VAAR	0,00	6.615.480,00	0,00	0,00
6.4.1 - Principal	0,00	6.615.480,00	0,00	0,00
6.4.2 - Rendimentos de Aplicação Financeira	0,00	6.615.480,00	0,00	0,00
6.4.3 - Ressarcimento de Recursos do FUNDEB	0,00	6.615.480,00	0,00	0,00
7 - RESULTADO LÍQUIDO DAS TRANSFERÊNCIAS DO FUNDEB (6.1.1 – 4) ¹	0,00	6.615.480,00	-144.288,34	-144.288,34
RECURSOS RECEBIDOS EM EXERCÍCIOS ANTERIORES E NÃO UTILIZADOS (SUPERÁVIT)	VALOR			
8 - TOTAL DOS RECURSOS DE SUPERÁVIT	282.123,64			
8.1 - SUPERÁVIT DO EXERCÍCIO IMEDIATAMENTE ANTERIOR	282.123,64			
8.2 - SUPERÁVIT RESIDUAL DE OUTROS EXERCÍCIOS	0,00			
9 - TOTAL DOS RECURSOS DO FUNDEB DISPONÍVEIS PARA UTILIZAÇÃO (6 + 8)	5.172.549,78			
DESPESAS COM RECURSOS DO FUNDEB (Por Subfunção) ²	DOTAÇÃO ATUALIZADA (c)	DESPESAS EMPENHADAS Até o Bimestre (d)	DESPESAS LIQUIDADAS Até o Bimestre (e)	DESPESAS PAGAS Até o Bimestre (f)
10 - TOTAL DAS DESPESAS COM RECURSOS DO FUNDEB	7.095.480,00	4.717.961,64	4.249.599,97	4.162.932,48
10.1 - PROFISSIONAIS DA EDUCAÇÃO BÁSICA	5.953.700,00	3.713.743,75	3.713.743,75	3.627.961,53
10.1.1 - Educação Infantil	2.007.087,00	1.353.670,46	1.353.670,46	1.313.549,96
10.1.2 - Ensino Fundamental	3.946.613,00	2.360.073,29	2.360.073,29	2.314.411,57
10.1.3 - Educação de Jovens e Adultos	0,00	0,00	0,00	0,00
10.1.4 - Educação Especial	0,00	0,00	0,00	0,00
10.1.5 - Administração Geral	0,00	0,00	0,00	0,00
10.2 - OUTRAS DESPESAS	1.141.780,00	1.004.237,89	535.856,22	534.970,95
10.2.1 - Educação Infantil	405.835,07	363.579,77	361.069,66	361.069,66
10.2.2 - Ensino Fundamental	544.944,93	450.054,27	42.440,75	41.555,48
10.2.3 - Educação de Jovens e Adultos	0,00	0,00	0,00	0,00
10.2.4 - Educação Especial	191.000,00	190.603,85	132.345,81	132.345,81
10.2.5 - Administração Geral	0,00	0,00	0,00	0,00
10.2.6 - Transporte (Escolar)	0,00	0,00	0,00	0,00
10.2.7 - Outras	0,00	0,00	0,00	0,00

DIÁRIO OFICIAL

DO MUNICÍPIO DE SABÁUDIA

www.sabaudia.pr.gov.br



DE ACORDO COM A LEI Nº 209/2012 DE 16 DE ABRIL DE 2012

Jornalista Responsável:
Maria do Carmo D. S. Vieira - 3415/13/27v

ANO XII – Nº 2259 – PÁG. 13 – QUINTA-FEIRA – 28 – 09 – 2023 – EDIÇÃO EXTRAORDINÁRIA



MUNICÍPIO DE SABÁUDIA - PR
PREFEITURA MUNICIPAL DE SABÁUDIA
RELATÓRIO RESUMIDO DA EXECUÇÃO ORÇAMENTÁRIA
DEMONSTRATIVO DAS RECEITAS E DESPESAS COM MANUTENÇÃO E DESENVOLVIMENTO DO ENSINO - MDE
ORÇAMENTO FISCAL E DA SEGURIDADE SOCIAL
JANEIRO A AGOSTO / BIMESTRE JULHO - AGOSTO

Página: 2 / 3
Exercício de 2023

RREO - ANEXO 8 (LDB, art. 72)

R\$ 1.00

INDICADORES DO FUNDEB						
DESPESAS CUSTEADAS COM RECEITAS DO FUNDEB RECEBIDAS NO EXERCÍCIO	DESPESAS EMPENHADAS Até o Bimestre (d)	DESPESAS LIQUIDADAS Até o Bimestre (e)	DESPESAS PAGAS Até o Bimestre (f)	DESPESAS LIQUIDADAS EMPENHADAS EM VALOR SUPERIOR AO TOTAL DAS RECEITAS RECEBIDAS NO EXERCÍCIO (1)		
11 - TOTAL DAS DESPESAS CUSTEADAS COM RECURSOS DO FUNDEB RECEBIDAS NO EXERCÍCIO	4.351.981,64	4.249.599,97	4.162.932,48	0,00		
11.1 - Total das Despesas custeadas com FUNDEB - Impostos e Transferências de Impostos	4.351.981,64	4.249.599,97	4.162.932,48	0,00		
11.2 - Total das Despesas custeadas com FUNDEB - Complementação da União - VAAF	0,00	0,00	0,00	0,00		
11.3 - Total das Despesas custeadas com FUNDEB - Complementação da União - VAAT	0,00	0,00	0,00	0,00		
11.4 - Total das Despesas custeadas com FUNDEB - Complementação da União - VAAR	0,00	0,00	0,00	0,00		
12 - TOTAL DAS DESPESAS DO FUNDEB COM PROFISSIONAIS DA EDUCAÇÃO BÁSICA	3.713.743,75	3.713.743,75	3.627.961,53			
13 - TOTAL DAS DESPESAS CUSTEADAS COM FUNDEB - COMPLEMENTAÇÃO DA UNIÃO - VAAT APLICADAS NA EDUCAÇÃO INFANTIL	0,00	0,00	0,00			
14 - TOTAL DAS DESPESAS CUSTEADAS COM FUNDEB - COMPLEMENTAÇÃO DA UNIÃO - VAAT APLICADAS EM DESPESA DE CAPITAL	0,00	0,00	0,00			
INDICADORES - Art. 212-A, inciso XI e § 3º - Constituição Federal ²	VALOR EXIGIDO (j)	VALOR APLICADO (k)	VALOR CONSIDERADO APOS DEDUÇÕES (l)	% APLICADO (m)		
15 - MÍNIMO DE 70% DO FUNDEB NA REMUNERAÇÃO DOS PROFISSIONAIS DA EDUCAÇÃO BÁSICA	3.423.298,30	3.713.743,75	3.713.743,75	75,94		
16 - PERCENTUAL DE 50% DA COMPLEMENTAÇÃO DA UNIÃO AO FUNDEB - VAAT NA EDUCAÇÃO INFANTIL	0,00	0,00	0,00	0,00		
17 - MÍNIMO DE 15% DA COMPLEMENTAÇÃO DA UNIÃO AO FUNDEB - VAAT EM DESPESAS DE CAPITAL	0,00	0,00	0,00	0,00		
INDICADOR - Art. 25, § 3º - Lei nº 14.113, de 2020 - (Máximo de 10% de Superávit) ³	VALOR MÁXIMO PERMITIDO (n)	VALOR NÃO APLICADO (o)	VALOR NÃO APLICADO APOS AJUSTE (p)	VALOR NÃO APLICADO EXCEDENTE AO MÁXIMO PERMITIDO (q)	% NÃO APLICADO (r)	
18 - TOTAL DA RECEITA RECEBIDA E NÃO APLICADA NO EXERCÍCIO	489.042,61	640.826,17	640.826,17	151.783,56	13,10	
INDICADOR - Art. 25, § 3º - Lei nº 14.113, de 2020 - (Aplicação do Superávit de Exercício Anterior) ⁴	VALOR DE SUPERÁVIT PERMITIDO NO EXERCÍCIO ANTERIOR (s)	VALOR NÃO APLICADO NO EXERCÍCIO ANTERIOR (t)	VALOR DE SUPERÁVIT APLICADO ATÉ O PRIMEIRO QUADRIMESTRE (u)	VALOR APLICADO APOS O PRIMEIRO QUADRIMESTRE (v)	VALOR TOTAL DE SUPERÁVIT NÃO APLICADO ATÉ O FINAL DO EXERCÍCIO (w)	VALOR DE SUPERÁVIT PERMITIDO NO EXERCÍCIO ANTERIOR NÃO APLICADO NO EXERCÍCIO ATUAL (x)
19 - TOTAL DAS DESPESAS CUSTEADAS COM SUPERÁVIT DO FUNDEB	675.002,28	282.123,64	0,00	366.000,00	-83.876,36	282.123,64
19.1 - Total das Despesas custeadas com FUNDEB - Impostos e Transferências de Impostos	675.002,28	282.123,64	0,00	366.000,00	-83.876,36	282.123,64
19.2 - Total das Despesas custeadas com FUNDEB - Complementação da União (VAAF + VAAT + VAAR)	0,00	0,00	0,00	0,00	0,00	0,00
DESPESAS COM MANUTENÇÃO E DESENVOLVIMENTO DO ENSINO - MDE - CUSTEADAS COM RECEITA DE IMPOSTOS (EXCETO FUNDEB)						
DESPESAS COM AÇÕES TÍPICAS DE MDE - RECEITAS DE IMPOSTOS - EXCETO FUNDEB (Por Subfunção)	DOTAÇÃO ATUALIZADA (c)	DESPESAS EMPENHADAS Até o Bimestre (d)	DESPESAS LIQUIDADAS Até o Bimestre (e)	DESPESAS PAGAS Até o Bimestre (f)		
20 - TOTAL DAS DESPESAS COM AÇÕES TÍPICAS DE MDE CUSTEADAS COM RECEITAS DE IMPOSTOS	6.641.660,58	4.765.488,67	4.382.905,21	4.294.024,37		
20.1 - Educação Infantil	1.847.246,00	1.381.250,83	1.302.418,25	1.273.101,33		
20.2 - Ensino Fundamental	1.560.358,00	1.218.849,74	1.144.728,86	1.121.761,55		
20.3 - Educação de Jovens e Adultos	0,00	0,00	0,00	0,00		
20.4 - Educação Especial	142.295,00	9.583,26	4.058,49	3.529,79		
20.5 - Administração Geral	1.486.495,00	1.363.729,99	1.354.875,49	1.319.156,01		
20.6 - Transporte (Escolar)	595.260,00	478.603,94	467.806,87	467.458,44		
20.7 - Outras	1.010.005,58	313.470,91	109.017,25	109.017,25		
DESPESAS COM MANUTENÇÃO E DESENVOLVIMENTO DO ENSINO - MDE - CUSTEADAS COM RECEITA DE IMPOSTOS E COM RECURSOS DO FUNDEB						
DESPESAS COM AÇÕES TÍPICAS DE MDE - RECEITAS DE IMPOSTOS E RECURSOS DO FUNDEB (Por Área de Atuação) ⁶	DOTAÇÃO ATUALIZADA (c)	DESPESAS EMPENHADAS Até o Bimestre (d)	DESPESAS LIQUIDADAS Até o Bimestre (e)	DESPESAS PAGAS Até o Bimestre (f)		
21 - TOTAL DAS DESPESAS COM AÇÕES TÍPICAS DE MDE CUSTEADAS COM RECEITAS DE IMPOSTOS E FUNDEB	10.637.779,08	7.074.949,27	6.673.418,52	6.534.466,80		
21.1 - EDUCAÇÃO INFANTIL	4.260.168,07	3.088.501,06	3.017.158,37	2.947.720,95		
21.1.1 - Creche	--	--	--	--		
21.1.2 - Pré-escola	--	--	--	--		
21.2 - ENSINO FUNDAMENTAL	6.377.611,01	3.976.448,21	3.656.260,15	3.586.745,85		
APURAÇÃO DAS DESPESAS PARA FINS DE LIMITE MÍNIMO CONSTITUCIONAL				VALOR		
22 - TOTAL DAS DESPESAS DE MDE CUSTEADAS COM RECURSOS DE IMPOSTOS = L20(d ou e)				4.382.905,21		
23 - TOTAL DAS RECEITAS TRANSFERIDAS AO FUNDEB = (L4)				4.878.496,36		
24 - (-) RECEITAS DO FUNDEB NÃO UTILIZADAS NO EXERCÍCIO, EM VALOR SUPERIOR A 10% = L18 (g)				151.783,56		
25 - VALOR APLICADO ATÉ O PRIMEIRO QUADRIMESTRE QUE INTEGRARÁ O LIMITE CONSTITUCIONAL = L19.1(x)				282.123,64		
26 - (-) RESTOS A PAGAR NÃO PROCESSADOS INSCRITOS NO EXERCÍCIO SEM DISPONIBILIDADE FINANCEIRA DE RECURSOS DE IMPOSTOS				0,00		
27 - (-) CANCELAMENTO, NO EXERCÍCIO, DE RESTOS A PAGAR INSCRITOS COM DISPONIBILIDADE FINANCEIRA DE RECURSOS DE IMPOSTOS VINCULADOS AO ENSINO = (L30.1(a) + L30.2(a)) ^{4,7}				8.130,39		
28 - TOTAL DAS DESPESAS PARA FINS DE LIMITE (22 + 23 - 24 + 25 - 26 - 27)				9.383.611,26		
APURAÇÃO DO LIMITE MÍNIMO CONSTITUCIONAL ^{2 a 5}				VALOR EXIGIDO (z)	VALOR APLICADO (aa)	% APLICADO (ab)
29 - APLICAÇÃO EM MDE SOBRE A RECEITA RESULTANTE DE IMPOSTOS				7.288.465,81	9.383.611,26	32,19
RESTOS A PAGAR INSCRITOS EM EXERCÍCIOS ANTERIORES DE DESPESAS CONSIDERADAS PARA CUMPRIMENTO DO LIMITE ⁵				SALDO INICIAL (ac)	RP LIQUIDADOS (ad)	RP PAGOS (ae)
30 - RESTOS A PAGAR DE DESPESAS COM MDE				289.761,56	276.662,52	276.662,52
30.1 - Executadas com Recursos de Impostos e Transferências de Impostos				0,00	0,00	0,00
30.2 - Executadas com Recursos do FUNDEB - Impostos				289.761,56	276.662,52	276.662,52
30.3 - Executadas com Recursos do FUNDEB - Complementação da União (VAAT + VAAF + VAAR)				0,00	0,00	0,00
				RP CANCELADOS (af)	SALDO FINAL (ag) = (ac) - (ae) - (af)	
				8.130,39	4.968,65	
				0,00	0,00	
				8.130,39	4.968,65	
				0,00	0,00	

DIÁRIO OFICIAL

DO MUNICÍPIO DE SABÁUDIA

www.sabaudia.pr.gov.br



DE ACORDO COM A LEI Nº 209/2012 DE 16 DE ABRIL DE 2012

Jornalista Responsável:
Maria do Carmo D. S. Vieira - 3415/13/27v

ANO XII – Nº 2259 – PÁG. 14 – QUINTA-FEIRA – 28 – 09 – 2023 – EDIÇÃO EXTRAORDINÁRIA



MUNICÍPIO DE SABÁUDIA - PR
PREFEITURA MUNICIPAL DE SABÁUDIA
RELATÓRIO RESUMIDO DA EXECUÇÃO ORÇAMENTÁRIA
DEMONSTRATIVO DAS RECEITAS E DESPESAS COM MANUTENÇÃO E DESENVOLVIMENTO DO ENSINO - MDE
ORÇAMENTO FISCAL E DA SEGURIDADE SOCIAL
JANEIRO A AGOSTO / BIMESTRE JULHO - AGOSTO

Página: 3 / 3
Exercício de 2023

RREO - ANEXO 8 (LDB, art. 72)

R\$ 1,00

OUTRAS INFORMAÇÕES PARA CONTROLE

RECEITAS ADICIONAIS PARA FINANCIAMENTO DO ENSINO	PREVISÃO ATUALIZADA (a)	RECEITAS REALIZADAS Até o Bimestre (b)		
31.1 - RECEITA DE TRANSFERÊNCIAS DO FNDE (INCLUINDO RENDIMENTOS DE APLICAÇÃO FINANCEIRA)	1.102.900,00	963.521,58		
31.1.1 - Salário-Educação	417.000,00	364.228,64		
31.1.2 - PDDE	0,00	0,00		
31.1.3 - PNAE	178.000,00	145.243,72		
31.1.4 - PHATE	49.000,00	14.388,50		
31.1.5 - Outras Transferências do FNDE	459.900,00	439.660,72		
31.2 - RECEITA DE TRANSFERÊNCIAS DE CONVÊNIOS	0,00	237,05		
31.3 - RECEITA DE ROYALTIES DESTINADAS À EDUCAÇÃO	0,00	0,00		
31.4 - RECEITA DE OPERAÇÕES DE CRÉDITO VINCULADAS À EDUCAÇÃO	0,00	0,00		
31.5 - OUTRAS RECEITAS PARA FINANCIAMENTO DO ENSINO	41.900,00	70.024,22		
OUTRAS DESPESAS COM EDUCAÇÃO (Por Subfunção) ⁶	DOTAÇÃO ATUALIZADA (c)	DESPESAS EMPENHADAS Até o Bimestre (d)	DESPESAS LIQUIDADAS Até o Bimestre (e)	DESPESAS PAGAS Até o Bimestre (f)
32 - TOTAL DAS OUTRAS DESPESAS COM EDUCAÇÃO	15.095.759,48	10.078.450,22	8.760.485,09	8.584.936,76
32.1 - EDUCAÇÃO INFANTIL	4.536.868,07	3.098.501,06	3.017.156,37	2.947.720,95
32.2 - ENSINO FUNDAMENTAL	7.522.611,01	4.809.448,21	3.656.260,15	3.586.745,85
32.3 - ENSINO MÉDIO	0,00	0,00	0,00	0,00
32.4 - ENSINO SUPERIOR	0,00	0,00	0,00	0,00
32.5 - ENSINO PROFISSIONAL	0,00	0,00	0,00	0,00
32.6 - EDUCAÇÃO DE JOVENS E ADULTOS	0,00	0,00	0,00	0,00
32.7 - EDUCAÇÃO ESPECIAL	333.295,00	200.167,11	136.404,30	135.875,60
32.8 - OUTRAS	2.702.985,40	1.970.313,84	1.950.662,27	1.914.594,36
TOTAL GERAL DAS DESPESAS COM EDUCAÇÃO	DOTAÇÃO ATUALIZADA (c)	DESPESAS EMPENHADAS Até o Bimestre (d)	DESPESAS LIQUIDADAS Até o Bimestre (e)	DESPESAS PAGAS Até o Bimestre (f)
33 - TOTAL GERAL DAS DESPESAS COM EDUCAÇÃO (10 + 20 + 32)	20.007.977,67	14.525.766,53	9.167.536,69	8.990.194,27
33.1 - Despesas Correntes	14.464.129,31	9.425.372,30	9.060.121,78	8.882.779,36
33.1.1 - Pessoal Ativo	9.550.328,43	6.715.436,00	6.715.436,00	6.541.017,98
33.1.2 - Pessoal Inativo	0,00	0,00	0,00	0,00
33.1.3 - Transferências às instituições comunitárias, confessionais ou filantrópicas sem fins lucrativos	191.000,00	190.603,85	132.345,81	132.345,81
33.1.4 - Outras Despesas Correntes	4.722.800,88	2.519.332,45	2.212.339,97	2.209.415,57
33.2 - Despesas de Capital	5.543.848,26	5.100.394,23	107.414,91	107.414,91
33.2.1 - Transferências às instituições comunitárias, confessionais ou filantrópicas sem fins lucrativos	0,00	0,00	0,00	0,00
33.2.2 - Outras Despesas de Capital	5.543.848,26	5.100.394,23	107.414,91	107.414,91
CONTROLE DA DISPONIBILIDADE FINANCEIRA E CONCILIAÇÃO BANCÁRIA	FUNDEB (ah)	SALÁRIO EDUCAÇÃO (ai)		
34 - DISPONIBILIDADE FINANCEIRA EM 31 DE DEZEMBRO DE 2022		957.321,42	166.743,19	
35 - (+) INGRESSO DE RECURSOS ATÉ O BIMESTRE (orçamentário)		4.890.426,14	364.228,64	
36 - (-) PAGAMENTOS EFETUADOS ATÉ O BIMESTRE (orçamentário e restos a pagar)		4.440.095,00	351.786,31	
37 - (-) DISPONIBILIDADE FINANCEIRA ATÉ O BIMESTRE		1.407.652,56	179.185,52	
38 - (+) AJUSTES POSITIVOS (RETIÇÕES E OUTROS VALORES EXTRAORÇAMENTÁRIOS)		0,00	0,00	
39 - (-) AJUSTES NEGATIVOS (OUTROS VALORES EXTRAORÇAMENTÁRIOS)		0,00	2.310,00	
40 - (=) SALDO FINANCEIRO CONCILIADO (Saldo Bancário)		1.407.652,56	176.875,52	

Fonte: Sistema Contábil - Beta/Sistema Unidade Responsável: PREFEITURA MUNICIPAL DE SABÁUDIA. Emissão: 26/09/2023, às 08:20:11.

¹ Os valores informados devem corresponder ao efetivamente transferido. Os percentuais correspondem ao disposto na legislação.

² Limites mínimos anuais a serem cumpridos no encerramento do exercício.

³ Art. 25, § 3º, Lei 14.113/2020: Até 10% (dez por cento) dos recursos recebidos à conta dos Fundos, inclusive relativos à complementação da União, nos termos do § 2º do art. 16 desta Lei, poderão ser utilizados no primeiro quadrimestre do exercício imediatamente subsequente, mediante abertura de

⁴ Os valores referentes à parcela dos Restos a Pagar inscritos sem disponibilidade financeira deverão ser informados somente no RREO do último bimestre do exercício.

⁵ Nos cinco primeiros bimestres do exercício o acompanhamento será feito com base na despesa liquidada. No último bimestre do exercício, o valor deverá corresponder ao total da despesa empenhada.

⁶ As linhas representam áreas de atuação e não correspondem exatamente às subfunções da Função Educação. As despesas classificadas nas demais subfunções típicas e nas subfunções atípicas deverão ser rateadas para essas áreas de atuação.

⁷ Valor inscrito em RPNP sem disponibilidade de caixa, que não será considerado na apuração dos indicadores e limites. Para as linhas 15, 16 e 17, deverá ser comparado o total inscrito em RPNP com a disponibilidade de caixa por fonte de recursos. Para a linha 14, deverá ser verificada a diferença entre a disponibilidade nas Fontes do Fundeb e os RPNP referentes a essas despesas. Para a linha 18, deverá ser verificada a diferença entre as disponibilidades na Fonte VAMT e os RPNP dessas despesas.

Controle da execução de restos a pagar considerado no cumprimento do limite mínimo dos exercícios anteriores.

Nesta coluna não devem ser informados valores inferiores a 0 (zero).

Essa coluna não deve conter percentual superior a 100%. Caso isso ocorra, em razão de valores informados na coluna, os percentuais devem ser ajustados para 100%.

Índice: Dp/actives/

DIÁRIO OFICIAL

DO MUNICÍPIO DE SABÁUDIA

www.sabaudia.pr.gov.br



DE ACORDO COM A LEI Nº 209/2012 DE 16 DE ABRIL DE 2012

Jornalista Responsável:
Maria do Carmo D. S. Vieira - 3415/13/27v

ANO XII – Nº 2259 – PÁG. 15 – QUINTA-FEIRA – 28 – 09 – 2023 – EDIÇÃO EXTRAORDINÁRIA



MUNICÍPIO DE SABÁUDIA - PR
PREFEITURA MUNICIPAL DE SABÁUDIA
RELATÓRIO RESUMIDO DA EXECUÇÃO ORÇAMENTÁRIA
DEMONSTRATIVO DAS RECEITAS E DESPESAS COM AÇÕES E SERVIÇOS PÚBLICOS DE SAÚDE
ORÇAMENTOS FISCAL E DA SEGURIDADE SOCIAL
JANEIRO A AGOSTO / BIMESTRE JULHO - AGOSTO

Página : 1 / 7
Exercício de 2023

RREO - ANEXO 12 (LC 141/2012, art. 35)

R\$ 1,00

RECEITAS RESULTANTES DE IMPOSTOS E TRANSFERÊNCIAS CONSTITUCIONAIS E LEGAIS	PREVISÃO INICIAL	PREVISÃO ATUALIZADA (a)	RECEITAS REALIZADAS	
			Até o Bimestre (b)	% (b/a) x 100
RECEITA DE IMPOSTOS (I)	5.405.020,00	5.405.020,00	4.098.216,17	75,82
Recosta Resultante do Imposto Predial e Territorial Urbano - IPTU	614.500,00	614.500,00	485.634,63	79,03
Recosta Resultante do Imposto sobre Transmissão Inter Vivos - ITBI	1.258.620,00	1.258.620,00	579.735,89	46,06
Recosta Resultante do Imposto sobre Serviços de Qualquer Natureza - ISS	2.840.200,00	2.840.200,00	2.298.601,20	80,93
Recosta Resultante do Imposto sobre a Renda e Proventos de Qualquer Natureza Retido na Fonte - IRRF	691.700,00	691.700,00	734.244,45	106,15
RECEITA DE TRANSFERÊNCIAS CONSTITUCIONAIS E LEGAIS (II)	33.060.000,00	33.060.000,00	24.392.481,80	73,78
Cota-Parte FPM	14.080.000,00	14.080.000,00	10.276.219,99	72,98
Cota-Parte ITR	116.000,00	116.000,00	2.178,82	1,88
Cota-Parte IPVA	1.360.000,00	1.360.000,00	1.780.691,72	130,93
Cota-Parte ICMS	17.230.000,00	17.230.000,00	12.213.443,30	70,88
Cota-Parte IP-Exportação	274.000,00	274.000,00	119.947,97	43,78
Outras Transferências ou Compensações Financeiras Provenientes de Impostos e Transferências Constitucionais	0,00	0,00	0,00	0,00
TOTAL DAS RECEITAS RESULTANTES DE IMPOSTOS E TRANSFERÊNCIAS CONSTITUCIONAIS E LEGAIS - (III) = (I) + (II)	38.465.020,00	38.465.020,00	28.490.697,97	74,07



MUNICÍPIO DE SABÁUDIA - PR
PREFEITURA MUNICIPAL DE SABÁUDIA
RELATÓRIO RESUMIDO DA EXECUÇÃO ORÇAMENTÁRIA
DEMONSTRATIVO DAS RECEITAS E DESPESAS COM AÇÕES E SERVIÇOS PÚBLICOS DE SAÚDE
ORÇAMENTOS FISCAL E DA SEGURIDADE SOCIAL
JANEIRO A AGOSTO / BIMESTRE JULHO - AGOSTO

Página : 2 / 7
Exercício de 2023

RREO - ANEXO 12 (LC 141/2012, art. 35)

R\$ 1,00

DESPESAS COM AÇÕES E SERVIÇOS PÚBLICOS DE SAÚDE (ASPS) - POR SUBFUNÇÃO E CATEGORIA ECONÔMICA	DOTAÇÃO INICIAL	DOTAÇÃO ATUALIZADA (c)	DESPESAS EMPENHADAS		DESPESAS LIQUIDADAS		DESPESAS PAGAS	
			Até o Bimestre (d)	% (d/c) x 100	Até o Bimestre (e)	% (e/c) x 100	Até o Bimestre (f)	% (f/c) x 100
ATENÇÃO BÁSICA (IV)	5.376.153,00	6.528.121,26	5.679.389,30	87,00	5.580.953,68	85,49	5.494.670,60	84,17
Despesas Correntes	5.276.153,00	6.364.483,00	5.620.811,30	88,32	5.522.375,68	86,77	5.436.292,60	85,42
Despesas de Capital	100.000,00	163.638,26	58.578,00	35,80	58.578,00	35,80	58.578,00	35,80
ASSISTÊNCIA HOSPITALAR E AMBULATORIAL (V)	25.000,00	25.000,00	0,00	0,00	0,00	0,00	0,00	0,00
Despesas Correntes	25.000,00	25.000,00	0,00	0,00	0,00	0,00	0,00	0,00
Despesas de Capital	0,00	0,00	0,00	0,00	0,00	0,00	0,00	0,00
SUORTE PROFILÁTICO E TERAPÊUTICO (VI)	200.000,00	200.000,00	2.700,00	1,35	2.700,00	1,35	2.700,00	1,35
Despesas Correntes	200.000,00	200.000,00	2.700,00	1,35	2.700,00	1,35	2.700,00	1,35
Despesas de Capital	0,00	0,00	0,00	0,00	0,00	0,00	0,00	0,00
VIGILÂNCIA SANITÁRIA (VII)	0,00	0,00	0,00	0,00	0,00	0,00	0,00	0,00
Despesas Correntes	0,00	0,00	0,00	0,00	0,00	0,00	0,00	0,00
Despesas de Capital	0,00	0,00	0,00	0,00	0,00	0,00	0,00	0,00
VIGILÂNCIA EPIDEMIOLÓGICA (VIII)	357.400,00	297.400,00	141.304,20	47,51	141.304,20	47,51	138.126,25	46,44
Despesas Correntes	352.400,00	292.400,00	141.304,20	48,33	141.304,20	48,33	138.126,25	47,24
Despesas de Capital	5.000,00	5.000,00	0,00	0,00	0,00	0,00	0,00	0,00
ALIMENTAÇÃO E NUTRIÇÃO (IX)	0,00	0,00	0,00	0,00	0,00	0,00	0,00	0,00
Despesas Correntes	0,00	0,00	0,00	0,00	0,00	0,00	0,00	0,00
Despesas de Capital	0,00	0,00	0,00	0,00	0,00	0,00	0,00	0,00
OUTRAS SUBFUNÇÕES (X)	1.669.100,00	1.357.100,00	352.758,66	25,99	317.356,12	23,38	313.982,00	23,14
Despesas Correntes	1.637.100,00	1.319.100,00	325.667,92	24,69	290.265,38	22,00	286.891,26	21,75
Despesas de Capital	32.000,00	38.000,00	27.090,74	71,29	27.090,74	71,29	27.090,74	71,29
TOTAL (XI) = (IV + V + VI + VII + VIII + IX + X)	7.627.653,00	8.407.621,26	6.176.152,16	73,46	6.042.314,00	71,87	5.949.678,85	70,77

DIÁRIO OFICIAL

DO MUNICÍPIO DE SABÁUDIA

www.sabaudia.pr.gov.br



DE ACORDO COM A LEI Nº 209/2012 DE 16 DE ABRIL DE 2012

Jornalista Responsável:
Maria do Carmo D. S. Vieira - 3415/13/27v

ANO XII – Nº 2259 – PÁG. 16 – QUINTA-FEIRA – 28 – 09 – 2023 – EDIÇÃO EXTRAORDINÁRIA



MUNICÍPIO DE SABÁUDIA - PR
PREFEITURA MUNICIPAL DE SABÁUDIA
RELATÓRIO RESUMIDO DA EXECUÇÃO ORÇAMENTÁRIA
DEMONSTRATIVO DAS RECEITAS E DESPESAS COM AÇÕES E SERVIÇOS PÚBLICOS DE SAÚDE
ORÇAMENTOS FISCAL E DA SEGURIDADE SOCIAL
JANEIRO A AGOSTO / BIMESTRE JULHO - AGOSTO

Página : 3 / 7
Exercício de 2023

RREO - ANEXO 12 (LC 141/2012, art. 35)

R\$ 1.00

APURAÇÃO DO CUMPRIMENTO DO LIMITE MÍNIMO PARA APLICAÇÃO EM ASPS	DESPESAS EMPENHADAS (d)	DESPESAS LIQUIDADAS (e)	DESPESAS PAGAS (f)
Total das Despesas com ASPS (XII) = (XI)	6.176.152,16	6.042.314,00	5.949.678,85
(-) Restos a Pagar Não Processados Inscritos Indevidamente no Exercício sem Disponibilidade Financeira (XII)	0,00	0,00	0,00
(-) Despesas Custeadas com Recursos Vinculados à Parcela do Percentual Mínimo que não foi Aplicada em ASPS em	0,00	0,00	0,00
(-) Despesas Custeadas com Disponibilidade de Caixa Vinculada aos Restos a Pagar Cancelados (XV)	0,00	0,00	0,00
(=) VALOR APLICADO EM ASPS (XVI) = (XII - XIII - XIV - XV)	6.176.152,16	6.042.314,00	5.949.678,85
Despesa Mínima a ser Aplicada em ASPS (XVII) = (III) x 15% (LC 141/2012)			4.273.604,70
Diferença entre o Valor Aplicado e a Despesa Mínima a ser Aplicada (XVIII) = (XVI (d ou e) - XVII)¹	1.902.547,46	1.768.709,30	1.676.074,15
Limite não Cumprido (XIX) = (XVIII)	0,00		
PERCENTUAL DA RECEITA DE IMPOSTOS E TRANSFERÊNCIAS CONSTITUCIONAIS E LEGAIS APLICADO EM ASPS (XVI / III) * 100 (mínimo de 15% conforme LC nº 141/2012 ou % da Lei Orgânica Municipal)	21,68	21,21	

CONTROLE DO VALOR REFERENTE AO PERCENTUAL MÍNIMO NÃO CUMPRIDO EM EXERCÍCIOS ANTERIORES PARA FINS DE APLICAÇÃO DOS RECURSOS VINCULADOS CONFORME ARTIGOS 25 E 26 DA LC 141/2012	LIMITE NÃO CUMPRIDO				
	Saldo Inicial (no exercício atual) (h)	Despesas Custeadas no Exercício de Referência			Saldo Final (não aplicado)¹ (i) = (h - (j ou l))
		Empenhadas (j)	Liquidadas (k)	Pagas (l)	
Diferença de limite não cumprido em 2023	0,00	0,00	0,00	0,00	0,00
Diferença de limite não cumprido em 2022	0,00	0,00	0,00	0,00	0,00
Diferença de limite não cumprido em Exercícios Anteriores	0,00	0,00	0,00	0,00	0,00
TOTAL DA DIFERENÇA DE LIMITE NÃO CUMPRIDO EM EXERCÍCIOS ANTERIORES (XX)	0,00	0,00	0,00	0,00	0,00



MUNICÍPIO DE SABÁUDIA - PR
PREFEITURA MUNICIPAL DE SABÁUDIA
RELATÓRIO RESUMIDO DA EXECUÇÃO ORÇAMENTÁRIA
DEMONSTRATIVO DAS RECEITAS E DESPESAS COM AÇÕES E SERVIÇOS PÚBLICOS DE SAÚDE
ORÇAMENTOS FISCAL E DA SEGURIDADE SOCIAL
JANEIRO A AGOSTO / BIMESTRE JULHO - AGOSTO

Página : 4 / 7
Exercício de 2023

RREO - ANEXO 12 (LC 141/2012, art. 35)

R\$ 1.00

EXERCÍCIO DO EMPENHO¹	Valor Mínimo para aplicação em ASPS (m)	Valor aplicado em ASPS no exercício (n)	Valor aplicado além do limite mínimo (o) = (n - m), se < 0, então (o) = 0	Total inscrito em RP no exercício (p)	RPNP Inscritos Indevidamente no Exercício sem Disponibilidade Financeira q = (XIII d)	Valor inscrito em RP considerado no Limite (r) = (p - (o + q)), se < 0, então (r) = 0	Total de RP pagos (s)	Total de RP a pagar (t)	Total de RP cancelados ou prescritos (u)	Diferença entre o valor aplicado além do limite e o total de RP cancelados (v) = ((o + q) - u)
Empenhos de 2023	4.273.604,70	6.176.152,16	0,00	0,00	0,00	0,00	0,00	0,00	0,00	0,00
Empenhos de 2022	6.124.627,84	8.175.736,89	2.051.109,05	157.930,19	127.957,31	0,00	0,00	157.930,19	0,00	2.179.066,36
Empenhos de 2021	5.175.149,96	6.515.159,33	1.340.009,37	0,00	191.872,61	0,00	0,00	0,00	0,00	1.531.881,98
Empenhos de 2020	3.681.300,98	5.750.293,49	2.068.992,51	0,00	364.694,27	0,00	0,00	0,00	0,00	2.433.686,78
Empenhos de 2019 e anteriores	3.628.731,33	4.865.725,60	1.236.994,27	0,00	205.744,17	0,00	0,00	0,00	0,00	1.442.738,44
TOTAL DOS RESTOS A PAGAR CANCELADOS OU PRESCRITOS ATÉ O FINAL DO EXERCÍCIO ATUAL QUE AFETARAM O CUMPRIMENTO DO LIMITE (XXI)										0,00
TOTAL DOS RESTOS A PAGAR CANCELADOS OU PRESCRITOS ATÉ O FINAL DO EXERCÍCIO ANTERIOR QUE AFETARAM O CUMPRIMENTO DO LIMITE (XXII)										0,00
TOTAL DOS RESTOS A PAGAR CANCELADOS OU PRESCRITOS NO EXERCÍCIO ATUAL QUE AFETARAM O CUMPRIMENTO DO LIMITE (XXIII) = (XXI - XXII)										0,00

CONTROLE DE RESTOS A PAGAR CANCELADOS OU PRESCRITOS CONSIDERADOS PARA FINS DE APLICAÇÃO DA DISPONIBILIDADE DE CAIXA CONFORME ARTIGO 24§ 1º e 2º DA LC 141/2012	Saldo Inicial (w)	RESTOS A PAGAR CANCELADOS OU PRESCRITOS			Saldo Final (não aplicado)¹ (aa) = (w - (x ou y))
		Empenhadas (x)	Liquidadas (y)	Pagas (z)	
Restos a pagar cancelados ou prescritos em 2023 a serem compensados (XXIV)	0,00	0,00	0,00	0,00	0,00
Restos a pagar cancelados ou prescritos em 2022 a serem compensados (XXV)	0,00	0,00	0,00	0,00	0,00
Restos a pagar cancelados ou prescritos em exercícios anteriores a serem compensados (XXVI)	0,00	0,00	0,00	0,00	0,00
TOTAL DE RESTOS A PAGAR CANCELADOS OU PRESCRITOS A COMPENSAR (XXVII)	0,00	0,00	0,00	0,00	0,00

DIÁRIO OFICIAL

DO MUNICÍPIO DE SABÁUDIA

www.sabaudia.pr.gov.br



DE ACORDO COM A LEI Nº 209/2012 DE 16 DE ABRIL DE 2012

Jornalista Responsável:
Maria do Carmo D. S. Vieira - 3415/13/27v

ANO XII – Nº 2259 – PÁG. 17 – QUINTA-FEIRA – 28 – 09 – 2023 – EDIÇÃO EXTRAORDINÁRIA



MUNICÍPIO DE SABÁUDIA - PR
PREFEITURA MUNICIPAL DE SABÁUDIA
RELATÓRIO RESUMIDO DA EXECUÇÃO ORÇAMENTÁRIA
DEMONSTRATIVO DAS RECEITAS E DESPESAS COM AÇÕES E SERVIÇOS PÚBLICOS DE SAÚDE
ORÇAMENTOS FISCAL E DA SEGURIDADE SOCIAL
JANEIRO A AGOSTO / BIMESTRE JULHO - AGOSTO

Página : 5 / 7
Exercício de 2023

RREO - ANEXO 12 (LC 141/2012, art. 35)

R\$ 1,00

RECEITAS ADICIONAIS PARA O FINANCIAMENTO DA SAÚDE NÃO COMPUTADAS NO CÁLCULO DO MÍNIMO	PREVISÃO INICIAL	PREVISÃO ATUALIZADA (a)	RECEITAS REALIZADAS	
			Até o Bimestre (b)	% (b/a) x 100
RECEITAS DE TRANSFERÊNCIAS PARA A SAÚDE (XXVIII)	1.589.000,00	1.589.000,00	1.308.340,94	82,34
Proveniente da União	1.369.000,00	1.369.000,00	1.308.340,94	95,57
Proveniente dos Estados	220.000,00	220.000,00	0,00	0,00
Proveniente de outros Municípios	0,00	0,00	0,00	0,00
RECEITA DE OPERAÇÕES DE CRÉDITO INTERNAS E EXTERNAS VINCULADAS A SAÚDE (XXXI)	0,00	0,00	0,00	0,00
OUTRAS RECEITAS (XXX)	2.900,00	2.900,00	293.545,42	10.122,26
TOTAL DE RECEITAS ADICIONAIS PARA FINANCIAMENTO DA SAÚDE (XXXI) = (XXVIII + XXIX + XXX)	1.591.900,00	1.591.900,00	1.601.886,36	100,63



MUNICÍPIO DE SABÁUDIA - PR
PREFEITURA MUNICIPAL DE SABÁUDIA
RELATÓRIO RESUMIDO DA EXECUÇÃO ORÇAMENTÁRIA
DEMONSTRATIVO DAS RECEITAS E DESPESAS COM AÇÕES E SERVIÇOS PÚBLICOS DE SAÚDE
ORÇAMENTOS FISCAL E DA SEGURIDADE SOCIAL
JANEIRO A AGOSTO / BIMESTRE JULHO - AGOSTO

Página : 6 / 7
Exercício de 2023

RREO - ANEXO 12 (LC 141/2012, art. 35)

R\$ 1,00

DESPESAS COM SAÚDE POR SUBFUNÇÕES E CATEGORIA ECONÔMICA NÃO COMPUTADAS NO CÁLCULO DO MÍNIMO	DOTAÇÃO INICIAL	DOTAÇÃO ATUALIZADA (c)	DESPESAS EMPENHADAS		DESPESAS LIQUIDADAS		DESPESAS PAGAS	
			Até o Bimestre (d)	% (d/c) x 100	Até o Bimestre (e)	% (e/c) x 100	Até o Bimestre (f)	% (f/c) x 100
ATENÇÃO BÁSICA (XXXII)	1.282.029,41	2.381.098,91	1.583.035,30	66,48	1.446.328,00	60,74	1.446.328,00	60,74
Despesas Correntes	1.282.029,41	2.096.098,91	1.478.035,30	70,51	1.341.328,00	63,99	1.341.328,00	63,99
Despesas de Capital	0,00	285.000,00	105.000,00	36,84	105.000,00	36,84	105.000,00	36,84
ASSISTÊNCIA HOSPITALAR E AMBULATORIAL (XXXIII)	0,00	0,00	0,00	0,00	0,00	0,00	0,00	0,00
Despesas Correntes	0,00	0,00	0,00	0,00	0,00	0,00	0,00	0,00
Despesas de Capital	0,00	0,00	0,00	0,00	0,00	0,00	0,00	0,00
SUPORTE PROFILÁTICO E TERAPÊUTICO (XXXIV)	160.000,00	60.000,00	50.000,00	83,33	0,00	0,00	0,00	0,00
Despesas Correntes	160.000,00	60.000,00	50.000,00	83,33	0,00	0,00	0,00	0,00
Despesas de Capital	0,00	0,00	0,00	0,00	0,00	0,00	0,00	0,00
VIGILÂNCIA SANITÁRIA (XXXV)	0,00	0,00	0,00	0,00	0,00	0,00	0,00	0,00
Despesas Correntes	0,00	0,00	0,00	0,00	0,00	0,00	0,00	0,00
Despesas de Capital	0,00	0,00	0,00	0,00	0,00	0,00	0,00	0,00
VIGILÂNCIA EPIDEMIOLÓGICA (XXXVI)	0,00	612,38	0,00	0,00	0,00	0,00	0,00	0,00
Despesas Correntes	0,00	612,38	0,00	0,00	0,00	0,00	0,00	0,00
Despesas de Capital	0,00	0,00	0,00	0,00	0,00	0,00	0,00	0,00
ALIMENTAÇÃO E NUTRIÇÃO (XXXVII)	0,00	0,00	0,00	0,00	0,00	0,00	0,00	0,00
Despesas Correntes	0,00	0,00	0,00	0,00	0,00	0,00	0,00	0,00
Despesas de Capital	0,00	0,00	0,00	0,00	0,00	0,00	0,00	0,00
OUTRAS SUBFUNÇÕES (XXXVIII)	36.970,59	36.970,59	0,00	0,00	0,00	0,00	0,00	0,00
Despesas Correntes	36.970,59	36.970,59	0,00	0,00	0,00	0,00	0,00	0,00
Despesas de Capital	0,00	0,00	0,00	0,00	0,00	0,00	0,00	0,00
TOTAL DAS DESPESAS NÃO COMPUTADAS NO CÁLCULO DO MÍNIMO (XXXIX) = (XXXII + XXXIII + XXXIV + XXXV + XXXVI + XXXVII + XXXVIII)	1.479.000,00	2.478.681,88	1.633.035,30	65,88	1.446.328,00	58,35	1.446.328,00	58,35

DIÁRIO OFICIAL

DO MUNICÍPIO DE SABÁUDIA

www.sabaudia.pr.gov.br



DE ACORDO COM A LEI Nº 209/2012 DE 16 DE ABRIL DE 2012

Jornalista Responsável:
Maria do Carmo D. S. Vieira - 3415/13/27v

ANO XII – Nº 2259 – PÁG. 18 – QUINTA-FEIRA – 28 – 09 – 2023 – EDIÇÃO EXTRAORDINÁRIA



MUNICÍPIO DE SABÁUDIA - PR
PREFEITURA MUNICIPAL DE SABÁUDIA
RELATÓRIO RESUMIDO DA EXECUÇÃO ORÇAMENTÁRIA
DEMONSTRATIVO DAS RECEITAS E DESPESAS COM AÇÕES E SERVIÇOS PÚBLICOS DE SAÚDE
ORÇAMENTOS FISCAL E DA SEGURIDADE SOCIAL
JANEIRO A AGOSTO / BIMESTRE JULHO - AGOSTO

Página : 7 / 7
Exercício de 2023

RREO - ANEXO 12 (LC 141/2012, art. 35)

R\$ 1,00

DESPESAS TOTAIS COM SAÚDE	DOTAÇÃO INICIAL	DOTAÇÃO ATUALIZADA (c)	DESPESAS EMPENHADAS		DESPESAS LIQUIDADAS		DESPESAS PAGAS	
			Até o Bimestre (d)	% (d/c) x 100	Até o Bimestre (e)	% (e/c) x 100	Até o Bimestre (f)	% (f/c) x 100
ATENÇÃO BÁSICA (XL) = (IV + XXXII)	6.658.182,41	8.909.220,17	7.262.424,60	81,52	7.027.281,68	78,88	6.941.198,60	77,91
ASSISTÊNCIA HOSPITALAR E AMBULATORIAL (XLI) = (V + XXXIII)	25.000,00	25.000,00	0,00	0,00	0,00	0,00	0,00	0,00
SUPORTE PROFILÁTICO E TERAPÊUTICO (XLII) = (VI + XXXIV)	360.000,00	260.000,00	52.700,00	20,27	2.700,00	1,04	2.700,00	1,04
VIGILÂNCIA SANITÁRIA (XLIII) = (VII + XXXV)	0,00	0,00	0,00	0,00	0,00	0,00	0,00	0,00
VIGILÂNCIA EPIDEMIOLÓGICA (XLIV) = (VIII + XXXVI)	357.400,00	298.012,38	141.304,20	47,42	141.304,20	47,42	138.126,25	46,35
ALIMENTAÇÃO E NUTRIÇÃO (XLV) = (IX + XXXVII)	0,00	0,00	0,00	0,00	0,00	0,00	0,00	0,00
OUTRAS SUBFUNÇÕES (XLVI) = (X + XXXVIII)	1.706.070,59	1.394.070,59	352.758,66	25,30	317.356,12	22,76	313.982,00	22,52
TOTAL DAS DESPESAS COM SAÚDE (XLVII) = (XI + XXXIX)	9.106.653,00	10.886.303,14	7.809.187,46	71,73	7.488.642,00	68,79	7.396.006,85	67,94

Fonte: Sistema Contábil - Beta Sistemas Unidade Responsável: PREFEITURA MUNICIPAL DE SABÁUDIA. Emissão: 26/09/2023, às 08:18:42.

Notas:

¹ Nos cinco primeiros bimestres do exercício, o acompanhamento será feito com base na despesa liquidada. No último bimestre do exercício, o valor deverá corresponder ao total da despesa empenhada.

² Até o exercício de 2018, o controle da execução dos restos a pagar considerava apenas os valores dos restos a pagar não processados (regra antiga). A partir do exercício de 2019, o controle da execução dos restos a pagar considera os restos a pagar processados e não processados (regra nova).

³ Essas despesas são consideradas executadas pelo ente transferidor.

Nota(s) Explicativa(s):

SABÁUDIA, 28/09/2023

DIÁRIO OFICIAL

DO MUNICÍPIO DE SABÁUDIA

www.sabaudia.pr.gov.br



DE ACORDO COM A LEI Nº 209/2012 DE 16 DE ABRIL DE 2012

Jornalista Responsável:
Maria do Carmo D. S. Vieira - 3415/13/27v

ANO XII – Nº 2259 – PÁG. 19 – QUINTA-FEIRA – 28 – 09 – 2023 – EDIÇÃO EXTRAORDINÁRIA

MUNICÍPIO DE SABÁUDIA RELATÓRIO RESUMIDO DA EXECUÇÃO ORÇAMENTÁRIA DEMONSTRATIVO DAS PARCERIAS PÚBLICO PRIVADAS ORÇAMENTOS FISCAL E DA SEGURIDADE SOCIAL JANEIRO A AGOSTO DE 2023/BIMESTRE JULHO - AGOSTO

RREO - Anexo 13 (Lei nº 11.079, de 30.12.2004, arts. 22, 25 e 28)

R\$ 1,00

IMPACTOS DAS CONTRATAÇÕES DE PPP	SALDO TOTAL EM 31 DE DEZEMBRO DO EXERCÍCIO ANTERIOR										SALDO FINAL (acumulado até o bimestre)	
TOTAL DE ATIVOS Ativos Constituídos pela SPE TOTAL DE PASSIVOS Obrigações decorrentes de Ativos Constituídos pela SPE Provisões de PPP Outros Passivos ATOS POTENCIAIS PASSIVOS Obrigações Contratuais Riscos não Provisionados Garantias Concedidas Outros Passivos Contingentes	NADA A DECLARAR											
DESPESAS DE PPP	EXERCÍCIO ANTERIOR	EXERCÍCIO CORRENTE	2024	2025	2026	2027	2028	2029	2030	2031	2032	
DO ENTE FEDERADO, EXCETO ESTATAIS NÃO DEPENDENTES (I) = (I.1 + I.2) Contratadas (I.1) A contratar (I.2) DAS ESTATAIS NÃO-DEPENDENTES (II) = (II.1 + II.2) Contratadas (I.1) A contratar (I.2)	NADA A DECLARAR											
TOTAL DAS DESPESAS DE PPP (III) = (I + II)												
RECEITA CORRENTE LÍQUIDA (RCL) (IV)												
TOTAL DAS DESPESAS CONSIDERADAS PARA O LIMITE (I)												
TOTAL DAS DESPESAS CONSIDERADAS PARA O LIMITE / RCL (%) (V) = (I / IV)												

Fonte: Sistema Contábil - Betha Sistemas. Unidade Responsável: PREFEITURA MUNICIPAL DE SABÁUDIA. Emissão: 26/09/2023, às 08:17:54.
Nota(s) Explicativa(s):

DIÁRIO OFICIAL

DO MUNICÍPIO DE SABÁUDIA

www.sabaudia.pr.gov.br



DE ACORDO COM A LEI Nº 209/2012 DE 16 DE ABRIL DE 2012

Jornalista Responsável:
Maria do Carmo D. S. Vieira - 3415/13/27v

ANO XII – Nº 2259 – PÁG. 20 – QUINTA-FEIRA – 28 – 09 – 2023 – EDIÇÃO EXTRAORDINÁRIA



MUNICÍPIO DE SABÁUDIA - PR
PREFEITURA MUNICIPAL DE SABÁUDIA
RELATÓRIO RESUMIDO DA EXECUÇÃO ORÇAMENTÁRIA
**DEMONSTRATIVO SIMPLIFICADO DO RELATÓRIO RESUMIDO DA
EXECUÇÃO ORÇAMENTÁRIA**
ORÇAMENTOS FISCAL E DA SEGURIDADE SOCIAL
JANEIRO A AGOSTO / BIMESTRE JULHO - AGOSTO

Página: 1 / 2
Exercício de 2023

RREO - Anexo 14 (LRF, Art. 48)

R\$ 1,00

BALANÇO ORÇAMENTÁRIO	Até o Bimestre		
RECEITAS			
Previsão Inicial			44.812.920,00
Previsão Atualizada			44.812.920,00
Receitas Realizadas			34.320.337,92
Déficit Orçamentário			0,00
Saldos de Exercícios Anteriores (Utilizados para Créditos Adicionais)			8.419.995,51
DESPESAS			
Dotação Inicial			42.522.308,60
Dotação Atualizada			57.359.321,75
Despesas Empenhadas			41.233.821,08
Despesas Liquidadas			32.945.690,40
Despesas Pagas			32.546.912,37
Superávit Orçamentário			1.374.647,52
DESPESAS POR FUNÇÃO /SUBFUNÇÃO			
Despesas Empenhadas			41.233.821,08
Despesas Liquidadas			32.945.690,40
RECEITA CORRENTE LÍQUIDA - RCL			
Receita Corrente Líquida			49.738.565,12
Receita Corrente Líquida Ajustada para Cálculo dos Limites de Endividamento			48.658.008,49
Receita Corrente Líquida Ajustada para Cálculo dos Limites da Despesa com Pessoal			48.658.008,49
RECEITAS E DESPESAS DO REGIME PRÓPRIO DE PREVIDÊNCIA DOS SERVIDORES			
Fundo em Capitalização (PLANO PREVIDENCIÁRIO)			
Receitas Previdenciárias Realizadas			0,00
Despesas Previdenciárias Empenhadas			0,00
Despesas Previdenciárias Liquidadas			0,00
Despesas Previdenciárias Pagas			0,00
Resultado Previdenciário			0,00
Fundo em Repartição (PLANO FINANCEIRO)			
Receitas Previdenciárias Realizadas			0,00
Despesas Previdenciárias Empenhadas			0,00
Despesas Previdenciárias Liquidadas			0,00
Despesas Previdenciárias Pagas			0,00
Resultado Previdenciário			0,00
RESULTADOS PRIMÁRIO E NOMINAL			
	Meta Fixada no Anexo de Metas Fiscais da LDO (a)	Resultado Apurado Até o Bimestre (b)	% em Relação à Meta (b/a)
RESULTADO PRIMÁRIO (SEM RPPS) - Acima da Linha	1.090.290,00	-1.253.372,83	0,00
RESULTADO NOMINAL (SEM RPPS) - Abaixo da Linha	0,00	-2.330.913,83	0,00

RESTOS A PAGAR POR PODER E MINISTÉRIO PÚBLICO	Inscrição	Cancelamento Até o Bimestre	Pagamento Até o Bimestre	Saldo a Pagar
RESTOS A PAGAR PROCESSADOS				
Poder Executivo	158.627,95	0,00	80.685,09	77.942,86
Poder Legislativo	0,00	0,00	0,00	0,00
Poder Judiciário	0,00	0,00	0,00	0,00
Ministério Público	0,00	0,00	0,00	0,00
Defensoria Pública	0,00	0,00	0,00	0,00
RESTOS A PAGAR NÃO-PROCESSADOS				
Poder Executivo	5.111.402,51	807.698,52	2.076.988,54	2.226.715,45

DIÁRIO OFICIAL

DO MUNICÍPIO DE SABÁUDIA

www.sabaudia.pr.gov.br



DE ACORDO COM A LEI Nº 209/2012 DE 16 DE ABRIL DE 2012

Jornalista Responsável:
Maria do Carmo D. S. Vieira - 3415/13/27v

ANO XII – Nº 2259 – PÁG. 21 – QUINTA-FEIRA – 28 – 09 – 2023 – EDIÇÃO EXTRAORDINÁRIA



MUNICÍPIO DE SABÁUDIA - PR
PREFEITURA MUNICIPAL DE SABÁUDIA
RELATÓRIO RESUMIDO DA EXECUÇÃO ORÇAMENTÁRIA
**DEMONSTRATIVO SIMPLIFICADO DO RELATÓRIO RESUMIDO DA
EXECUÇÃO ORÇAMENTÁRIA**
ORÇAMENTOS FISCAL E DA SEGURIDADE SOCIAL
JANEIRO A AGOSTO / BIMESTRE JULHO - AGOSTO

Página: 2 / 2
Exercício de 2023

Poder Legislativo	0,00	0,00	0,00	0,00
Poder Judiciário	0,00	0,00	0,00	0,00
Ministério Público	0,00	0,00	0,00	0,00
Defensoria Pública	0,00	0,00	0,00	0,00
TOTAL	5.270.030,46	807.698,52	2.157.673,63	2.304.658,31

DESPESAS COM MANUTENÇÃO E DESENVOLVIMENTO DO ENSINO	Valor Apurado Até o Bimestre	Limites Constitucionais Anuais		
		% Mínimo a Aplicar no Exercício	% Aplicado Até o Bimestre	
Mínimo Anual de 25% das Receitas de Impostos na Manutenção e Desenvolvimento do Ensino	9.383.611,26	25%	32,19	
Mínimo Anual de 70% do FUNDEB na Remuneração dos Profissionais da Educação Básica	3.713.743,75	70%	75,94	
Percentual de 50% da Complementação da União ao FUNDEB (VAAT) na Educação Infantil	0,00	50%	0,00	
Mínimo de 15% da Complementação da União ao FUNDEB (VAAT) em Despesas de Capital	0,00	15%	0,00	
RECEITAS DE OPERAÇÕES DE CRÉDITO E DESPESAS DE CAPITAL	Valor Apurado no Exercício		Saldo não realizado	
Receita de Operação de Crédito	0,00		0,00	
Despesa de Capital Líquida	8.233.425,27		1.970.433,74	
PROJEÇÃO ATUARIAL DOS REGIMES DE PREVIDÊNCIA	Exercício (2022)	10º Exercício (2031)	20º Exercício (2041)	35º Exercício (2056)
Fundo em Capitalização (Plano Previdenciário)				
Receitas Previdenciárias	0,00	0,00	0,00	0,00
Despesas Previdenciárias	0,00	0,00	0,00	0,00
Resultado Previdenciário	0,00	0,00	0,00	0,00
Fundo em Repartição (Plano Financeiro)				
Receitas Previdenciárias	0,00	0,00	0,00	0,00
Despesas Previdenciárias	0,00	0,00	0,00	0,00
Resultado Previdenciário	0,00	0,00	0,00	0,00
RECEITA DA ALIENAÇÃO DE ATIVOS E APLICAÇÃO DOS RECURSOS	Valor Apurado no Exercício		Saldo a Realizar	
Receitas da Alienação de Ativos	343,10		149.656,90	
Aplicação dos Recursos da Alienação de Ativos	0,00		150.000,00	
DESPESAS COM AÇÕES E SERVIÇOS PÚBLICOS DE SAÚDE	Valor Apurado Até o Bimestre	Limite Constitucional Anual		
		% Mínimo a Aplicar no Exercício	% Aplicado Até o Bimestre	
Despesas com Ações e Serviços Públicos de Saúde executadas com recursos de impostos	6.042.314,00	15%	21,21	
DESPESAS DE CARÁTER CONTINUADO DERIVADAS DE PPP	Valor Apurado no Exercício Corrente			
Total das Despesas Consideradas para o Limite / RCL (%)				0,00

Fonte: Sistema Contábil - Betha Sistemas.Unidade Responsável: PREFEITURA MUNICIPAL DE SABÁUDIA. Emissão: 26/09/2023, às 08:27:36.
Nota(s) Explicativa(s):

Sabáudia, 26/09/2023

DIÁRIO OFICIAL

DO MUNICÍPIO DE SABÁUDIA

www.sabaudia.pr.gov.br



DE ACORDO COM A LEI Nº 209/2012 DE 16 DE ABRIL DE 2012

Jornalista Responsável:
Maria do Carmo D. S. Vieira - 3415/13/27v

ANO XII – Nº 2259 – PÁG. 22 – QUINTA-FEIRA – 28 – 09 – 2023 – EDIÇÃO EXTRAORDINÁRIA



ESTADO DO PARANÁ
MUNICÍPIO DE SABÁUDIA
Balancete da Despesa (Execução c/ anulações)
ENTIDADE(S): PREFEITURA MUNICIPAL DE SABÁUDIA

Página: 1 / 1
Exercício de 2023

Parâmetros: Exercício: 2023; Consolidado: n; Listar despesas orçamentárias por: NPO; Tipo de Período: ATE; Mês Fim: 8; Colunas: EA; Agrupar por: 1; QS: Demonstrar despesas: O; Tipo do Recurso: TODOS; Categoria do Recurso: TODOS; Entidades: [{"valor": "618", "descricao": "PREFEITURA MUNICIPAL DE SABÁUDIA"}]; Subfunção: [{"valor": "43825", "descricao": "243 / ASSISTÊNCIA À CRIANÇA A AO ADOLESCENTE"}] - Versão: 47 de 28/07/2023 15:03:38

Subfunção / Natureza da despesa (LOA)	Dotação Inicial	Dotação Atualizada	Empenhado Bruto	Empenhado Anulado	Liquidado Bruto	Liquidado Anulado	Pago Bruto	Pago Anulado
243 - ASSISTÊNCIA À CRIANÇA A AO ADOLESCENTE	647.800,00	640.800,00	272.226,21	10.739,77	259.566,24	0,00	255.279,50	0,00
3.1.90.11.00.00.00.00 - VENCIMENTOS E VANTAGENS FIXAS - PESSOAL	314.900,00	319.900,00	193.071,61	0,00	193.071,61	0,00	193.071,61	0,00
3.1.90.13.00.00.00.00 - CONTRIBUIÇÕES PATRONAIS	82.000,00	70.000,00	37.898,65	0,00	37.898,65	0,00	33.611,91	0,00
3.3.90.14.00.00.00.00 - DIÁRIAS - PESSOAL CIVIL	5.000,00	5.000,00	0,00	0,00	0,00	0,00	0,00	0,00
3.3.90.30.00.00.00.00 - MATERIAL DE CONSUMO	62.000,00	62.000,00	21.540,35	10.739,77	9.595,11	0,00	9.595,11	0,00
3.3.90.33.00.00.00.00 - PASSAGENS E DESPESAS COM LOCOMOÇÃO	5.000,00	5.000,00	0,00	0,00	0,00	0,00	0,00	0,00
3.3.90.36.00.00.00.00 - OUTROS SERVIÇOS DE TERCEIROS - PESSOA	63.000,00	67.200,00	11.859,80	0,00	11.145,07	0,00	11.145,07	0,00
3.3.90.39.00.00.00.00 - OUTROS SERVIÇOS DE TERCEIROS - PESSOA	88.900,00	84.700,00	7.855,80	0,00	7.855,80	0,00	7.855,80	0,00
3.3.90.93.00.00.00.00 - INDENIZAÇÕES E RESTITUIÇÕES	7.000,00	7.000,00	0,00	0,00	0,00	0,00	0,00	0,00
4.4.90.52.00.00.00.00 - EQUIPAMENTOS E MATERIAL PERMANENTE	20.000,00	20.000,00	0,00	0,00	0,00	0,00	0,00	0,00
Total:	647.800,00	640.800,00	272.226,21	10.739,77	259.566,24	0,00	255.279,50	0,00

DIÁRIO OFICIAL

DO MUNICÍPIO DE SABÁUDIA

www.sabaudia.pr.gov.br



DE ACORDO COM A LEI Nº 209/2012 DE 16 DE ABRIL DE 2012

Jornalista Responsável:
Maria do Carmo D. S. Vieira - 3415/13/27v

ANO XII – Nº 2259 – PÁG. 23 – QUINTA-FEIRA – 28 – 09 – 2023 – EDIÇÃO EXTRAORDINÁRIA



MUNICÍPIO DE SABÁUDIA - PR
PODER EXECUTIVO
RELATÓRIO DE GESTÃO FISCAL
DEMONSTRATIVO DA DESPESA COM PESSOAL
ORÇAMENTOS FISCAL E DA SEGURIDADE SOCIAL
SETEMBRO/2022 - AGOSTO/2023

Página: 17 / 1
Exercício de 2023

RGF - ANEXO 1 (LRF, art 55, inciso I, alínea "a")

DESPESA COM PESSOAL	DESPESAS EXECUTADAS (Últimos 12 Meses)												SCRITANAS EM RESTOS A PAGAR NÃO PROCESSADOS em 31/08/2023	
	LIQUIDADAS													
	Set/2022	Out/2022	Nov/2022	Dez/2022	Jan/2023	Fev/2023	Mar/2023	Abr/2023	Mai/2023	Jun/2023	Jul/2023	Agos/2023		TOTAL (ÚLTIMOS 12 MESES)
DESPESA BRUTA COM PESSOAL (I)	1.681.535,45	1.708.822,99	1.764.206,17	3.525.168,61	1.666.550,35	1.805.154,67	1.930.930,57	1.934.162,48	2.005.739,61	1.928.353,22	2.183.566,20	1.978.446,66	24.202.637,18	5.265,24
Pessoal Ativo	1.625.467,74	1.694.788,31	1.709.625,24	3.441.385,84	1.649.723,09	1.805.587,71	1.871.929,58	1.834.072,72	1.988.100,51	1.847.436,35	2.165.534,08	1.951.414,54	23.597.076,31	5.265,23
Vencimentos, Vantagens e Outras Despesas Variáveis	1.336.071,23	1.397.749,07	1.405.285,48	2.852.837,45	1.369.853,38	1.470.686,47	1.542.892,51	1.505.600,46	1.602.682,27	1.517.017,36	1.809.006,18	1.627.731,26	19.506.412,12	2.481,63
Obrigações Patronais	289.396,51	297.039,24	304.339,76	588.556,39	279.870,31	326.902,24	329.037,07	328.472,26	305.418,24	330.418,99	357.527,90	333.683,28	4.090.664,19	2.783,60
Pessoal Inativo e Pensionistas	14.034,68	14.034,68	14.034,68	29.391,05	16.826,66	16.826,66	16.826,66	16.826,66	17.032,12	17.032,12	17.032,12	17.032,12	206.930,21	0,00
Aposentadorias, Reservas e Reformas	0,00	0,00	0,00	0,00	0,00	0,00	0,00	0,00	0,00	0,00	0,00	0,00	0,00	0,00
Pensões	14.034,68	14.034,68	14.034,68	29.391,05	16.826,66	16.826,66	16.826,66	16.826,66	17.032,12	17.032,12	17.032,12	17.032,12	206.930,21	0,00
Outras despesas de pessoal decorrentes de contratos de terceirização ou de contratação de forma indireta (§ 1º do art. 18 da LRF)	42.033,03	0,00	40.546,75	84.381,72	0,00	41.740,50	42.174,33	83.263,10	698,96	63.884,75	0,00	0,00	398.630,66	0,01
Outras Despesas de Pessoal decorrentes de Contratos de Terceirização (exceto elemento 34)	0,00	0,00	0,00	0,00	0,00	0,00	0,00	0,00	0,00	0,00	0,00	0,00	0,00	0,00
Despesa com Pessoal não Executada Orçamentariamente	0,00	0,00	0,00	0,00	0,00	0,00	0,00	0,00	0,00	0,00	0,00	0,00	0,00	0,00
DESPESAS NÃO COMPUTADAS (II) (§ 1º do art. 19 da LRF)	0,00	0,00	0,00	0,00	205,46	205,46	205,46	205,46	0,00	0,00	0,00	0,00	821,84	0,00
Indenizações por Demissão e Incentivos à Demissão Voluntária e Deduções Constitucionais	0,00	0,00	0,00	0,00	205,46	205,46	205,46	205,46	0,00	0,00	0,00	0,00	821,84	0,00
Documentos de Decisão Judicial do período anterior ao da apuração	0,00	0,00	0,00	0,00	0,00	0,00	0,00	0,00	0,00	0,00	0,00	0,00	0,00	0,00
Despesas de Exercícios Anteriores de período anterior ao da apuração	0,00	0,00	0,00	0,00	0,00	0,00	0,00	0,00	0,00	0,00	0,00	0,00	0,00	0,00
Inativos e Pensionistas com Recursos Vinculados	0,00	0,00	0,00	0,00	0,00	0,00	0,00	0,00	0,00	0,00	0,00	0,00	0,00	0,00
Despesas custadas com recursos financeiros repassados pela União para pagamento do vencimento ou de qualquer outra variação dos agentes	0,00	0,00	0,00	0,00	0,00	0,00	0,00	0,00	0,00	0,00	0,00	0,00	0,00	0,00
Instituição Normativa TCE/PR 55/2011	0,00	0,00	0,00	0,00	0,00	0,00	0,00	0,00	0,00	0,00	0,00	0,00	0,00	0,00
Franquistas	0,00	0,00	0,00	0,00	0,00	0,00	0,00	0,00	0,00	0,00	0,00	0,00	0,00	0,00
IRRF	0,00	0,00	0,00	0,00	0,00	0,00	0,00	0,00	0,00	0,00	0,00	0,00	0,00	0,00
DESPESA LÍQUIDA COM PESSOAL (III) = (I) - (II)	1.681.535,45	1.708.822,99	1.764.206,17	3.525.168,61	1.666.344,89	1.804.949,41	1.930.725,11	1.933.957,02	2.005.739,61	1.928.353,22	2.183.566,20	1.978.446,66	24.201.815,34	5.265,24
APURAÇÃO DO CUMPRIMENTO DO LIMITE LEGAL												VALOR	% SOBRE A RCL AJUSTADA	
RECEITA CORRENTE LÍQUIDA - RCL (IV)												49.738.565,12		
(-) Transferências obrigatórias da União relativas às emendas individuais (art. 166-A, § 1º, da CF) (V)												874.944,00		
(-) Transferências obrigatórias da União relativas às emendas de bancada (art. 166, § 16 da CF) e ao vencimento dos agentes comunitários de saúde e de combate às endemias (CF, art. 198, §11) (VI)												0,00		
(-) Recursos destinados ao pagamento dos agentes comunitários de saúde e dos agentes de combate às endemias (§ 11 do art. 196, da CF - EC 120/22) (VII)												0,00		
RECEITA CORRENTE LÍQUIDA AJUSTADA PARA CÁLCULO DOS LIMITES DA DESPESA COM PESSOAL (VIII) = (IV - V - VI - VII)												48.863.621,12		
DESPESA TOTAL COM PESSOAL - DTP (IX) = (III a) + (III b)												24.207.080,58	48,54%	
LIMITE MÁXIMO (X) (incisos I, II e III, art. 20 da LRF)												26.386.355,40	54%	
LIMITE PRUDENCIAL (XI) = (0,95 x X) (parágrafo único do art. 22 da LRF)												25.067.037,63	51,3%	
LIMITE DE ALERTA (XII) = (0,90 x X) (inciso II do §1º do art. 69 da LRF)												23.747.719,66	48,6%	

Fonte: Sistema Contábil - Beta Sistemas. Unidade Responsável: PREFEITURA MUNICIPAL DE SABÁUDIA, Emissão: 26/09/2023, às 08:25:37.
1. Nos demonstrativos elaborados no primeiro e no segundo quadrimestre de cada exercício, os valores de resto a pagar não processados inscritos em 31 de dezembro do exercício anterior continuarão a ser informados nesse campo. Esses valores não sofrem alteração pelo seu processamento, e somente no caso de cancelamento podem ser excluídos.

DIÁRIO OFICIAL

DO MUNICÍPIO DE SABÁUDIA

www.sabaudia.pr.gov.br



DE ACORDO COM A LEI Nº 209/2012 DE 16 DE ABRIL DE 2012

Jornalista Responsável:
Maria do Carmo D. S. Vieira - 3415/13/27v

ANO XII – Nº 2259 – PÁG. 24 – QUINTA-FEIRA – 28 – 09 – 2023 – EDIÇÃO EXTRAORDINÁRIA



MUNICÍPIO DE SABÁUDIA - PR RELATÓRIO DE GESTÃO FISCAL DEMONSTRATIVO DA DÍVIDA CONSOLIDADA LÍQUIDA – DCL ORÇAMENTOS FISCAL E DA SEGURIDADE SOCIAL JANEIRO A AGOSTO 2023 / QUADRIMESTRE MAIO - AGOSTO

Página : 1 / 1
Exercício de 2023

RGF - ANEXO 2 (LRF, art. 55, inciso I, alínea "b")

R\$ 1,00

DÍVIDA CONSOLIDADA	SALDO DO EXERCÍCIO ANTERIOR	SALDO DO EXERCÍCIO DE 2023		
		Até o 1º Quadrimestre	Até o 2º Quadrimestre	Até o 3º Quadrimestre
DÍVIDA CONSOLIDADA - DC (I)	0,00	2.072.405,77	2.072.405,77	0,00
Divida Mobiliária	0,00	0,00	0,00	0,00
Divida Contratual	0,00	2.072.405,77	2.072.405,77	0,00
Empréstimos	0,00	1.184.754,58	1.184.754,58	0,00
Internos	0,00	1.184.754,58	1.184.754,58	0,00
Externos	0,00	0,00	0,00	0,00
Reestruturação da Dívida de Estados e Municípios	0,00	0,00	0,00	0,00
Financiamentos	0,00	0,00	0,00	0,00
Internos	0,00	0,00	0,00	0,00
Externos	0,00	0,00	0,00	0,00
Parcelamento e Renegociação de dívidas	0,00	611.284,42	611.284,42	0,00
De Tributos	0,00	0,00	0,00	0,00
De Contribuições Previdenciárias	0,00	611.284,42	611.284,42	0,00
De Demais Contribuições Sociais	0,00	0,00	0,00	0,00
Do FGTS	0,00	0,00	0,00	0,00
Com Instituição Não financeira	0,00	0,00	0,00	0,00
Demais Dívidas Contratuais	0,00	276.366,77	276.366,77	0,00
Precatórios Posteriores a 05/05/2000 (inclusive) - Vencidos e não pagos	0,00	0,00	0,00	0,00
Outras Dívidas	0,00	0,00	0,00	0,00
DEDUÇÕES (II)	0,00	18.232.864,70	15.417.303,29	0,00
Disponibilidade de Caixa¹	0,00	18.232.864,70	15.417.303,29	0,00
Disponibilidade de Caixa Bruta	0,00	18.680.735,63	15.956.402,04	0,00
(-) Restos a Pagar Processados	0,00	77.942,85	77.942,85	0,00
(-) Depósitos Restituíveis e Valores Vinculados	0,00	369.928,08	461.155,90	0,00
Demais Haveres Financeiros	0,00	0,00	0,00	0,00
DÍVIDA CONSOLIDADA LÍQUIDA² (DCL) (III) = (I - II)	0,00	-16.160.458,93	-13.344.897,52	0,00
RECEITA CORRENTE LÍQUIDA - RCL (IV)	0,00	50.042.395,47	49.738.565,12	0,00
(-) Transferências obrigatórias da União relativas às emendas individuais (art. 166-A, § 1º, da CF) (V)	0,00	874.944,00	874.944,00	0,00
RECEITA CORRENTE LÍQUIDA AJUSTADA PARA CÁLCULO DOS LIMITES DE ENDIVIDAMENTO (VI) = (IV - V)	0,00	49.167.451,47	48.863.621,12	0,00
% da DC sobre a RCL AJUSTADA (I/VI)	0%	4.21%	4.24%	0%
% da DCL sobre a RCL AJUSTADA (III/VI)	0%	-32.87%	-27.31%	0%
LIMITE DEFINIDO POR RESOLUÇÃO DO SENADO FEDERAL - 120%	0,00	59.000.941,76	58.636.345,34	0,00
LIMITE DE ALERTA (inciso III do § 1º do art. 59 da LRF) - 108%	0,00	53.100.847,59	52.772.710,81	0,00
OUTROS VALORES NÃO INTEGRANTES DA DC				
	SALDO DO EXERCÍCIO ANTERIOR	SALDO DO EXERCÍCIO DE 2023		
		Até o 1º Quadrimestre	Até o 2º Quadrimestre	Até o 3º Quadrimestre
PRECATÓRIOS ANTERIORES A 05/05/2000	0,00	0,00	0,00	0,00
PRECATÓRIOS POSTERIORES A 05/05/2000 (Não incluídos na DCL)²	0,00	0,00	0,00	0,00
PASSIVO ATUARIAL	0,00	0,00	0,00	0,00
RP NÃO-PROCESSADOS	0,00	3.073.825,76	2.186.613,17	0,00
ANTECIPAÇÕES DE RECEITA ORÇAMENTÁRIA – ARO	0,00	0,00	0,00	0,00
DÍVIDA CONTRATUAL DE PPP	0,00	0,00	0,00	0,00
APROPRIAÇÃO DE DEPÓSITOS JUDICIAIS	0,00	0,00	0,00	0,00

Fonte: Sistema Contábil - Betha Sistemas.Unidade Responsável: PREFEITURA MUNICIPAL DE SABÁUDIA. Emissão: 27/09/2023, às 14:27:13.

1. A Disponibilidade de Caixa Bruta não poderá apresentar valor negativo, porém, em determinadas situações, como utilização de depósitos restituíveis para pagamento de despesas próprias do ente, o valor da linha "Disponibilidade de Caixa" poderá resultar em valor negativo. Por outro lado, o ente deve incluir os valores das obrigações a pagar atrasadas que estiverem registradas como restos a pagar processados (RPP) no item "Outras Dívidas" da DC (I), por meio do registro dos RPP sem disponibilidade financeira em conta de controle específica (e não de forma automática), e, para evitar duplicidade, deve deduzir o valor correspondente do montante total de RPP informado no bloco das DEDUÇÕES (II).

2. Refere-se aos precatórios posteriores a 05/05/2000 que, em cumprimento ao disposto no artigo 100 da Constituição Federal, ainda não foram incluídos no orçamento ou constam no orçamento e ainda não foram pagos. Ao final do exercício em que esses precatórios foram incluídos ou que deveriam ter sido incluídos, os valores deverão compor a linha "Precatórios Posteriores a 05/05/2000 (inclusive) - Vencidos e não pagos".

Nota(s) Explicativa(s):

DIÁRIO OFICIAL

DO MUNICÍPIO DE SABÁUDIA

www.sabaudia.pr.gov.br



DE ACORDO COM A LEI Nº 209/2012 DE 16 DE ABRIL DE 2012

Jornalista Responsável:
Maria do Carmo D. S. Vieira - 3415/13/27v

ANO XII – Nº 2259 – PÁG. 25 – QUINTA-FEIRA – 28 – 09 – 2023 – EDIÇÃO EXTRAORDINÁRIA



MUNICÍPIO DE SABÁUDIA - PR

RELATÓRIO DE GESTÃO FISCAL

DEMONSTRATIVO DAS GARANTIAS E CONTRAGARANTIAS DE VALORES

ORÇAMENTOS FISCAL E DA SEGURIDADE SOCIAL

MAIO A AGOSTO DE 2023

Página: 1 / 1
Exercício de 2023

RGF - Anexo 3 (LRF, art. 55, inciso I, alínea "c" e art. 40, § 1º)

GARANTIAS CONCEDIDAS	SALDO DO EXERCÍCIO ANTERIOR	SALDO DO EXERCÍCIO DE 2023		
		Até o 1º Quadrimestre	Até o 2º Quadrimestre	Até o 3º Quadrimestre
AOS ESTADOS (I)	0,00	0,00	0,00	0,00
Em Operações de Crédito Externas	0,00	0,00	0,00	0,00
Em Operações de Crédito Internas	0,00	0,00	0,00	0,00
AOS MUNICÍPIOS (II)	0,00	0,00	0,00	0,00
Em Operações de Crédito Externas	0,00	0,00	0,00	0,00
Em Operações de Crédito Internas	0,00	0,00	0,00	0,00
ÀS ENTIDADES CONTROLADAS (III)	0,00	0,00	0,00	0,00
Em Operações de Crédito Externas	0,00	0,00	0,00	0,00
Em Operações de Crédito Internas	0,00	0,00	0,00	0,00
POR MEIO DE FUNDOS E PROGRAMAS (IV)	0,00	0,00	0,00	0,00
TOTAL GARANTIAS CONCEDIDAS (V) = (I + II + III + IV)	0,00	0,00	0,00	0,00
RECEITA CORRENTE LÍQUIDA - RCL (VI)	49.322.083,66	50.042.395,47	49.738.565,12	0,00
(-) Transferências obrigatórias da União relativas às emendas individuais (art. 166-A, § 1º, da CF) (VII)	890.000,00	874.944,00	874.944,00	0,00
RECEITA CORRENTE LÍQUIDA AJUSTADA PARA CÁLCULO DOS LIMITES DE ENDIVIDAMENTO (VIII) = (VI - VII)	48.432.083,66	49.167.451,47	48.863.621,12	0,00
% do TOTAL DAS GARANTIAS sobre a RCL AJUSTADA (V/VIII)	0,00%	0,00%	0,00%	0,00%
LIMITE DEFINIDO POR RESOLUÇÃO DO SENADO FEDERAL - 22%	10.655.058,41	10.816.839,32	10.749.996,65	0,00
LIMITE DE ALERTA (inciso III do § 1º do art. 59 da LRF) - 19,8%	9.589.552,57	9.735.155,39	9.674.996,99	0,00

CONTRAGARANTIAS RECEBIDAS	SALDO DO EXERCÍCIO ANTERIOR	SALDO DO EXERCÍCIO DE 2023		
		Até o 1º Quadrimestre	Até o 2º Quadrimestre	Até o 3º Quadrimestre
DOS ESTADOS (IX)	0,00	0,00	0,00	0,00
Em Garantia às Operações de Crédito Externas	0,00	0,00	0,00	0,00
Em Garantia às Operações de Crédito Internas	0,00	0,00	0,00	0,00
DOS MUNICÍPIOS (X)	0,00	0,00	0,00	0,00
Em Garantia às Operações de Crédito Externas	0,00	0,00	0,00	0,00
Em Garantia às Operações de Crédito Internas	0,00	0,00	0,00	0,00
DAS ENTIDADES CONTROLADAS (XI)	0,00	0,00	0,00	0,00
Em Garantia às Operações de Crédito Externas	0,00	0,00	0,00	0,00
Em Garantia às Operações de Crédito Internas	0,00	0,00	0,00	0,00
EM GARANTIAS POR MEIO DE FUNDOS E PROGRAMAS (XII)	0,00	0,00	0,00	0,00
TOTAL CONTRAGARANTIAS RECEBIDAS (XIII) = (IX + X + XI + XII)	0,00	0,00	0,00	0,00
MEDIDAS CORRETIVAS:				

Fonte: Sistema Contábil - Betha Sistemas. Unidade Responsável: PREFEITURA MUNICIPAL DE SABÁUDIA. Emissão: 26/09/2023, às 08:24:51.

Nota(s) Explicativa(s):

DIÁRIO OFICIAL

DO MUNICÍPIO DE SABÁUDIA

www.sabaudia.pr.gov.br



DE ACORDO COM A LEI Nº 209/2012 DE 16 DE ABRIL DE 2012

Jornalista Responsável:
Maria do Carmo D. S. Vieira - 3415/13/27v

ANO XII – Nº 2259 – PÁG. 26 – QUINTA-FEIRA – 28 – 09 – 2023 – EDIÇÃO EXTRAORDINÁRIA



MUNICÍPIO DE SABÁUDIA - PR
RELATÓRIO DE GESTÃO FISCAL
DEMONSTRATIVO DAS OPERAÇÕES DE CRÉDITO
ORÇAMENTOS FISCAL E DA SEGURIDADE SOCIAL
ENTIDADES : PREFEITURA MUNICIPAL DE SABÁUDIA
JANEIRO A AGOSTO 2023/QUADRIMESTRE MAIO - AGOSTO

Página: 1/ 1
Exercício de 2023

RGF - ANEXO 4 (LRF, art. 55, inciso I, alínea "d" e inciso III alínea "c")

R\$ 1,00

OPERAÇÕES DE CRÉDITO	VALOR REALIZADO	
	No 2º Quadrimestre	Até o 2º Quadrimestre (a)
Mobiliária	0,00	0,00
Interna	0,00	0,00
Externa	0,00	0,00
Contratual	0,00	0,00
Interna	0,00	0,00
Empréstimos	0,00	0,00
Aquisição Financiada de Bens e Arrendamento Mercantil Financeiro	0,00	0,00
Antecipação de Receita pela Venda a Termo de Bens e Serviços	0,00	0,00
Assunção, Reconhecimento e Confissão de Dívidas (LRF, art. 29, § 1º)	0,00	0,00
Operações de crédito não sujeitas ao limite para fins de contratação (I)	0,00	0,00
Externa	0,00	0,00
Empréstimos	0,00	0,00
Aquisição Financiada de Bens e Arrendamento Mercantil Financeiro	0,00	0,00
Antecipação de Receita pela Venda a Termo de Bens e Serviços	0,00	0,00
Assunção, Reconhecimento e Confissão de Dívidas (LRF, art. 29, § 1º)	0,00	0,00
Operações de crédito não sujeitas ao limite para fins de contratação (II)	0,00	0,00
TOTAL (III)	0,00	0,00

APURAÇÃO DO CUMPRIMENTO DOS LIMITES	VALOR	% SOBRE A RCL
RECEITA CORRENTE LÍQUIDA – RCL (IV)	49.738.565,12	-
(-) Transferências obrigatórias da União relativas às emendas individuais (§ 1º, art. 166-A da CF) (V)	1.080.556,63	-
RECEITA CORRENTE LÍQUIDA AJUSTADA PARA CÁLCULO DOS LIMITES DE ENDIVIDAMENTO (VI) = (IV - V)	48.658.008,49	-
OPERAÇÕES VEDADAS (VII)	0,00	0,00 %
TOTAL CONSIDERADO PARA FINS DA APURAÇÃO DO CUMPRIMENTO DO LIMITE (VIII) = (IIIa + VII - Ia - IIa)	0,00	0,00 %
LIMITE GERAL DEFINIDO POR RESOLUÇÃO DO SENADO FEDERAL PARA AS OPERAÇÕES DE CRÉDITO INTERNAS E EXTERNAS	7.785.281,36	16 %
LIMITE DE ALERTA (inciso III do §1º do art. 59 da LRF) - <14,4%>	7.006.753,22	14,4 %
OPERAÇÕES DE CRÉDITO POR ANTECIPAÇÃO DA RECEITA ORÇAMENTÁRIA	0,00	0,00 %
LIMITE DEFINIDO POR RESOLUÇÃO DO SENADO FEDERAL PARA AS OPERAÇÕES DE CRÉDITO POR ANTECIPAÇÃO DA RECEITA ORÇAMENTÁRIA	3.406.060,59	7 %

OUTRAS OPERAÇÕES QUE INTEGRAM A DÍVIDA CONSOLIDADA	VALOR REALIZADO	
	No 2º Quadrimestre	Até o 2º Quadrimestre (a)
Parcelamentos de Dívidas	0,00	0,00
Tributos	0,00	0,00
Contribuições Previdenciárias	0,00	0,00
FGTS	0,00	0,00
Demais Contribuições Sociais	0,00	0,00
Operações de reestruturação e recomposição do principal de dívidas	0,00	0,00

Fonte: Sistema Contábil - Betha Sistemas.Unidade Responsável: PREFEITURA MUNICIPAL DE SABÁUDIA. Emissão: 28/09/2023, às 08:38:53.
Nota(s) Explicativa(s):

DIÁRIO OFICIAL

DO MUNICÍPIO DE SABÁUDIA

www.sabaudia.pr.gov.br



DE ACORDO COM A LEI Nº 209/2012 DE 16 DE ABRIL DE 2012

Jornalista Responsável:
Maria do Carmo D. S. Vieira - 3415/13/27v

ANO XII – Nº 2259 – PÁG. 27 – QUINTA-FEIRA – 28 – 09 – 2023 – EDIÇÃO EXTRAORDINÁRIA



MUNICÍPIO DE SABÁUDIA - PR - PODER EXECUTIVO
PREFEITURA MUNICIPAL DE SABÁUDIA
RELATÓRIO DE GESTÃO FISCAL
DEMONSTRATIVO SIMPLIFICADO DO RELATÓRIO DE GESTÃO FISCAL
ORÇAMENTOS FISCAL E DA SEGURIDADE SOCIAL
Até 2º Quadrimestre de 2023

Página : 1 / 1
Exercício de 2023

RECEITA CORRENTE LÍQUIDA		VALOR ATÉ O QUADRIMESTRE
Receita Corrente Líquida		49.738.565,12
Receita Corrente Líquida Ajustada para Cálculo dos Limites de Endividamento		48.658.008,49
Receita Corrente Líquida Ajustada para Cálculo dos Limites da Despesa com Pessoal		48.658.008,49
DESPESA COM PESSOAL		VALOR
Despesa Total com Pessoal - DTP		24.207.080,58
Limite Máximo (incisos I, II e III, art. 20 da LRF) - <%>		26.275.324,58
Limite Prudencial (parágrafo único, art. 22 da LRF) - <%>		24.961.558,35
Limite de Alerta (inciso II do §1º do art. 59 da LRF) - <%>		23.647.792,12
DÍVIDA CONSOLIDADA		VALOR
Dívida Consolidada Líquida		-13.344.897,52
Limite Definido por Resolução do Senado Federal		58.389.610,19
GARANTIAS DE VALORES		VALOR
Total das Garantias Concedidas		0,00
Limite Definido por Resolução do Senado Federal		10.704.761,87
OPERAÇÕES DE CRÉDITO		VALOR
Operações de Crédito Internas e Externas		0,00
Limite Definido pelo Senado Federal para Operações de Crédito Externas e Internas		7.785.281,36
Operações de Crédito por Antecipação da Receita		0,00
Limite Definido pelo Senado Federal para Operações de Crédito por Antecipação da Receita		3.406.060,59
RESTOS A PAGAR		RESTOS A PAGAR EMPENHADOS E NÃO LIQUIDADOS DO EXERCÍCIO
Valor Total		7.619.147,91
		14.377.190,55

Fonte: Sistema Contábil - Betha Sistemas.Unidade Responsável: PREFEITURA MUNICIPAL DE SABÁUDIA. Emissão: 26/09/2023, às 08:30:13.
Nota(s) Explicativa(s):

DIÁRIO OFICIAL

DO MUNICÍPIO DE SABÁUDIA

www.sabaudia.pr.gov.br



DE ACORDO COM A LEI Nº 209/2012 DE 16 DE ABRIL DE 2012

Jornalista Responsável:
Maria do Carmo D. S. Vieira - 3415/13/27v

ANO XII – Nº 2259 – PÁG. 28 – QUINTA-FEIRA – 28 – 09 – 2023 – EDIÇÃO EXTRAORDINÁRIA



PREFEITURA MUNICIPAL DE SABÁUDIA
Praça da Bandeira, 47 - CEP. 86720-000 - Sabáudia – PR
CNPJ/MF 76.958.974/0001-44
FONE (43) 3151 – 1122

PORTARIA Nº457/2023

O Prefeito do Município de Sabáudia, Estado do Paraná, no uso de suas atribuições legais.

RESOLVE:

Em conformidade a Lei Municipal nº419/2016, conceder a servidora **ALINE ROBERTA HERNANDES**, cargo: Oficineira/contratada, matrícula nº2207, CPF: 085.XXX.XXX-13, **2 DIÁRIAS E 1/2 (DUAS DIÁRIAS E MEIA)** no valor unitário de R\$400,00 (quatrocentos reais), para custeio de viagem para a cidade de **JOINVILLE-SC**. Saindo no dia 05/10/2023 às 20:30hrs e retornando no dia 08/10/2023 às 07:20hrs. Para acompanhar os alunos **ANA LUIZA ANDRADE NEVES TEIXEIRA E KAUAN DERICKY NASCIMENTO LUCINDO**, na seletiva do Instituto Escola do Teatro Bolshoi no Brasil.

REGISTRA-SE;

CUMPRA-SE;

AFIXE-SE.

Edifício da Prefeitura Municipal de Sabáudia, em 28 de setembro de 2023.

MOISÉS SOARES RIBEIRO
Prefeito Municipal

DIÁRIO OFICIAL

DO MUNICÍPIO DE SABÁUDIA

www.sabaudia.pr.gov.br



DE ACORDO COM A LEI Nº 209/2012 DE 16 DE ABRIL DE 2012

Jornalista Responsável:
Maria do Carmo D. S. Vieira - 3415/13/27v

ANO XII – Nº 2259 – PÁG. 29 – QUINTA-FEIRA – 28 – 09 – 2023 – EDIÇÃO EXTRAORDINÁRIA



PREFEITURA MUNICIPAL DE SABÁUDIA
Praça da Bandeira, 47 - CEP. 86720-000 - Sabáudia – PR
CNPJ/MF 76.958.974/0001-44
FONE (43) 3151 – 1122

PORTARIA Nº458/2023

O Prefeito do Município de Sabáudia, Estado do Paraná, no uso de suas atribuições legais.

RESOLVE:

Em conformidade a Lei Municipal nº419/2016, conceder a servidora **MARIA DE FÁTIMA ALVES VALENTIM**, cargo: Educadora Infantil/estatuário efetivo, matrícula nº134919, CPF: 841.XXX.XXX-04, **2 DIÁRIAS E 1/2 (DUAS DIÁRIAS E MEIA)** no valor unitário de R\$400,00 (quatrocentos reais), para custeio de viagem para a cidade de **JOINVILLE-SC**. Saindo no dia 05/10/2023 às 20:30hrs e retornando no dia 08/10/2023 às 07:20hrs. Para acompanhar os alunos **ANA LUIZA ANDRADE NEVES TEIXEIRA E KAUAN DERICKY NASCIMENTO LUCINDO**, na seletiva do Instituto Escola do Teatro Bolshoi no Brasil.

REGISTRA-SE;

CUMPRA-SE;

AFIXE-SE.

Edifício da Prefeitura Municipal de Sabáudia, em 28 de setembro de 2023.

MOISÉS SOARES RIBEIRO
Prefeito Municipal

“Tudo posso Naquele que me fortalece – Filipenses 4:13”

DIÁRIO OFICIAL

DO MUNICÍPIO DE SABÁUDIA

www.sabaudia.pr.gov.br



DE ACORDO COM A LEI Nº 209/2012 DE 16 DE ABRIL DE 2012

Jornalista Responsável:
Maria do Carmo D. S. Vieira - 3415/13/27v

ANO XII – Nº 2259 – PÁG. 30 – QUINTA-FEIRA – 28 – 09 – 2023 – EDIÇÃO EXTRAORDINÁRIA

Página: 1 / 1

 ESTADO DO PARANÁ PREFEITURA MUNICIPAL DE SABÁUDIA	INEXIGIBILIDADE DE LICITAÇÃO Nr.: 18/2023	
	CNPJ: 76.958.974/0001-44 Telefone: (43) 3151-1122 Endereço: Praça da Bandeira., 47 - Centro CEP: 86720-000 - Sabáudia	Processo Adm.: 83/2023 Data do Processo: 28/09/2023

TERMO DE HOMOLOGAÇÃO E ADJUDICAÇÃO DE PROCESSO LICITATÓRIO

O(a) responsável desta entidade, no uso das atribuições que lhe são conferidas pela legislação em vigor, especialmente pela lei 14.133/2021, Art. 74, I e alterações posteriores, a vista do parecer conclusivo exarado pela Comissão de Licitações, resolve:

01 - Homologar e Adjudicar a presente Licitação nestes termos:

- a) **Nr. Processo:** 83/2023
b) **Nr. Licitação:** 18/2023 - IL
c) **Modalidade:** Inexigibilidade de licitação
d) **Data de Homologação:** 28/09/2023
e) **Objeto da Licitação:** *CONTRATAÇÃO POR MEIO DE INEXIGIBILIDADE DE LICITAÇÃO DE EMPRESA PARA REALIZAR CAPACITAÇÃO PARA LEI DA ESCUTA PROTEGIDA: A IMPORTÂNCIA DA REDE DE PROTEÇÃO NA REVELAÇÃO ESPONTÂNEA DE SITUAÇÕES DE VIOLÊNCIA CONTRA CRIANÇAS E ADOLESCENTES*

Participante: CINTIA MARA JONER

Item	Especificação	Qtd.	Unidade	Valor Unitário	Valor Total
1	Palestra com o tema referente a pessoa idosa, a ser realizada, conforme a necessidade desta secretaria, de acordo com os temas: • Vida Financeira • Vida Sexual • Direitos • Tipos de Violência • Relacionamento • Motivação. Será realizada no mês de outubro, local a definir, o horário definido por esta secretaria, é das 10:00 as 11:30 e na parte da tarde das 13:00 as 15:30, totalizando 4 horas de apresentações diversas e danças.	1,000	EVT	5.950,00	5.950,00
2	Palestra com o tema referente a família, confraternização e relacionamento pessoal e interpessoal, conforme a necessidade especifica desta secretaria, de acordo com os temas: • Amor • Felicidade • Gratidão • Afeto • Relacionamento • Motivação. Será realizada no mês de dezembro, local e horário a definir totalizando 2 horas de apresentações diversas.	1,000	EVT	6.950,00	6.950,00
Total do Participante:				12.900,00	
Total Geral:				12.900,00	

Sabáudia, 28 de Setembro de 2023

Assinatura do Responsável

DIÁRIO OFICIAL

DO MUNICÍPIO DE SABÁUDIA

www.sabaudia.pr.gov.br



DE ACORDO COM A LEI Nº 209/2012 DE 16 DE ABRIL DE 2012

Jornalista Responsável:
Maria do Carmo D. S. Vieira - 3415/13/27v

ANO XII – Nº 2259 – PÁG. 31 – QUINTA-FEIRA – 28 – 09 – 2023 – EDIÇÃO EXTRAORDINÁRIA

ATOS DO PODER LEGISLATIVO

Página: 1 / 2
Exercício de 2023

MUNICÍPIO DE SABÁUDIA - PR
PODER LEGISLATIVO
RELATORIO DE GESTÃO FISCAL
DEMONSTRATIVO DA DESPESA COM PESSOAL
ORÇAMENTOS FISCAL E DA SEGURIDADE SOCIAL
SETEMBRO/2022 - AGOSTO/2023



RGF - ANEXO 1 (LRF, art. 55, inciso I, alínea "a")

DESPESA COM PESSOAL	DESPESAS EXECUCIONADAS (Últimos 12 Meses)												INSCRITAS EM PAGAR NÃO PROCESSADOS (B)	
	Set/2022	Out/2022	Nov/2022	Dez/2022	Jan/2023	Fev/2023	Mar/2023	Abr/2023	Mai/2023	Jun/2023	Jul/2023	Ago/2023		TOTAL ÚLTIMOS 12 MESES (A)
DESPESA BRUTA COM PESSOAL (I)	104.156,48	99.045,45	123.148,07	132.230,69	106.708,27	106.900,17	106.900,16	107.479,36	115.765,54	109.515,78	109.556,50	110.135,73	1.331.542,20	0,00
Pessoal Ativo	104.156,48	99.045,45	123.148,07	132.230,69	106.708,27	106.900,17	106.900,16	107.479,36	115.765,54	109.515,78	109.556,50	110.135,73	1.331.542,20	0,00
Vencimentos, Vantagens e Outras Despesas Variáveis	86.882,60	82.056,93	105.848,31	106.365,44	88.188,66	88.347,25	88.347,25	88.825,94	96.570,02	90.508,93	90.545,57	91.021,27	1.108.574,17	0,00
Obrigações Patronais	17.273,88	16.899,52	17.299,76	25.845,25	18.510,61	18.552,92	18.552,91	18.653,42	19.195,52	19.006,85	19.013,93	19.114,46	227.988,03	0,00
Pessoal Inativo e Pensionistas	0,00	0,00	0,00	0,00	0,00	0,00	0,00	0,00	0,00	0,00	0,00	0,00	0,00	0,00
Aposentadorias, Reserva e Reformas	0,00	0,00	0,00	0,00	0,00	0,00	0,00	0,00	0,00	0,00	0,00	0,00	0,00	0,00
Pensões	0,00	0,00	0,00	0,00	0,00	0,00	0,00	0,00	0,00	0,00	0,00	0,00	0,00	0,00
Outras despesas de pessoal decorrentes de contratos de terceirização ou de contratação de forma indireta (§ 1º do art. 18 da LRF)	0,00	0,00	0,00	0,00	0,00	0,00	0,00	0,00	0,00	0,00	0,00	0,00	0,00	0,00
Outras Despesas de Pessoal decorrentes de Contratos de Terceirização (exceto elemento 34)	0,00	0,00	0,00	0,00	0,00	0,00	0,00	0,00	0,00	0,00	0,00	0,00	0,00	0,00
Despesa com Pessoal não Executada Orçamentariamente	0,00	0,00	0,00	0,00	0,00	0,00	0,00	0,00	0,00	0,00	0,00	0,00	0,00	0,00
DESPESAS NÃO COMPUTADAS (II) (§ 1º do art. 19 da LRF)	0,00	0,00	0,00	0,00	0,00	0,00	0,00	0,00	0,00	0,00	0,00	0,00	0,00	0,00
Indenizações por Demissão e Incentivos à Demissão Voluntária e Deduções Constitucionais	0,00	0,00	0,00	0,00	0,00	0,00	0,00	0,00	0,00	0,00	0,00	0,00	0,00	0,00
Decorrentes de Decisão Judicial de período anterior ao da apuração	0,00	0,00	0,00	0,00	0,00	0,00	0,00	0,00	0,00	0,00	0,00	0,00	0,00	0,00
Despesas de Exercícios Anteriores de período anterior ao da apuração	0,00	0,00	0,00	0,00	0,00	0,00	0,00	0,00	0,00	0,00	0,00	0,00	0,00	0,00
Inativos e Pensionistas com Recursos Vinculados	0,00	0,00	0,00	0,00	0,00	0,00	0,00	0,00	0,00	0,00	0,00	0,00	0,00	0,00
Despesas com recursos financeiros repassados pela União para pagamento de obrigações contratadas em virtude de empréstimos consignados	0,00	0,00	0,00	0,00	0,00	0,00	0,00	0,00	0,00	0,00	0,00	0,00	0,00	0,00
Instrução Normativa TCE/PR 56/2011	0,00	0,00	0,00	0,00	0,00	0,00	0,00	0,00	0,00	0,00	0,00	0,00	0,00	0,00
Pensionistas	0,00	0,00	0,00	0,00	0,00	0,00	0,00	0,00	0,00	0,00	0,00	0,00	0,00	0,00
IRRF	0,00	0,00	0,00	0,00	0,00	0,00	0,00	0,00	0,00	0,00	0,00	0,00	0,00	0,00
DESPESA LÍQUIDA COM PESSOAL (III) = (I - II)	104.156,48	99.045,45	123.148,07	132.230,69	106.708,27	106.900,17	106.900,16	107.479,36	115.765,54	109.515,78	109.556,50	110.135,73	1.331.542,20	0,00
RECETA CORRENTE LÍQUIDA - RCL (IV)													48.738.865,12	
(-) Transferências obrigatórias da União relativas às emendas individuais (art. 166-A, § 1º, da CF) (V)													1.080.556,63	
(-) Transferências obrigatórias da União relativas às emendas de bancada (art. 166, § 16 da CF) e do vencimento dos agentes comunitários de saúde e de combate às endemias (CF, art. 198, §11) (VI)													0,00	
(-) Recursos destinados ao pagamento dos agentes comunitários de saúde e dos agentes de combate às endemias (§ 11 do art. 198, da CF - EC 120/22) (VII)													0,00	
RECETA CORRENTE LÍQUIDA AJUSTADA PARA CÁLCULO DOS LIMITES DA DESPESA COM PESSOAL (VIII) = (IV - V - VI - VII)													48.658.308,49	
DESPESA TOTAL COM PESSOAL - DTP (IX) = (III + III B)													1.331.542,20	
LIMITE MÁXIMO (X) (incisos I, II e III, art. 20 da LRF)													2.919.400,51	
LIMITE PRUDENCIAL (XI) = (0,95 x X) (parágrafo único do art. 22 da LRF)													2.773.306,46	
LIMITE DE ALERTA (XII) = (0,90 x X) (inciso II do §1º do art. 59 da LRF)													2.627.332,46	
DESPESA LÍQUIDA COM PESSOAL (XIII) = (VIII - X - XI - XII)													2.627.332,46	
% SOBRE A RCL AJUSTADA													5,4%	

Nota: Nos demonstrativos elaborados no primeiro e no segundo quadrimestre de cada exercício, os valores de restos a pagar não processados inscritos em 31 de dezembro de exercício anterior continuaram a ser informados nesse campo. Esses valores não sofrem alteração pelo seu processamento, e somente no caso de cancelamento podem ser ocultados.

(Handwritten signatures and initials)

DIÁRIO OFICIAL

DO MUNICÍPIO DE SABÁUDIA

www.sabaudia.pr.gov.br



DE ACORDO COM A LEI Nº 209/2012 DE 16 DE ABRIL DE 2012


Jornalista Responsável:
Maria do Carmo D. S. Vieira - 3415/13/27v


ANO XII – Nº 2259 – PÁG. 32 – QUINTA-FEIRA – 28 – 09 – 2023 – EDIÇÃO EXTRAORDINÁRIA


Página: 2 / 2
Exercício de 2023


MUNICÍPIO DE SABÁUDIA - PR
PODER LEGISLATIVO
RELATORIO DE GESTÃO FISCAL
DEMONSTRATIVO DA DESPESA COM PESSOAL
ORÇAMENTOS FISCAL E DA SEGURIDADE SOCIAL
SETEMBRO/2022 - AGOSTO/2023




Simone Morgado
Contadora - CRC/PR: 063589/O-5


Aparecido José Brito
Presidente


Jessica Hespagnol
Controladora


Leila Regina Pavézzi
Treceureira

DIÁRIO OFICIAL

DO MUNICÍPIO DE SABÁUDIA

www.sabaudia.pr.gov.br



DE ACORDO COM A LEI Nº 209/2012 DE 16 DE ABRIL DE 2012

Jornalista Responsável:
Maria do Carmo D. S. Vieira - 3415/13/27v

ANO XII – Nº 2259 – PÁG. 33 – QUINTA-FEIRA – 28 – 09 – 2023 – EDIÇÃO EXTRAORDINÁRIA

Página : 1 / 2
Exercício de 2023

MUNICÍPIO DE SABÁUDIA - PR
PODER LEGISLATIVO
RELATÓRIO DE GESTÃO FISCAL
DEMONSTRATIVO DA DISPONIBILIDADE DE CAIXA E DOS RESTOS A PAGAR
ORÇAMENTOS FISCAL E DA SEGURIDADE SOCIAL
JANEIRO A AGOSTO/ATÉ 2º QUADRIMESTRE DE 2023

RGF – ANEXO 5 (LRF, art. 55, inciso III, alínea "a")



IDENTIFICAÇÃO DOS RECURSOS	DISPONIBILIDADE DE CAIXA BRUTA		OBRIGAÇÕES FINANCEIRAS				INSUFICIÊNCIA FINANCEIRA (RECEITA CORRENTE DO GOV. PÚBLICO)	DISPONIBILIDADE DE CAIXA LÍQUIDA (INSCRIÇÃO EM RESTOS A PAGAR DO EXERCÍCIO)	RESTOS A PAGAR NÃO LIQUIDADOS DO EXERCÍCIO	EMPENHOS NÃO LIQUIDADOS / CANCELADOS INSCRITOS POR INSUFICIÊNCIA FINANCEIRA	DISPONIBILIDADE DE CAIXA LIQUIDADOS A INSCRIÇÃO EM RESTOS A PAGAR DO EXERCÍCIO	R\$ 1,00				
	(a)	(e)	Restos a Pagar Empenhados e Não Empenhados de Exercícios Anteriores		(d)	(e)							(f)	(g) = (a)-(b)-(c)-(d)-(e)-(f)	(h)	(i) = (g-h)
			(b)	(c)												
TOTAL DOS RECURSOS VINCULADOS (I)	0,00	0,00	0,00	0,00	0,00	-13.787,73	0,00	0,00	0,00	0,00	0,00	0,00				
Transferências do FUNDEB	0,00	0,00	0,00	0,00	0,00	0,00	0,00	0,00	0,00	0,00	0,00	0,00				
Transferências Voluntárias	0,00	0,00	0,00	0,00	0,00	0,00	0,00	0,00	0,00	0,00	0,00	0,00				
Alienação de Bens	0,00	0,00	0,00	0,00	0,00	0,00	0,00	0,00	0,00	0,00	0,00	0,00				
Operações de Crédito	0,00	0,00	0,00	0,00	0,00	0,00	0,00	0,00	0,00	0,00	0,00	0,00				
Contratos de Rateio de Consórcios Públicos	0,00	0,00	0,00	0,00	0,00	0,00	0,00	0,00	0,00	0,00	0,00	0,00				
Transferências de Programas	0,00	0,00	0,00	0,00	0,00	0,00	0,00	0,00	0,00	0,00	0,00	0,00				
Antecipação da Receita Orçamentária - ARO	0,00	0,00	0,00	0,00	0,00	0,00	0,00	0,00	0,00	0,00	0,00	0,00				
Transferências Voluntárias – Emendas Individuais (§ 13, art. 166 da CF)	0,00	0,00	0,00	0,00	0,00	0,00	0,00	0,00	0,00	0,00	0,00	0,00				
Apoio Financeiro aos Municípios - AFM	0,00	0,00	0,00	0,00	0,00	0,00	0,00	0,00	0,00	0,00	0,00	0,00				
Cessão Onerosa – Prê-Sal	0,00	0,00	0,00	0,00	0,00	0,00	0,00	0,00	0,00	0,00	0,00	0,00				
Valores Restituíveis	0,00	0,00	0,00	0,00	0,00	-13.787,73	0,00	0,00	0,00	0,00	0,00	0,00				
Outras Origens	0,00	0,00	0,00	0,00	0,00	0,00	0,00	0,00	0,00	0,00	0,00	0,00				
TOTAL DOS RECURSOS NÃO VINCULADOS (II)	1.363.465,37	0,00	0,00	0,00	0,00	34.265,43	0,00	1.329.199,94	1.900,00	0,00	0,00	0,00				
Recursos Ordinários / Livres	1.363.465,37	0,00	0,00	0,00	0,00	34.265,43	0,00	1.329.199,94	1.900,00	0,00	0,00	0,00				
TOTAL (III) = (I + II)	1.363.465,37	0,00	0,00	0,00	0,00	20.477,70	0,00	1.329.199,94	1.900,00	0,00	0,00	0,00				
REGIME PRÓPRIO DE PREVIDÊNCIA DOS SERVIDORES (IV)	0,00	0,00	0,00	0,00	0,00	0,00	0,00	0,00	0,00	0,00	0,00	0,00				
Recursos Vinculados ao RPPS - Fundo em Capitalização (Plano Previdenciário)*	0,00	0,00	0,00	0,00	0,00	0,00	0,00	0,00	0,00	0,00	0,00	0,00				
Recursos Vinculados ao RPPS - Fundo em Repartição (Plano Financeiro)	0,00	0,00	0,00	0,00	0,00	0,00	0,00	0,00	0,00	0,00	0,00	0,00				
Recursos Vinculados ao RPPS - Taxa de Administração	0,00	0,00	0,00	0,00	0,00	0,00	0,00	0,00	0,00	0,00	0,00	0,00				
TOTAL (V) = (III + IV)	1.363.465,37	0,00	0,00	0,00	0,00	20.477,70	0,00	1.329.199,94	1.900,00	0,00	0,00	0,00				

Fonte: Sistema Contábil - Beta Sistemas.Unidade Responsável: CÂMARA MUNICIPAL DE SABÁUDIA. Emissão: 27/09/2023, às 10:22:27.

1. Essa coluna poderá apresentar valor negativo, indicando, nesse caso, insuficiência de caixa após o registro das obrigações financeiras.

Nota(s) Explicativa(s):

DIÁRIO OFICIAL
DO MUNICÍPIO DE SABÁUDIA
www.sabaudia.pr.gov.br




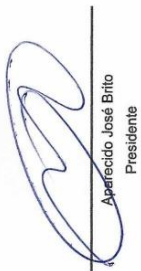
DE ACORDO COM A LEI Nº 209/2012 DE 16 DE ABRIL DE 2012

Jornalista Responsável:
Maria do Carmo D. S. Vieira - 3415/13/27v

ANO XII – Nº 2259 – PÁG. 34 – QUINTA-FEIRA – 28 – 09 – 2023 – EDIÇÃO EXTRAORDINÁRIA


Leila Regina Pavézzi
Tesoureira


Jessica Hespanhol
Controladora


Apefécido José Brito
Presidente


Simone Morgado
Contadora - CRC/PR: 063569/O-5

DIÁRIO OFICIAL

DO MUNICÍPIO DE SABÁUDIA

www.sabaudia.pr.gov.br



DE ACORDO COM A LEI Nº 209/2012 DE 16 DE ABRIL DE 2012

Jornalista Responsável:
Maria do Carmo D. S. Vieira - 3415/13/27v

ANO XII – Nº 2259 – PÁG. 35 – QUINTA-FEIRA – 28 – 09 – 2023 – EDIÇÃO EXTRAORDINÁRIA



MUNICÍPIO DE SABÁUDIA - PR - PODER LEGISLATIVO
CÂMARA MUNICIPAL DE SABÁUDIA
RELATÓRIO DE GESTÃO FISCAL
DEMONSTRATIVO SIMPLIFICADO DO RELATÓRIO DE GESTÃO FISCAL
ORÇAMENTOS FISCAL E DA SEGURIDADE SOCIAL
Até 2º Quadrimestre de 2023

Página : 1 / 1
Exercício de 2023

LRF, art. 48 - Anexo 6 R\$ 1,00

RECEITA CORRENTE LÍQUIDA	VALOR ATÉ O QUADRIMESTRE	
Receita Corrente Líquida	49.738.565,12	
Receita Corrente Líquida Ajustada para Cálculo dos Limites de Endividamento	48.658.008,49	
Receita Corrente Líquida Ajustada para Cálculo dos Limites da Despesa com Pessoal	48.658.008,49	

DESPESA COM PESSOAL	VALOR	% SOBRE A RCL A JUSTADA
Despesa Total com Pessoal - DTP	1.331.542,20	2,74
Limite Máximo (incisos I, II e III, art. 20 da LRF) - <%>	2.919.480,51	6,00
Limite Prudencial (parágrafo único, art. 22 da LRF) - <%>	2.773.506,48	5,70
Limite de Alerta (inciso II do §1º do art. 59 da LRF) - <%>	2.627.532,46	5,40

RESTOS A PAGAR	RESTOS A PAGAR EMPENHADOS E NÃO LIQUIDADOS DO EXERCÍCIO	DISPONIBILIDADE DE CAIXA LÍQUIDA (APÓS A INSCRIÇÃO EM RESTOS A PAGAR NÃO PROCESSADOS DO EXERCÍCIO)
Valor Total	1.900,00	1.327.299,94

Fonte: Sistema Contábil - Beta Sistemas.Unidade Responsável: CÂMARA MUNICIPAL DE SABÁUDIA. Emissão: 27/09/2023, às 10:26:19.

Nota(s) Explicativa(s):

Simone Morgado

Contadora - CRC/PR: 063589/O-5

Aparecido José Brito

Presidente

Jessica Hespanhol

Controladora

Leila Regina Payezzi

Tesoureira